



2023

PROFIL KESEHATAN

KABUPATEN TANJUNG JABUNG TIMUR



KATA PENGANTAR

Puji Syukur Kami panjatkan Kehadirat ALLAH SWT, berkat rahmat dan karunia-Nya sehingga kami dapat menyusun dan membuat buku “ **Profil Kesehatan Kabupaten Tanjung Jabung Timur Tahun 2023**”. Profil ini juga terwujud atas kerjasama dan kontribusi dari semua pihak baik Puskesmas, sekretariat dan Bidang yang ada di lingkup Dinas Kesehatan Kabupaten Tanjung Jabung Timur serta instansi lainnya seperti Badan Pusat Statistik, Dinas Pendidikan, Kantor Kementerian Agama, dan Rumah Sakit Umum Nurdin Hamzah Kabupaten Tanjung Jabung Timur. Selanjutnya disampaikan penghargaan setinggi – tingginya kepada seluruh anggota Tim Penyusun yang sudah berkontribusi demi terwujudnya Profil Kesehatan ini.

Profil Kesehatan kabupaten ini memuat informasi tentang data/ informasi terkait bidang kesehatan yang sudah dicapai selama kurun waktu tahun 2023, sebagian juga menyajikan kondisi kesehatan untuk beberapa tahun kebelakang yang dimuat dalam bentuk tabel maupun grafik sehingga dapat diambil perbandingan terhadap data yang sudah dicapai dari tahun ketahun. Secara statistik data atau informasi ini bisa di manfaatkan sebagai bahan dalam menentukan kebijakan kesehatan pada masa yang akan datang.

Sebagaimana Profil Kesehatan tahun lalu, Profil Kesehatan Kabupaten Tanjung Jabung Timur Tahun 2023 ini diyakini masih belum sepenuhnya mampu memenuhi harapan semua pihak, namun diharapkan dapat membantu melengkapi data yang dibutuhkan terkait bidang kesehatan dalam rangka penyusunan perencanaan bidang kesehatan maupun perencanaan di sektor lainnya. Oleh karenanya kritik , saran maupun masukan yang bersifat konstruktif dalam rangka penyempurnaan dan peningkatan kualitas profil kesehatan Kabupaten Tanjung Jabung Timur di masa yang akan datang sangatlah diharapkan.

Muara Sabak , Maret 2024

Kepala Dinas Kesehatan
Kabupaten Tanjung Jabung Timur



ERNAWATI, S, Kep, Ns, M. Kes

NIP. 19690619199503 2 001

TIM PENYUSUN

Penasehat :

Kepala Dinas Kesehatan Kabupaten Tanjung Jabung Timur

Pengarah :

Sekretaris Dinas Kesehatan Kabupaten Tanjung Jabung Timur

Kontributor :

Badan Pusat Statistik Kabupaten Tanjung Jabung Timur

Dinas Pendidikan Kabupaten Tanjung Jabung Timur

Kantor Kementerian Agama Kabupaten Tanjung Jabung Timur

Sekretariat Dinas Kesehatan Kabupaten Tanjung Jabung Timur

Bidang Kesehatan Masyarakat Dinas Kesehatan Kabupaten Tanjung Jabung Timur

Bidang Pencegahan dan Penanggulangan Penyakit Dinas Kesehatan Kabupaten

Tanjung Jabung Timur

Bidang Pelayanan dan Sumber Daya Kesehatan Dinas Kesehatan Kabupaten Tanjung

Jabung Timur

Rumah Sakit Umum Nurdin Hamzah

Puskesmas se Kabupaten Tanjung Jabung Timur

Ketua :

Amiruddin Machmud, S.K.M

Anggota :

Amir, SE

Harni Marlina, S.K.M

Fahmi, AMK

Cirtia Asterina, ST

Liandra Abimayu, AMAK

Ns. Dian Arifita Suesti, S.Kep

Rida Wulansari, S.Pd

Suhaidir, S.K.M

DAFTAR ISI

KATA PENGANTAR	i
DAFTAR ISI	iii
DAFTAR TABEL	v
DAFTAR GRAFIK	vii
DAFTAR LAMPIRAN	ix
BAB I GAMBARAN UMUM	1
A Letak Geografis dan Topografi	1
B Pemerintahan	2
C Keadaan Penduduk	4
D Keadaan Ekonomi	10
E Keadaan Pendidikan	12
F Indeks Pembangunan Manusia	14
BAB II SARANA KESEHATAN DAN UKBM	16
A Pusat Kesehatan Masyarakat (PUSKESMAS)	16
B Klinik dan Praktik Mandiri Tenaga Kesehatan	20
C Rumah Sakit	21
D Ketersediaan Obat dan Vaksin	22
E Fasilitas Kefarmasian dan Alat Kesehatan	23
F Akses dan Mutu Pelayanan Kesehatan	23
G Upaya Kesehatan Bersumber Masyarakat	28
BAB III SUMBER DAYA MANUSIA KESEHATAN	31
A Jumlah Tenaga Kesehatan	31
B Pendayagunaan Tenaga Kesehatan	39

BAB IV PEMBIAYAAN KESEHATAN	42
A Anggaran Kesehatan Kabupaten Tanjung Jabung Timur	42
B Jaminan Kesehatan	45
BAB V KESEHATAN KELUARGA	47
A Kesehatan Ibu	47
B Kesehatan Anak	61
C Gizi	70
D Kesehatan Usia Lanjut	77
BAB VI PENGENDALIAN PENYAKIT	78
A Penyakit Menular Langsung	78
B Penyakit Bersumber Binatang	87
C Penyakit Yang Dapat Dicegah Dengan Imunisasi (PD3I)	94
D Kejadian Luar Biasa (KLB)	96
E Penyakit Tidak Menular	96
F Kesehatan Jiwa	98
BAB VII KESEHATAN LINGKUNGAN	100
A Air Minum	100
B Akses Sanitasi Layak	101
C Sanitasi Total Berbasis Masyarakat (STBM)	102
D Tempat Fasilitas Umum (TFU) Sehat dan Tempat Pengelolaan Pangan (TPP)	103

DAFTAR TABEL

1.1	Jumlah Desa/Kelurahan Menurut Kecamatan Kab. Tanjung Jabung Timur Tahun 2023	4
1.2	Jumlah Penduduk Menurut Kecamatan Kab. Tanjung Jabung Timur Tahun 2018 - 2023	5
1.3	Persentase Luas Daerah dan Kepadatan Penduduk Menurut Kecamatan Kab. Tanjung Jabung Timur Tahun 2023	6
1.4	Rasio Jenis Kelamin Kelompok Umur di Kab. Tanjung Jabung Timur Tahun 2023	8
1.5	Produksi Domestik Regional Bruto (PDRB) Pertumbuhan Jumlah Penduduk dan PDRB Perkapita Kab. Tanjung Jabung Timur Tahun 2018 - 2023	11
1.6	Jumlah Penduduk Miskin Menurut BPS di Kab. Tanjung Jabung Timur Tahun 2018 - 2023	12
1.7	Jumlah Kelulusan Murid Menurut Tingkatan Sekolah Tahun 2023 Kab. Tanjung Jabung Timur	13
2.1	Proporsi Puskesmas Terakreditasi Berdasarkan Strata di Kabupaten Tanjung Jabung Timur Tahun 2023	19
2.2	Sepuluh Penyakit Terbesar Rawat Jalan Puskesmas di Kab. Tanjung Jabung Timur Tahun 2022 - 2023	25
3.1	Jumlah Puskesmas dengan kategori 9 jenis Tenaga Kesehatan di Kab. Tanjung Jabung Timur Tahun 2023	33
3.2	Jumlah SDM Kesehatan yang Didayagunakan sebagai Nusantara Sehat Berdasarkan Puskesmas Kab Tanjung Jabung Timur Tahun 2023	39
3.3	Jumlah SDM Kesehatan yang Didayagunakan sebagai Kontrak Daerah Berdasarkan Puskesmas Kab Tanjung Jabung Timur	40
4.1	Perbandingan Anggaran Kesehatan Terhadap APBD Kab. Tanjung Jabung Timur Tahun 2012 – 2023	45

Profil Kesehatan Kabupaten Tanjung Jabung Timur Tahun 2023

5.1	Jumlah Kematian Ibu di Kab. Tanjung Jabung Tahun 2019 -2023	48
5.2	Prevalensi Gizi Buruk dan Gizi Kurang Menurut Puskesmas di Kab. Tanjung Jabung Timur Tahun 2022 - 2023	74
5.3	Jumlah dan Presentase BBLR Menurut Puskesmas di Kab. Tanjung Jabung Timur Tahun 2021 - 2023	76
6.1	Angka notifikasi semua Kasus TB paru BTA + Menurut Puskesmas di Kab. Tanjung Jabung Timur Tahun 2023	80
6.2	Jumlah Penderita Kusta dan Angka Prevalensi Per 10.000 Penduduk di Kab. Tanjung Jabung Timur Tahun 2014 - 2023	85
6.3	Jumlah Penderita dan Kematian Penyakit per Kasus DBD Menurut Puskemsas di Kab. Tanjung Jabung Timur Tahun 2021 - 2023	89

DAFTAR GRAFIK

1.1	Luas Wilayah Kecamatan di Kab Tanjung Jabung Timur	3
1.2	Persebaran Penduduk di Kecamatan Kab. Tanjung Jabung Timur Tahun 2023	7
1.3	Jumlah Penduduk Menurut Jenis Kelamin dan Kelompok Umur Kab. Tanjung Jabung Timur Tahun 2023	9
2.1	Rasio Puskesmas per 30.000 Penduduk di Kabupaten Tanjung Jabung Timur Tahun 2018 - 2023	17
2.2	Jumlah Puskesmas Rawat Inap dan Non Rawat Inap di Kabupaten Tanjung Jabung Timur Tahun 2019 - 2023	18
2.3	Proporsi Posyandu Menurut Strata Tahun 2023	29
2.4	Jumlah Posbindu PTM Menurut Kecamatan di Kabupaten Tanjung Jabung Timur Tahun 2023	30
3.1	Rasio Dokter Umum dan Dokter Gigi Per 100.000 Penduduk di Kab. Tanjung Jabung Timur Tahun 2019 - 2023	35
4.1	Persentase Anggaran Kesehatan Kab. Tanjung Jabung Timur Tahun 2016 - 2023	43
5.1	Persentase Cakupan Pelayanan K1 dan K4 Ibu Hamil Kab. Tanjung Jabung Timur Tahun 2019 - 2023	51
5.2	Cakupan K1 dan K4 Menurut Puskesmas di Kab. Tanjung Jabung Timur Tahun 2023	52
5.3	Cakupan TT1 dan TT2 di Kab. Tanjung Jabung Timur Tahun 2019 - 2023	54
5.4	Cakupan Pemberian Tablet Tambah Darah di Puskesmas Kab. Tanjung Jabung Timur Tahun 2023	55
5.5	Persentase Cakupan Persalian Oleh Tenaga Kesehatan di Fasilitas Kesehatan menurut Puskesmas di Kab. Tanjung Jabung Timur Tahun 2023	57
5.6	Persentase Cakupan Pelayanan Kesehatan Ibu Nifas Mendapat KF3 dan Vitamin A di Kabupaten Tanjung Jabung Timur Tahun 2023	58

5.7	Persentase Peserta KB Aktif pada WUS usia 15 – 49 tahun di Kab. Tanjung Jabung Timur Tahun 2019 - 2023	61
5.8	Jumlah Kematian Bayi Tahun 2019 - 2023	62
5.9	Persentase Capaian KN1 dan KN Lengkap di Kab. Tanjung Jabung Timur Tahun 2019 - 2023	64
5.10	Cakupan Imunisasi Bayi di Kab. Tanjung Jabung Timur Tahun 2023	67
5.11	Persentase Desa/Kelurahan UCI di Kabupaten Tanjung Jabung Timur	69
5.12	Status Gizi Kabupaten Tanjung Jabung Timur hasil Riskesdas Riskesdas 2018	72
6.1	Insidence Rate (1.000 Penduduk) Penderita Diare di Kab. Tanjung Jabung Timur Tahun 2018 - 2023	84
6.2	Prevalensi Kusta Menurut Puskesmas di Kab. Tanjung Jabung Timur Tahun 2023	86
6.3	Angka Incident Rate dan CFR Demam Berdarah Dengue di Kab. Tanjung Jabung Timur Tahun 2019 - 2023	89
6.4	Annual Parasit Incedance (API) per 1.000 Penduduk di Kab. Tanjung Jabung Timur Tahun 2019 -2023	92
6.5	Annual Malaria Incidence (AMI) per 1.000 Penduduk di Kab. Tanjung Jabung Timur Tahun 2019 – 2023	92
7.1	Jumlah Desa/Kelurahan Stop BABS Kab Tanjung Jabung Timur Tahun 2019 - 2023	102

DAFTAR LAMIRAN

- Tabel 1 : Luas wilayah, jumlah desa, jumlah penduduk, jumlah rumah tangga dan kepadatan penduduk menurut kecamatan Kabupaten Tanjung Jabung Timur tahun 2023
- Tabel 2 : Jumlah penduduk menurut jenis kelamin, kelompok umur Kabupaten Tanjung Jabung Timur tahun 2023
- Tabel 3 : Penduduk berumur 15 tahun keatas yang melek huruf dan ijazah tertinggi yang diperoleh menurut jenis kelamin Kabupaten Tanjung Jabung Timur tahun 2023
- Tabel 4 : Jumlah Fasilitas Pelayanan kesehatan menurut kepemilikan Kabupaten Tanjung Jabung Timur tahun 2023
- Tabel 5 : Jumlah kunjungan Pasien Baru rawat jalan, rawat inap, dan kunjungan gangguan jiwa di sarana pelayanan kesehatan Kabupaten Tanjung Jabung Timur tahun 2023
- Tabel 6 : Persentase Rumah Sakit dengan kemampuan pelayanan gawat darurat (GADAR) level 1 Kabupaten Tanjung Jabung Timur tahun 2023
- Tabel 7 : Angka kematian pasien di Rumah Sakit Kabupaten Tanjung Jabung Timur tahun 2023
- Tabel 8 : Indikator kinerja pelayanan di Rumah Sakit Kabupaten Tanjung Jabung Timur tahun 2023
- Tabel 9 : Persentase puskesmas dengan ketersediaan obat dan vaksin esensial Menurut Kecamatan Kabupaten Tanjung Jabung Timur tahun 2023
- Tabel 10 : Persentase Ketersediaan Obat Esensial Kabupaten Tanjung Jabung Timur Tahun 2023
- Tabel 11 : Persentase Puskemas dengan Ketersediaan Vaksin Imunisasi Dasar Lengkap (IDL) Menurut Kecamatan dan Puskesmas Kabupaten Tanjung Jabung Timur Tahun 2023
- Tabel 12 : Jumlah Posyandu dan Posbindu PTM Menurut Kecamatan dan Puskesmas

Profil Kesehatan Kabupaten Tanjung Jabung Timur Tahun 2023
Kabupaten Tanjung Jabung Timur Tahun 2023

- Tabel 13 : Jumlah tenaga medis di fasilitas kesehatan Kabupaten Tanjung Jabung Timur tahun 2023
- Tabel 14 : Jumlah tenaga keperawatan dan kebidanan di fasilitas kesehatan Kabupaten Tanjung Jabung Timur tahun 2023
- Tabel 15 : Jumlah tenaga kesehatan masyarakat, kesehatan lingkungan, dan gizi di fasilitas kesehatan Kabupaten Tanjung Jabung Timur tahun 2023
- Tabel 16 : Jumlah tenaga teknik biomedika, keterampilan fisik, dan keteknisan medik di fasilitas kesehatan Kabupaten Tanjung Jabung Timur tahun 2023
- Tabel 17 : Jumlah tenaga kefarmasian di fasilitas kesehatan Kabupaten Tanjung Jabung Timur tahun 2023
- Tabel 18 : Jumlah tenaga penunjang/pendukung kesehatan di fasilitas kesehatan Kabupaten Tanjung Jabung Timur tahun 2023
- Tabel 19 : Cakupan jaminan kesehatan penduduk menurut jenis kepesertaan Kabupaten Tanjung Jabung Timur tahun 2023
- Tabel 20 : Alokasi Anggaran kesehatan kabupaten Tanjung Jabung Timur tahun 2023
- Tabel 21 : Jumlah kelahiran menurut jenis kelamin, kecamatan dan puskesmas Kabupaten Tanjung Jabung Timur tahun 2023
- Tabel 22 : Jumlah kematian ibu menurut kecamatan, dan puskesmas Kabupaten Tanjung Jabung Timur tahun 2023
- Tabel 23 : Jumlah kematian ibu menurut penyebab, kecamatan, dan puskesmas Kabupaten Tanjung Jabung Timur tahun 2023
- Tabel 24 : Cakupan pelayanan kesehatan pada ibu hamil, ibu bersalin, dan ibu nifas menurut kecamatan dan puskesmas Kabupaten Tanjung Jabung Timur tahun 2023
- Tabel 25 : Cakupan imunisasi td pada ibu hamil menurut kecamatan dan puskesmas Kabupaten Tanjung Jabung Timur tahun 2023
- Tabel 26 : Persentase cakupan imunisasi td pada wanita usia subur yang tidak hamil menurut kecamatan dan puskesmas Kabupaten Tanjung Jabung Timur tahun 2023

Profil Kesehatan Kabupaten Tanjung Jabung Timur Tahun 2023

- Tabel 27 : Persentase cakupan imunisasi td pada wanita usia subur (hamil dan tidak hamil) menurut kecamatan dan puskesmas Kabupaten Tanjung Jabung Timur tahun 2023
- Tabel 28 : Jumlah ibu hamil yang mendapatkan dan mengkonsumsi tablet tambah darah (TTD) menurut kecamatan dan puskesmas Kabupaten Tanjung Jabung Timur tahun 2023
- Tabel 29 : Peserta KB aktif metode modern menurut jenis kontrasepsi dan peserta KB Aktif mengalami efek samping, komplikasi kegagalan dan drop out menurut kecamatan dan puskesmas Kabupaten Tanjung Jabung Timur tahun 2023
- Tabel 30 : Pasangan Usia Subur (PUS) dengan Status 4 Terlalu (4T) dan ALKI yang menjadi peserta KB aktif menurut Kecamatan dan Puskesmas Kabupaten Tanjung Jabung Timur Tahun 2023
- Tabel 31 : Cakupan dan Proporsi Peserta KB Pasca Persalinan menurut Jenis Kontrasepsi, Kecamatan dan Puskesmas Kabupaten Tanjung Jabung Timur Tahun 2023
- Tabel 32 : Jumlah dan persentase komplikasi kebidanan menurut jenis kelamin, kecamatan dan puskesmas Kabupaten Tanjung Jabung Timur tahun 2023
- Tabel 33 : Jumlah dan persentase komplikasi Neonatal menurut jenis kelamin, kecamatan dan puskesmas Kabupaten Tanjung Jabung Timur tahun 2023
- Tabel 34 : Jumlah kematian neonatal, post neonatal, bayi, dan balita menurut jenis kelamin, kecamatan, dan puskesmas Kabupaten Tanjung Jabung Timur tahun 2023
- Tabel 35 : Jumlah kematian neonatal dan post neonatal menurut penyebab utama, kecamatan, dan puskesmas Kabupaten Tanjung Jabung Timur tahun 2023
- Tabel 36 : Jumlah kematian Balita menurut penyebab utama, kecamatan, dan puskesmas Kabupaten Tanjung Jabung Timur tahun 2023
- Tabel 37 : Bayi berat badan lahir rendah (BBLR) dan prematur menurut jenis kelamin, kecamatan, dan puskesmas Kabupaten Tanjung Jabung Timur tahun 2023
- Tabel 38 : Cakupan kunjungan neonatal menurut jenis kelamin, kecamatan, dan

Profil Kesehatan Kabupaten Tanjung Jabung Timur Tahun 2023
puskesmas Kabupaten Tanjung Jabung Timur tahun 2023

- Tabel 39 : Bayi baru lahir mendapat imd* dan pemberian asi eksklusif pada bayi < 6 bulan menurut kecamatan dan puskesmas Kabupaten Tanjung Jabung Timur tahun 2023
- Tabel 40 : Cakupan pelayanan kesehatan bayi menurut jenis kelamin, kecamatan, dan puskesmas Kabupaten Tanjung Jabung Timur tahun 2023
- Tabel 41 : Cakupan desa/kelurahan universal child immunization (UCI) menurut kecamatan dan puskesmas Kabupaten Tanjung Jabung Timur tahun 2023
- Tabel 42 : Cakupan imunisasi Hepatitis b0 (0 -7 hari) dan BCG pada bayi menurut jenis kelamin, kecamatan, dan puskesmas Kabupaten Tanjung Jabung Timur tahun 2023
- Tabel 43 : Cakupan imunisasi DPT-HB-Hib 3, Polio 4*, Campak Rubella, dan Imunisasi dasar lengkap pada bayi menurut jenis kelamin, kecamatan, dan puskesmas Kabupaten Tanjung Jabung Timur tahun 2023
- Tabel 44 : Cakupan imunisasi lanjutan DPT-HB-Hib 4 dan Campak Rubella 2 pada anak usia dibawah dua tahun (BADUTA) menurut jenis kelamin, Kecamatan dan Puskesmas Kabupaten Tanjung Jabung Timur tahun 2023
- Tabel 45 : Cakupan pemberian vitamin A pada bayi dan anak balita menurut kecamatan dan puskesmas Kabupaten Tanjung Jabung Timur tahun 2023
- Tabel 46 : Cakupan pelayanan kesehatan balita menurut jenis kelamin, kecamatan, dan puskesmas Kabupaten Tanjung Jabung Timur tahun 2023
- Tabel 47 : Jumlah balita ditimbang menurut jenis kelamin, kecamatan, dan puskesmas Kabupaten Tanjung Jabung Timur tahun 2023
- Tabel 48 : Status gizi balita berdasarkan indeks BB/U, TB/U, dan BB/TB menurut kecamatan dan puskesmas Kabupaten Tanjung Jabung Timur tahun 2023
- Tabel 49 : Cakupan pelayanan kesehatan peserta didik SD/MI, SMP/MTS, SMA/MA serta usia pendidikan dasar menurut kecamatan dan puskesmas Kabupaten Tanjung Jabung Timur tahun 2023
- Tabel 50 : Pelayanan kesehatan gigi dan mulut menurut kecamatan dan puskesmas Kabupaten Tanjung Jabung Timur tahun 2023

Profil Kesehatan Kabupaten Tanjung Jabung Timur Tahun 2023

- Tabel 51 : Pelayanan kesehatan gigi dan mulut pada anak SD dan setingkat menurut jenis kelamin, kecamatan, dan puskesmas Kabupaten Tanjung Jabung Timur tahun 2023
- Tabel 52 : Pelayanan kesehatan usia produktif menurut jenis kelamin, kecamatan, dan puskesmas Kabupaten Tanjung Jabung Timur tahun 2023
- Tabel 53 : Cakupan pengantin (Catin) mendapatkan layanan kesehatan menurut jenis kelamin, kecamatan dan puskesmas Kabupaten Tanjung Jabung Timur Tahun 2023
- Tabel 54 : Cakupan pelayanan kesehatan usia lanjut menurut jenis kelamin, kecamatan, dan puskesmas Kabupaten Tanjung Jabung Timur tahun 2023
- Tabel 55 : Puskesmas yang melaksanakan kegiatan pelayanan kesehatan keluarga Kabupaten Tanjung Jabung Timur tahun 2023
- Tabel 56 : Jumlah terduga tuberkulosis ,kasus tuberkulosis, kasus tuberkulosis anak, dan Treatment Coverage (TC) menurut jenis kelamin, kecamatan, dan puskesmas Kabupaten Tanjung Jabung Timur tahun 2023
- Tabel 57 : Angka kesembuhan dan pengobatan lengkap serta keberhasilan pengobatan tuberkulosis menurut jenis kelamin, kecamatan, dan puskesmas Kabupaten Tanjung Jabung Timur tahun 2023
- Tabel 58 : Penemuan kasus pneumonia balita menurut jenis kelamin, kecamatan, dan puskesmas Kabupaten Tanjung Jabung Timur tahun 2023
- Tabel 59 : Jumlah kasus HIV menurut jenis kelamin dan kelompok umur Kabupaten Tanjung Jabung Timur tahun 2023
- Tabel 60 : Persentase ODHIV mendapatkan Pengobatan menurut kecamatan dan puskesmas Kabupaten Tanjung Jabung Timur tahun 2023
- Tabel 61 : Kasus diare yang dilayani menurut jenis kelamin, kecamatan, dan puskesmas Kabupaten Tanjung Jabung Timur tahun 2023
- Tabel 62 : Deteksi Dini Hepatitis B pada ibu hamil menurut kecamatan dan puskesmas kabupaten Tanjung Jabung Timur tahun 2023
- Tabel 63 : Jumlah bayi yang lahir dari ibu reaktif HBsAg dan mendapatkan HBIG kabupaten Tanjung Jabung Timur tahun 2023

Profil Kesehatan Kabupaten Tanjung Jabung Timur Tahun 2023

- Tabel 64 : Kasus baru kusta menurut jenis kelamin, kecamatan, dan puskesmas Kabupaten Tanjung Jabung Timur tahun 2023
- Tabel 65 : Kasus baru kusta cacat tingkat 0, cacat tingkat 2, penderita kusta anak <15 tahun menurut kecamatan, dan puskesmas Kabupaten Tanjung Jabung Timur tahun 2023
- Tabel 66 : Jumlah kasus terdaftar dan angka prevalensi penyakit kusta menurut tipe/jenis, usia, kecamatan, dan puskesmas Kabupaten Tanjung Jabung Timur tahun 2023
- Tabel 67 : Penderita kusta selesai berobat (release from treatment/RFT) menurut tipe, kecamatan, dan puskesmas Kabupaten Tanjung Jabung Timur tahun 2023
- Tabel 68 : Jumlah kasus aAFP (non polio) menurut kecamatan dan puskesmas Kabupaten Tanjung Jabung Timur tahun 2023
- Tabel 69 : Jumlah kasus penyakit yang dapat dicegah dengan imunisasi (PD3I) menurut jenis kelamin, kecamatan, dan puskesmas Kabupaten Tanjung Jabung Timur tahun 2023
- Tabel 70 : Kejadian luar biasa (KLB) di desa/kelurahan yang ditangani < 24 jam Kabupaten Tanjung Jabung Timur tahun 2023
- Tabel 71 : Jumlah penderita dan kematian pada KLB menurut jenis kejadian luar biasa (KLB) Kabupaten Tanjung Jabung Timur tahun 2023
- Tabel 72 : Kasus demam berdarah dengue (DBD) menurut jenis kelamin, kecamatan, dan puskesmas Kabupaten Tanjung Jabung Timur tahun 2023
- Tabel 73 : Kesakitan dan kematian akibat malaria menurut jenis kelamin, kecamatan, dan puskesmas Kabupaten Tanjung Jabung Timur tahun 2023
- Tabel 74 : Penderita kronis filariasis menurut jenis kelamin, kecamatan, dan puskesmas Kabupaten Tanjung Jabung Timur tahun 2023
- Tabel 75 : Pelayanan kesehatan penderita hipertensi menurut jenis kelamin, kecamatan, dan puskesmas Kabupaten Tanjung Jabung Timur tahun 2023
- Tabel 76 : Pelayanan kesehatan penderita diabetes melitus (DM) menurut kecamatan dan puskesmas Kabupaten Tanjung Jabung Timur tahun 2023
- Tabel 77 : Cakupan deteksi dini kanker leher rahim dengan metode IVA dan kanker

Profil Kesehatan Kabupaten Tanjung Jabung Timur Tahun 2023
payudara dengan pemeriksaan klinis (sadanis) menurut kecamatan dan
puskesmas Kabupaten Tanjung Jabung Timur tahun 2023

- Tabel 78 : Pelayanan kesehatan orang dengan gangguan jiwa (ODGJ) berat menurut kecamatan dan puskesmas Kabupaten Tanjung Jabung Timur tahun 2023
- Tabel 79 : Persentase sarana air minum yang diawasi/diperiksa kualitas air minumnya sesuai standar Kabupaten Tanjung Jabung Timur tahun 2023
- Tabel 80 : Jumlah kepala keluarga dengan akses terhadap fasilitas sanitasi yang layak (jamban sehat) menurut kecamatan, dan puskesmas Kabupaten Tanjung Jabung Timur tahun 2023
- Tabel 81 : Sanitasi total berbasis masyarakat dan rumah sehat menurut Kecamatan dan Puskesmas Kabupaten Tanjung Jabung Timur tahun 2023
- Tabel 82 : Persentase tempat dan fasilitas umum (TFU) yang dilakukan pengawasan sesuai standar menurut kecamatan dan puskesmas Kabupaten Jabung Timur tahun 2023
- Tabel 83 : Persentase tempat pengelolaan pangan (TPP) yang memenuhi syarat kesehatan menurut kecamatan dan puskesmas Kabupaten Jabung Timur tahun 2022
- Tabel 84 : Kasus covid-19 menurut kecamatan dan puskesmas kabupaten Tanjung Jabung Timur tahun 2023
- Tabel 85 : Kasus covid-19 berdasarkan jenis kelamin dan kelompok umur menurut kecamatan dan puskesmas kabupaten Tanjung Jabung Timur tahun 2023
- Tabel 86 : Cakupan vaksinasi covid-19 dosis 1 menurut kecamatan dan puskesmas kabupaten Tanjung Jabung Timur tahun 2023
- Tabel 87 : Cakupan vaksinasi covid-19 dosis 2 menurut kecamatan dan puskesmas kabupaten Tanjung Jabung Timur tahun 2023

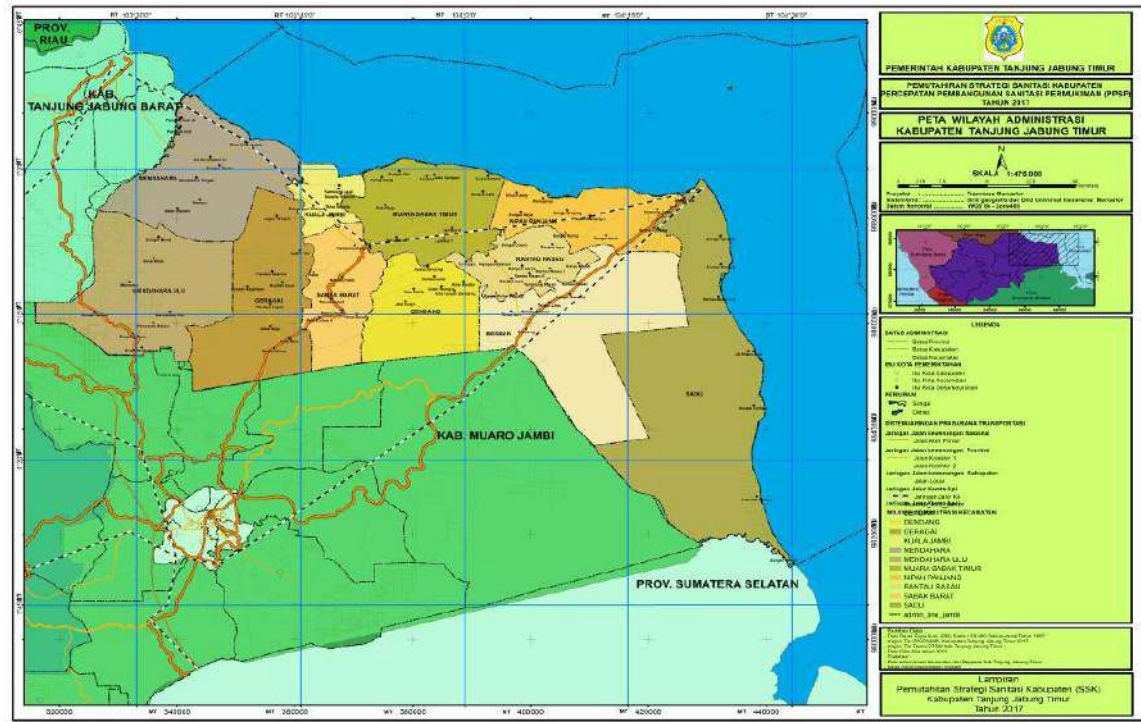
[BAB I] GAMBARAN UMUM

A. LETAK GEOGRAFIS DAN TOPOGRAFI

Secara astronomis, Kabupaten Tanjung Jabung Timur secara geografis terletak antara 0°53' – 1°41' Lintang Selatan dan antara 103°23' – 104°31' Bujur Timur. Berdasarkan posisi geografis, sebelah utara dan timur berbatasan dengan Laut China Selatan, sebelah selatan berbatasan dengan Provinsi Sumatera Selatan dan Kabupaten Muaro Jambi, sebelah barat berbatasan dengan Kabupaten Tanjung Jabung Barat dan Kabupaten Muaro Jambi. Undang – undang No. 54 Tahun 1999 dan Undang – undang no 14 Tahun 2000 adalah dasar hukum terbentuknya Pemerintah Kabupaten Tanjung Jabung Timur yang dahulunya merupakan bagian wilayah administrative dari Kabupaten Tanjung Jabung, Luas wilayah Kabupaten Tanjung Jabung Timur 5.085.705,00 km².

Kabupaten Tanjung Jabung Timur mempunyai ketinggian kurang lebih 0 – 100 M dari permukaan laut. Topografi daerah pada umumnya dataran rendah terdiri dari rawa/gambut dengan permukaan tanah banyak dialiri pasang surut air laut dengan ketinggian antara 0 - 20 meter di atas permukaan laut. Kabupaten Tanjung Jabung Timur beriklim tropis basah.

Gambar 1.1
Peta Administratif Kabupaten Tanjung Jabung Timur



B. PEMERINTAHAN

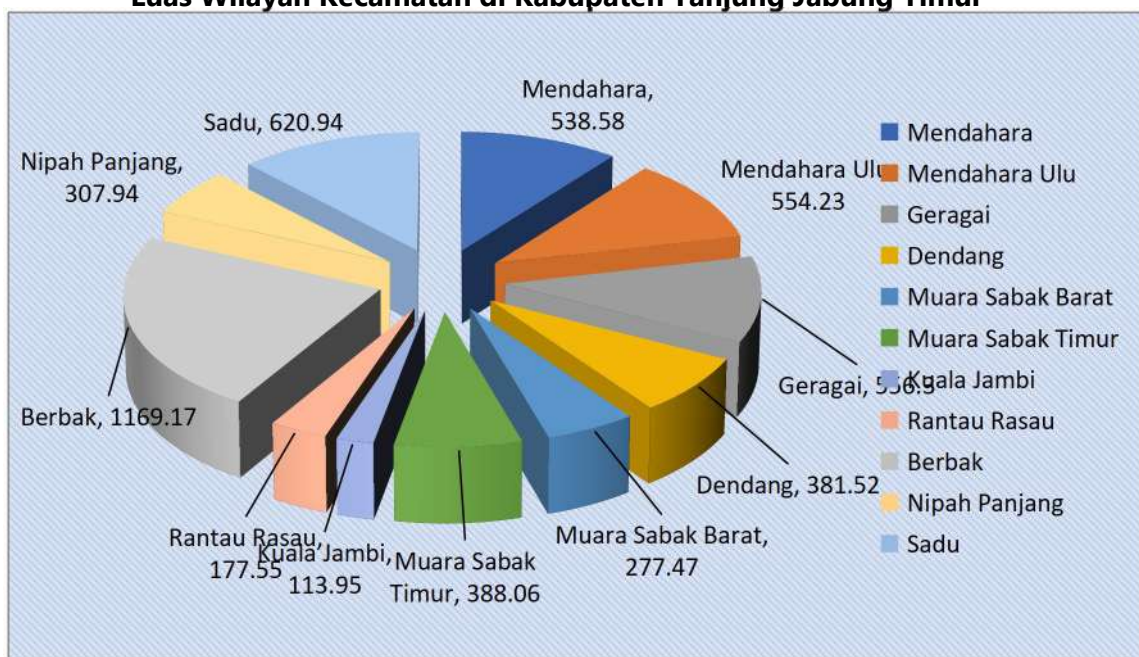
Secara administratif Kabupaten Tanjung Jabung Timur terdiri dari 11 Kecamatan, 73 Desa dan 20 Kelurahan. Berikut nama-nama Kecamatan dan luasan wilayah administratif dalam Kabupaten Tanjung Jabung Timur adalah:

1. Kecamatan Mendahara dengan luas 538.58 Km² (10,59%)
2. Kecamatan Geragai dengan luas 556.3 Km² (10,94%)
3. Kecamatan Dendang dengan luas 381.52 Km² (7,50%)
4. Kecamatan Muara Sabak Barat dengan luas 277.47 Km² (5,46%)
5. Kecamatan Muara Sabak Timur dengan luas 388.06 Km² (7,63%)
6. Kecamatan Kuala Jambi dengan luas 113.95 Km² (2,24%)
7. Kecamatan Rantau Rasau dengan luas 177.55 Km² (3,49%)
8. Kecamatan Berbak dengan luas 1169.17 Km² (22,99%)
9. Kecamatan Nipah Panjang dengan luas 307.94 Km² (6,06%)
10. Kecamatan Mendahara Ulu dengan luas 554.23 Km² (10,90%)
11. Kecamatan Sadu dengan luas 620.94 Km² (12,21%)

Profil Kesehatan Kabupaten Tanjung Jabung Timur Tahun 2023

Presentase luas kecamatan di Kabupaten Tanjung Jabung Timur dapat dilihat dari gambar 1.1 dimana presentase kecamatan terluas wilayahnya adalah kecamatan Berbak dengan luas 1169,17 Km² atau sekitar 22,99% dari total luas wilayah Kabupaten Tanjung Jabung Timur, sedangkan persentase kecamatan yang luasnya terkecil berada di kecamatan Kuala Jambi dengan luas 113.95 Km atau sekitar 2,24%. Berikut kami tampilkan dalam bentuk grafik besaran luas wilayah kecamatan di Kabupaten Tanjung Jabung Timur.

Grafik 1.1
Luas Wilayah Kecamatan di Kabupaten Tanjung Jabung Timur



Sumber : BPS Kabupaten Tanjung Jabung Timur Tahun 2023

Dari 11 Kecamatan yang ada terdapat 73 desa dan 20 kelurahan. Kecamatan yang paling banyak jumlah desa / kelurahannya adalah Kecamatan Muara Sabak Timur terdiri dari 10 Desa dan 2 Kelurahan, diikuti dengan Kecamatan Rantau Rasau terdiri dari 10 Desa dan 1 Kelurahan, serta Kecamatan Nipah Panjang terdiri dari 8 Desa dan 2 Kelurahan. Kecamatan dengan jumlah desa / kelurahan yang paling sedikit adalah Kecamatan Berbak terdiri dari 5 Desa dan 1 Kelurahan serta Kecamatan Kuala Jambi terdiri dari 4 Desa dan 2 Kelurahan.

Tabel 1.1
Jumlah Desa/Kelurahan Menurut Kecamatan
Kabupaten Tanjung Jabung Timur Tahun 2023

NO	KECAMATAN	JUMLAH			LUAS WILAYAH (KM ²)
		DESA	KELURAHAN	DESA + KELURAHAN	
1	Mendahara	8	1	9	538.58
2	Mendahara Ulu	6	1	7	554.23
3	Geragai	8	1	9	556.3
4	Dendang	6	1	7	381.52
5	Ma. Sabak Timur	10	2	12	388.06
6	Ma. Sabak Barat	0	7	7	277.47
7	Kuala Jambi	4	2	6	113.95
8	Rantau Rasau	10	1	11	177.55
9	Berbak	5	1	6	1169.17
10	Nipah Panjang	8	2	10	307.94
11	Sadu	8	1	9	620.94
JUMLAH		73	20	93	5085.71

Sumber : BPS Kabupaten Tanjung Jabung Timur 2023

C. KEADAAN PENDUDUK

Berdasarkan hasil sensus penduduk (SP20) yang dilakukan Badan Pusat Statistik, jumlah penduduk Kabupaten Tanjung Jabung Timur untuk tahun 2023 di perkirakan sebesar 236.727 jiwa dengan kepadatan penduduk sebesar 47 jiwa/Km², ini berarti dalam luas wilayah per Km² dihuni oleh 47 jiwa. Peningkatan jumlah kepadatan penduduk yang terjadi di Kabupaten Tanjung Jabung Timur terus mengalami peningkatan dari tahun ketahun. Pada tahun 2023 kepadatan penduduk sebesar 47 jiwa/Km² dengan jumlah penduduk 236.727 jiwa, sementara pada tahun 2022 kepadatan penduduk 46,04 jiwa/Km² dengan jumlah penduduk 236.164 jiwa.

Pertumbuhan dan persebaran penduduk Kabupaten Tanjung Jabung Timur dalam lima tahun terakhir dapat dilihat pada tabel 1.2. Jumlah penduduk terbesar masih berada di wilayah Kecamatan Muara sabak Timur , Kecamatan Geragai dan Kecamatan Mendahara.

Tabel 1.2
Jumlah Penduduk Menurut Kecamatan
Kabupaten Tanjung Jabung Timur Tahun 2018-2023

NO	KECAMATAN	JUMLAH PENDUDUK					
		2018	2019	2020	2021	2022	2023
1	Mendahara	26.348	26.443	26,675	26.902	27.000	26.649
2	Mendahara Ulu	18.468	19.001	16,676	16.818	17.032	17.291
3	Geragai	23.193	23.435	26,202	26.425	26.953	27.167
4	Dendang	15.058	15.078	16,485	16.626	16.774	17.059
5	Muara Sabak Timur	31.415	31.475	32,606	32.886	33.036	32.857
6	Muara Sabak Barat	17.789	18.092	21,409	21.591	22.248	23.243
7	Kuala Jambi	14.671	14.755	14,485	14.608	14.651	14.693
8	Rantau Rasau	23.667	23.831	24,780	24.991	25.245	25.909
9	Berbak	9.924	9.939	10,591	10.681	10.753	10.855
10	Nipah Panjang	25.624	25.660	26,503	26.729	26.834	26.802
11	Sadu	12.256	12.276	13,401	13.515	13.638	13.527
J U M L A H		218.413	219.985	229,813	231.772	234.164	236.052

Sumber : Dinas Dukcapil Kabupaten Tanjung Jabung Timur Tahun 2023

Jumlah rumah tangga tahun 2023 sebanyak 54.179, dimana rata – rata penghuni dalam satu rumah tangga adalah 4,36 atau dengan kata lain dalam satu rumah tangga terdapat 4 jiwa. Kondisi ini tidak mengalami perubahan yang berarti jika dibandingkan dengan kondisi pada tahun 2022 yang lalu dengan jumlah jiwa/rumah tangga masih rata – rata sebesar 4,27.

Kepadatan penduduk terbesar pada tahun 2023 terdapat di Kecamatan Rantau Rasau yaitu sebesar 145,93 jiwa/Km², disusul oleh Kecamatan Kuala Jambi yaitu sebesar 128,94 jiwa/Km². Sedangkan untuk kepadatan penduduk yang paling rendah terdapat di Kecamatan Berbak yaitu sebesar 9,28 jiwa/ Km². kepadatan penduduk Kabupaten Tanjung Jabung Timur tahun 2023 dapat dilihat pada tabel 1.3 berikut:

Tabel 1.3
Persentase Luas Daerah dan Kepadatan Penduduk Menurut Kecamatan
Kabupaten Tanjung Jabung Timur Tahun 2023

Kecamatan	Jumlah Penduduk	Luas (Km ²)	% dari Luas Wilayah	Kepadatan Penduduk	Jumlah Ruta	Rata-rata Jiwa/Ruta
Mendahara	26.649	538.58	10.59	49,48	5.328	5,00
Mendahara Ulu	17.291	554.23	10.90	31,20	2.919	5,92
Geragai	27.167	556.3	10.94	48,84	5.244	5,18
Dendang	17.059	381.52	7.50	44,71	4.450	3,83
Muara Sabak Timur	32.857	388.06	7.63	84,67	7.179	4,58
Muara Sabak Barat	23.243	277.47	5.46	83,77	5.187	4,48
Kuala Jambi	14.693	113.95	2.24	128,94	3.274	4,49
Rantau Rasau	25.909	177.55	3.49	145,93	6.905	3,75
Berbak	10.855	1169.17	22.99	9,28	3.333	3,26
Nipah Panjang	26.802	307.94	6.06	87,04	6.977	3,84
Sadu	13.527	620.94	12.21	21,78	3.383	4,00
J U M L A H	236.052	5085.71		46,41	54.179	4,36

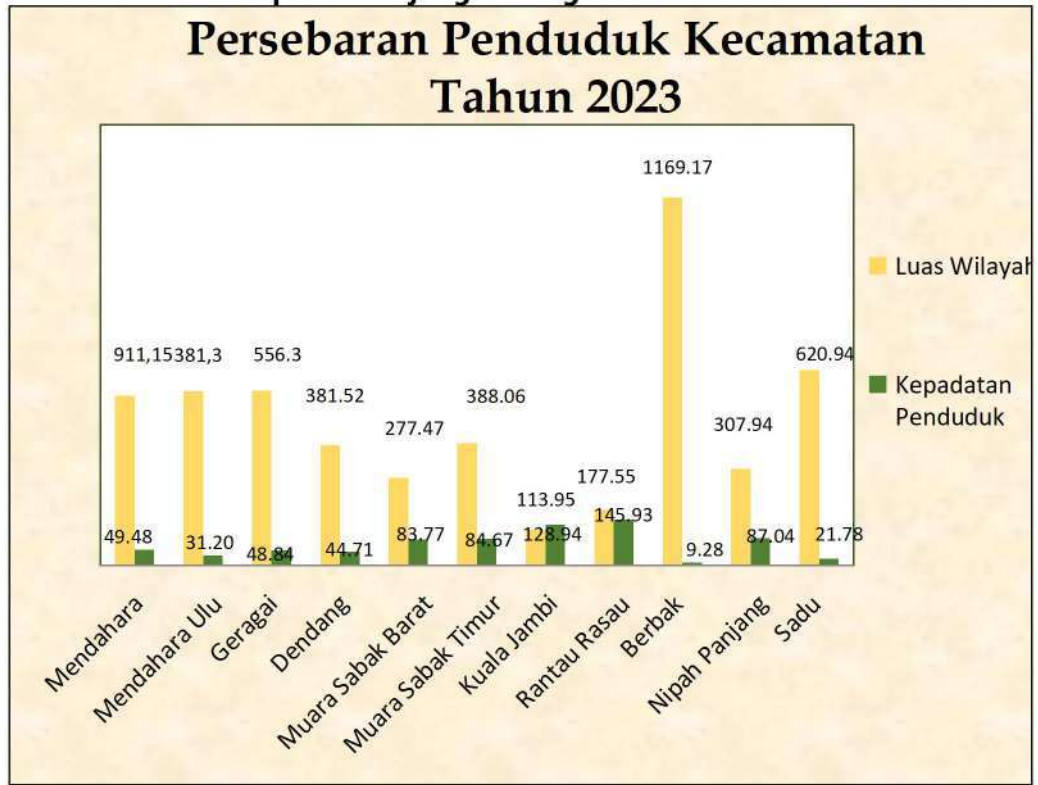
Sumber : BPS Kabupaten Tanjung Jabung Timur Tahun 2023

Bidang Kesmas Dinas Kesehatan Kab Tanjung Jabung Timur

Terjadi peningkatan dalam tiga tahun terakhir pada rata – rata penghuni dalam satu rumah tangga dimana pada tahun 2023 jumlah rata – rata penghuni dalam satu rumah tangga sebesar 4,36 jiwa/ rumah, untuk tahun 2022 sebesar 4,28 jiwa/ rumah sementara pada tahun 2021 sebesar 4,04 jiwa/ rumah. Angka absolut untuk Jumlah rumah tangga pada tahun 2023 yang paling banyak masih berada di Kecamatan Muara Sabak Timur yaitu 7.179 rumah tangga dengan rata-rata penghuni dalam satu hunian atau rumah yaitu 4,58 jiwa/rumah tangga, sedangkan angka absolut untuk jumlah rumah tangga yang paling sedikit pada tahun 2023 terdapat di Kecamatan Mendahara Ulu yaitu 2.919 rumah tangga dengan rata-rata penghuni dalam satu hunian/rumah yaitu 5,92 jiwa/rumah tangga.

Pada Grafik 2.2 dibawah ini terlihat bahwa persebaran penduduk di Kabupaten Tanjung Jabung Timur tidak merata. Banyak faktor yang menjadi penyebab padatnya penduduk di suatu wilayah salah satunya yaitu faktor kelahiran. Kelahiran merupakan faktor utama dalam jumlah penduduk dalam suatu wilayah.

Grafik 1.2
Persebaran Penduduk di Kecamatan
Kabupaten Tanjung Jabung Timur Tahun 2023



Sumber : BPS Kabupaten Tanjung Jabung Timur Tahun 2023

Komposisi penduduk Kabupaten Tanjung Jabung Timur berdasarkan SP2020 Tahun 2023 dapat dilihat dari rasio jenis kelamin yaitu perbandingan penduduk laki – laki dengan penduduk perempuan dikali 100. Jumlah populasi jenis kelamin laki-laki sebanyak 120.355 jiwa dan perempuan 115.697 jiwa dengan presentase sex ratio sebesar 104,03.

Tabel 1.4
Rasio Jenis Kelamin Menurut Kelompok Umur
Kabupaten Tanjung Jabung Timur Tahun 2023

Kelompok Umur	Laki-laki	Perempuan	L+P	Rasio Jenis Kelamin
0-4	8.301	7.831	16.132	106,00
5-9	10.401	9.902	20.303	105,04
10-14	11.063	10.572	21.635	104,64
15-19	8.066	8.098	16.164	99,60
20-24	9.701	9.499	19.200	102,13
25-29	9.117	8.711	17.828	104,66
30-34	8.870	9.098	17.968	97,49
35-39	10.152	9.794	19.946	103,66
40-44	10.339	9.776	20.115	105,76
45-49	8.408	8.076	16.484	104,11
50-54	7.497	6.879	14.376	108,98
55-59	5.400	5.200	10.600	103,85
60-64	4.431	4.160	8.591	106,51
65-69	3.042	2.873	5.915	105,88
70-74	2.169	2.127	4.296	101,97
75+	3.398	3.101	6.499	109,58
	120.355	115.697	236.052	104.03

Sumber : Dinas Dukcapil Kabupaten Tanjung Jabung Timur Tahun 2023

Dari tabel 1.4 diatas penduduk dengan jenis kelamin laki – laki mendominasi sebesar 50,97% dibandingkan dengan penduduk dengan jenis kelamin perempuan. Rasio jenis kelamin berdasarkan populasi kelompok umur tertinggi adalah pada kelompok umur 10 – 14 tahun dan kelompok umur 75+ tahun sebesar 109,58. sedangkan yang terendah ada pada kelompok umur 30 - 34 tahun sebesar 97,49.

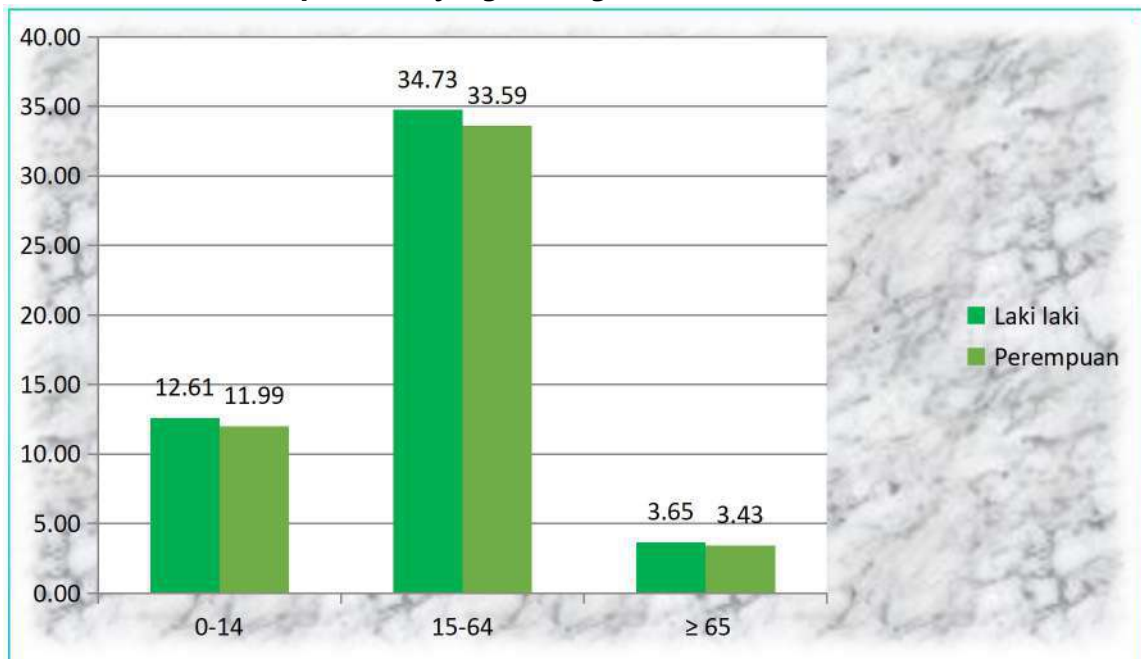
Indikator yang sering digunakan untuk mengetahui produktifitas penduduk yaitu Angka Beban Tanggungan (ABT) atau *Dependency Ratio*. Angka Beban Tanggungan adalah perbandingan antara jumlah penduduk berumur 0-14 tahun ditambah dengan jumlah penduduk 65 tahun ke atas (keduanya disebut bukan angkatan kerja) dibandingkan dengan jumlah penduduk usia 15-64 tahun (penduduk angkatan kerja). Semakin tinggi persentase *Dependency Ratio* menunjukkan semakin tinggi beban yang harus ditanggung penduduk yang

Profil Kesehatan Kabupaten Tanjung Jabung Timur Tahun 2023

produktif untuk membiayai hidup penduduk yang belum produktif dan tidak produktif lagi.

Angka beban tanggungan (Depedency Ratio) Kabupaten Tanjung Jabung Timur pada tahun 2023 adalah 46 yang artinya 100 orang usia produktif menanggung beban 46 orang usia belum produktif dan tidak produktif lagi. Distribusi penduduk Kabupaten Tanjung Jabung Timur pada usia muda atau belum produktif sebesar 24,6%, pada usia lanjut atau tidak produktif lagi sebesar 7,1%. Sedangkan kelompok usia produktif (15 – 64 tahun) yaitu sebesar 68,3%. Total kelompok umur yang tidak produktif (usia belum profuktif ditambah tidak produktif lagi) adalah sebesar 31,7%.

Grafik 1.3
Jumlah Penduduk Menurut Jenis Kelamin dan Kelompok Umur
Kabupaten Tanjung Jabung Timur Tahun 2023



Sumber : BPS Kabupaten Tanjung Jabung Timur Tahun 2023

Dari grafik 1.3 dapat dilihat bahwa jumlah penduduk laki – laki usia 0-14 tahun (12,61%) lebih banyak dibanding perempuan (11,99%). Pada Usia produktif jumlah penduduk laki – laki (34,73%) juga lebih banyak dari jumlah penduduk perempuan (33,59%). Begitu pula pada kelompok usia lanjut bahwa besarnya jumlah

Profil Kesehatan Kabupaten Tanjung Jabung Timur Tahun 2023

laki – laki (3,65%) juga lebih banyak dibanding perempuan (3,43%). Dari grafik 2.3 diatas menggambarkan bahwa penduduk usia produktif sangat mendominasi terhadap penduduk yang belum produktif dan sudah tidak produktif lagi. Banyaknya kelompok usia produktif ini seharusnya merupakan modal dalam menggerakkan perekonomian masyarakat, untuk itu perlu dukungan dan perhatian yang serius serta kebijakan dari Pemerintah Kabupaten Tanjung Jabung Timur terhadap kelompok ini, terutama peningkatan perluasan lapangan kerja sehingga dapat meningkatkan kesejahteraan bagi masyarakat, dan peningkatan terhadap akses pelayanan kesehatan yang berkelanjutan. Pertumbuhan penduduk juga akan meningkat dikarenakan penduduk yang usia subur adalah termasuk mereka yang berada pada kelompok usia produktif.

D. KEADAAN EKONOMI

PDRB merupakan penjumlahan nilai output bersih perekonomian yang ditimbulkan oleh seluruh kegiatan ekonomi di suatu wilayah tertentu (provinsi dan kabupaten /kota), dan dalam satu kurun waktu tertentu (satu tahun). Kegiatan ekonomi yang dimaksud kegiatan pertanian, pertambangan, industri pengolahan, sampai dengan jasa. Dalam penghitungannya, untuk menghindari hitung ganda, nilai output bersih diberi nama secara spesifik, yaitu nilai tambah (value added).

Harga yang digunakan dalam perhitungan ini adalah harga produsen. Penilaian pada harga konsumen akan menghilangkan PDRB subsektor perdagangan dan sebagian subsektor pengangkutan. Produk Domestik Regional Bruto (PDRB) adalah hasil penjumlahan nilai tambah bruto yang mencakup seluruh kegiatan ekonomi dalam batas wilayah suatu daerah pada suatu periode tertentu. PDRB perkapita merupakan salah satu indikator yang sering digunakan untuk melihat tingkat kesejahteraan penduduk suatu daerah, dimana PDRB perkapita menggambarkan kemampuan penduduk wilayah tersebut secara rata-rata untuk memproduksi. Harus diingat bahwa PDRB perkapita tidak sama dengan pendapatan perkapita karena untuk menghitung nilai pendapatan dari nilai produk masih harus memperhitungkan pajak tak langsung, penyusutan dan transfer yang terjadi antar

Profil Kesehatan Kabupaten Tanjung Jabung Timur Tahun 2023

wilayah. Biasanya untuk mendapatkan PDRB perkapita digunakan PDRB atas dasar harga konstan.

Pertumbuhan PDRB Kabupaten Tanjung Jabung Timur atas dasar harga konstan, selama 5 tahun terakhir terjadi peningkatan dan penurunan, pertumbuhan ekonomi pada tahun 2018 2,94%, tahun 2019 meningkat dengan nilai 4,21%. Sempat mengalami penurunan cukup tajam pada tahun 2020 dengan nilai -3,44%, dan kembali membaik pada tahun 2021 dengan nilai 0,14% dan sedikit meningkat pada tahun 2022 menjadi 0,57%. PDRB pertumbuhan, jumlah penduduk dan PDRB perkapita Kabupaten Tanjung Jabung Timur tahun 2018-2022 dapat dilihat pada tabel 1.5.

Tabel 1.5
Produksi Domestik Regional Bruto (PDRB), Pertumbuhan,
Jumlah Penduduk dan PDRB Perkapita
Kabupaten Tanjung Jabung Timur Tahun 2018 – 2023

TAHUN	PDRB (Miliar Rp)		PERTUMBUHAN	JUMLAH PENDUDUK
	ADHB	ADHK	(%)	
2018	24 111,7	17 241,2	2,94	218.413
2019	24 680,3	17 967,6	4,21	219.985
2020	19 563,3	17 349,9	-3,44	229.813
2021	21 783,6	17 373,5	0,14	231.772
2022	25 606,2	17 471,9	0,57	234.164
2023	25 072,6	17 850,3	2,17	236.052

Sumber : BPS Tanjung Jabung Timur (produk domestik regional bruto kabupaten tanjung jabung timur menurut lapangan usaha 2018-2023)

Keterangan : PDRB : Produk Domestik Regional Bruto
ADHB : Atas Dasar Harga Berlaku
ADHK : Atas Dasar Harga Konstan

Berdasarkan data Badan Pusat Statistik (BPS) jumlah penduduk miskin di Kabupaten Tanjung Jabung Timur dalam lima tahun terakhir mengalami penurunan. Hanya di tahun 2021 mengalami peningkatan dimana jumlah penduduk miskin pada tahun 2021 sebanyak 24.420 jiwa (11,39%) dengan garis kemiskinan 406.772 Rp/kapita/bulan. Angka ini mengalami peningkatan jika dibandingkan dengan kondisi tahun 2020 yang lalu yaitu sebanyak 24.230 jiwa (10,95) dengan garis

Profil Kesehatan Kabupaten Tanjung Jabung Timur Tahun 2023

kemiskinan 392.778 Rp/kapita/bulan. Kemudian ditahun 2022 kembali mengalami penurunan dengan jumlah penduduk miskin sebanyak 23.420 jiwa (10,91%) dengan garis kemiskinan 468,201 Rp/kapita/bulan. Selanjutnya di tahun 2023 terus mengalami penurunan dengan jumlah penduduk miskin sebanyak 23.330 jiwa (10,85%) dengan garis kemiskinan 514.905 Rp/kapita/bulan

Untuk mengukur angka kemiskinan BPS menggunakan konsep kemampuan memenuhi kebutuhan dasar. Kemiskinan dianggap sebagai ketidakmampuan dari segi ekonomi untuk memenuhi kebutuhan dasar makanan dan bukan makanan yang diukur dari sisi pengeluaran. Penduduk miskin adalah penduduk yang memiliki pengeluaran rata – rata perkapita dibawah garis kemiskinan. Besaran dan presentase penduduk miskin di Kabupaten Tanjung Jabung Timur Tahun 2018-2023 dapat dilihat pada tabel 1.6 berikut :

Tabel 1.6
Jumlah Penduduk Miskin Menurut BPS
Kabupaten Tanjung Jabung Timur Tahun 2018-2023

TAHUN	GARIS KEMISKINAN (Rp/Kapita/Bulan)	PENDUDUK MISKIN	
		JUMLAH	PERSENTASE
2018	361.574	26.990	12,38
2019	374.735	25.350	11,54
2020	392.778	24.230	10,95
2021	406.772	24.420	11,39
2022	468.201	23.420	10,91
2023	514.905	23,330	10,85

Sumber : BPS Kabupaten Tanjung Jabung Timur Tahun 2023

(Survei Sosial Ekonomi Nasional Maret/BPS-Statistics Indonesia, March National Socioeconomic Survey)

E. KEADAAN PENDIDIKAN

Pendidikan merupakan salah satu indikator yang kerap dianggap sebagai tolak ukur dalam keberhasilan pembangunan suatu daerah. Melalui ilmu pengetahuan, pendidikan memberikan kontribusi yang besar dalam perubahan perilaku manusia terhadap pandangan akan pentingnya kesehatan. Pendidikan

Profil Kesehatan Kabupaten Tanjung Jabung Timur Tahun 2023

memiliki peranan penting dalam proses pembangunan. Pendidikan merupakan sumber utama dalam melahirkan manusia – manusia yang bersumber daya. Peningkatan mutu pendidikan harus terus ditingkatkan dimulai dengan membuka seluas – luasnya kepada penduduk untuk dapat mengenyam pendidikan, hingga pada peningkatan kualitas dan kuantitas sarana dan prasarana pendidikan. Semakin tinggi ijazah yang dimiliki oleh rata – rata penduduk suatu daerah maka akan semakin baik taraf intelektualitasnya. Tingkat pendidikan mampu menyerap dan menerima informasi kesehatan serta kemampuannya dalam berperan serta dalam pembangunan kesehatan. Berikut ini disajikan jumlah lulusan pendidikan sekolah di Kabupaten Tanjung Jabung Timur pada tahun 2023.

Tabel 1.7
Jumlah Lulusan Murid Menurut Tingkatan Sekolah Tahun 2023
Di Kabupaten Tanjung Timur

NO	JENJANG PENDIDIKAN	JUMLAH SEKOLAH	JUMLAH PESERTA UJIAN	JUMLAH SISWA LULUS
1	Sekolah Dasar			
	Sekolah Dasar / SD	198	3.776	3.776
	Madrasah Ibtidaiyah/ MI	26	397	397
	total	224	4.173	4.173
2	Sekolah Menengah Pertama			
	Sekolah Menengah Pertama / SMP	50	2.084	2.083
	Madrasah Tsanawiyah/ MTS	32	1.204	1.204
	total	82	3.288	3.287
3	Sekolah Menengah Atas			
	Sekolah Menengah Atas/ SMA	14	-	-
	Madrasah Aliyah/ MA	26	748	748
	Sekolah Menengah Kejuruan	7	-	-
	total	47	748	748

Sumber : Dinas Pendidikan Kab. Tanjung Jabung Timur Tahun 2023

Indikator dari kualitas sumber daya manusia yang terkait pendidikan diantaranya adalah jenjang pendidikan yang ditamatkan dan angka melek huruf. Jenjang pendidikan yang ditamatkan atau tamat sekolah adalah seseorang yang menyelesaikan pelajaran pada kelas atau tingkat terakhir suatu jenjang sekolah, baik negeri maupun swasta, dan telah mendapatkan tanda tamat/ijazah. Orang yang belum mengikuti pelajaran pada kelas tertinggi tetapi telah mengikuti ujian dan

Profil Kesehatan Kabupaten Tanjung Jabung Timur Tahun 2023

lulus dianggap tamat sekolah. Persentase penduduk berumur 15 tahun keatas yang telah menamatkan sekolah sesuai jenjang pendidikan berdasarkan data Dinas Pendidikan Kabupaten Tanjung Jabung Timur tahun 2023 yaitu untuk tingkat sekolah dasar sederajat sebesar 58,0%, tingkat sekolah menengah pertama sederajat sebesar 18,6%, tingkat sekolah menengah atas sederajat sebesar 17,9%, dan untuk perguruan tinggi sebesar 4,9%. Namun data yang tidak memiliki ijazah sekolah dasar sederajat yaitu sebesar 35,0%.

Melek huruf adalah Penduduk berusia 15 tahun ke atas yang memiliki kemampuan membaca dan menulis kalimat sederhana dalam huruf latin, huruf arab, dan huruf lainnya (seperti huruf jawa, kanji, dll), Angka Melek Huruf di Kabupaten Tanjung Jabung Timur tahun 2023 berdasarkan data dari Dinas Pendidikan Kabupaten Tanjung Jabung Timur adalah 86,7% yang artinya bahwa masyarakat Kabupaten Tanjung Jabung Timur untuk usia diatas 15 tahun keatas sebagian besar telah dapat membaca dan menulis, ini merupakan modal sekaligus bonus bagi daerah untuk melibatkan masyarakat secara luas dalam menentukan arah pembangunan yang lebih baik dimasa yang akan datang. Masyarakat secara sadar dapat berkontribusi aktif terlibat dalam pembangunan mulai dari perencanaan, pelaksanaan pengawasan yang pada akhirnya masyarakat mampu menjadi subjek pembangunan yang berperan dalam menentukan arah pembangunan yang diinginkan. Jumlah penduduk Kabupaten Tanjung Jabung Timur yang berumur 15 tahun ke atas yang melek huruf dan ijazah tertinggi yang diperoleh pada kondisi tahun 2023 dapat dilihat pada lampiran profil tabel 3.

F. INDEKS PEMBANGUNAN MANUSIA (IPM)

Indeks Pembangunan Manusia (IPM) merupakan indikator penting untuk mengukur keberhasilan dalam upaya membangun kualitas hidup manusia (masyarakat/penduduk). IPM dapat menentukan peringkat atau level pembangunan di suatu wilayah/negara. IPM dibentuk dari 3 (tiga) dimensi dasar yaitu : (1) umur panjang dan hidup sehat; (2) pengetahuan; (3) standar hidup layak. IPM merupakan indikator yang digunakan untuk melihat perkembangan pembangunan disuatu wilayah dalam jangka panjang.

Profil Kesehatan Kabupaten Tanjung Jabung Timur Tahun 2023

Pembangunan manusia Indonesia terus mengalami peningkatan dari tahun ke tahun baik dilakukan dengan metode pengukuran lama maupun metode baru. Selama 2020–2023, IPM Indonesia rata-rata meningkat sebesar 0,72 persen per tahun. Peningkatan IPM 2023 terjadi pada semua dimensi, baik umur panjang dan hidup sehat, pengetahuan, maupun standar hidup layak. Pertumbuhan IPM 2023 mengalami percepatan dari tahun sebelumnya yaitu sebesar 0,84 persen.

Penilaian IPM dibagi menjadi 4 (empat) kategori, yaitu : (1) sangat tinggi (IPM ≥ 80); (2) tinggi (IPM ≤ 70 - < 80); (3) sedang (IPM ≤ 60 - < 70); dan (4) rendah (< 60). IPM Indonesia pada tahun 2023 tercatat sebesar 74,39, meningkat 0,62 point jika dibandingkan tahun sebelumnya, dimana peningkatan terjadi disemua dimensi.

Pada tahun 2023, IPM Kabupaten Tanjung Jabung Timur masuk ke kategori sedang yaitu sebesar 69,85. Angka ini meningkat dibandingkan dengan tahun sebelumnya 2022 yaitu 68,96 dan pada tahun 2021 sebesar 68,09. Bila dibandingkan dengan rata-rata Provinsi Jambi, Angka IPM Kabupaten Tanjung Jabung Timur masih rendah, dimana Provinsi Jambi sebesar 74,39.

[BAB II] SARANA KESEHATAN DAN UKBM

Bab ini akan membahas tentang sarana kesehatan yang terdiri dari FKTP/Fasilitas Kesehatan Tingkat Pertama (Puskesmas, klinik pratama, praktik mandiri tenaga kesehatan), FKTRL/Fasilitas Kesehatan Tingkat Rujukan Lanjut (rumah sakit umum dan rumah sakit khusus), dan Fasilitas Kefarmasian dan Alat Kesehatan.

Upaya Kesehatan Bersumber Daya Masyarakat (UKBM) berdasarkan Peraturan Menteri Kesehatan Nomor 8 Tahun 2019 menyebutkan bahwa Upaya Kesehatan Bersumber Daya Masyarakat. UKBM sebagai wahana pemberdayaan masyarakat yang dibentuk atas dasar kebutuhan masyarakat yang dikelola oleh, dari, untuk dan bersama masyarakat, dengan bimbingan dari petugas puskesmas, lintas sektor dan lembaga terkait lainnya untuk melaksanakan kegiatan masyarakat untuk mewujudkan masyarakat yang sehat dan mandiri dalam bidang Kesehatan. Pada bab II ini, UKBM yang akan diulas adalah Posyandu (Pos Pelayanan Terpadu) dan Posbindu PTM (Pos Pembinaan Terpadu Penyakit Tidak Menular).

A. PUSAT KESEHATAN MASYARAKAT (PUSKESMAS)

Peraturan Menteri Kesehatan Nomor 43 Tahun 2019 tentang Puskesmas menyebutkan bahwa puskesmas adalah fasilitas pelayanan kesehatan yang menyelenggarakan upaya kesehatan masyarakat dan upaya kesehatan perseorangan tingkat pertama, dengan lebih mengutamakan upaya promotif dan preventif di wilayah kerjanya.

Pemenuhan kebutuhan pelayanan kesehatan primer dapat dilihat secara umum dari rasio puskesmas terhadap kecamatan. Rasio ideal puskesmas terhadap kecamatan yaitu minimal 1 puskesmas di 1 kecamatan. Berdasarkan hal tersebut Pemerintah Kabupaten Tanjung Jabung Timur mempunyai komitmen yang kuat untuk mewujudkan kesehatan masyarakat diantaranya adalah peningkatan jumlah sarana dan prasarana kesehatan terutama menyediakan minimal 1 puskesmas disetiap kecamatan. Jumlah puskesmas terus meningkat dari 14 unit pada tahun

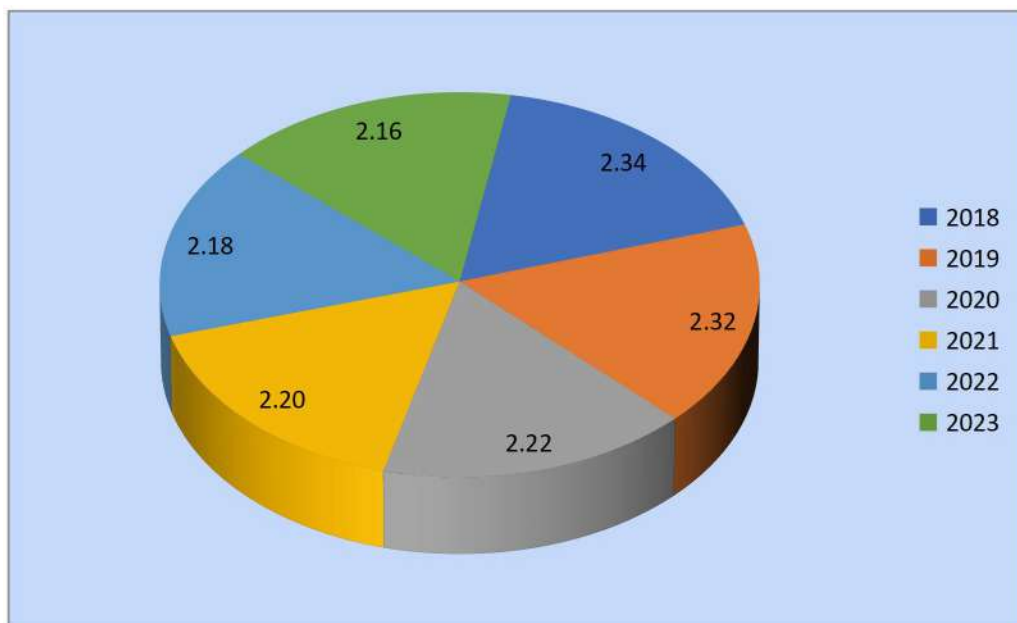
Profil Kesehatan Kabupaten Tanjung Jabung Timur Tahun 2023

2004 menjadi 17 unit pada tahun 2006 sampai sekarang yang tersebar di seluruh kecamatan. Rasio puskesmas terhadap kecamatan pada tahun 2023 sebesar 1,55. Hal ini menggambarkan bahwa setiap kecamatan sudah terdapat 1-2 puskesmas.

Rasio Puskesmas dan penduduk di Kabupaten Tanjung Jabung Timur sebesar 2,16 dengan jumlah Puskesmas sebanyak 17 unit dan rasio standard 1 : 30.000. Hal ini berarti bahwa rasio ideal minimal 1 Puskesmas melayani 30.000 penduduk sudah terpenuhi. Berdasarkan rasio tersebut 1 puskesmas di Kabupaten Tanjung Jabung Timur melayani 13.885 penduduk.

Di samping puskesmas, masyarakat dalam memperoleh pelayanan kesehatan juga bisa melalui jaringan puskesmas yang ada di wilayahnya berupa Puskesmas Pembantu, Polindes dan Poskesdes. Selama tahun 2023, terdapat 58 unit Puskesmas Pembantu, 31 unit Polindes dan 23 unit Poskesdes. Keberadaan jaringan ini sangat bermanfaat guna mempermudah akses masyarakat dalam memperoleh pelayanan kesehatan. Untuk melihat rasio puskesmas terhadap jumlah penduduk 2018-2023 dapat dilihat pada grafik di bawah ini.

Grafik 2.1
Rasio puskesmas per 30.000 penduduk di Kabupaten Tanjung Jabung Timur Tahun 2018-2023



Sumber : Bidang Pelayanan dan Sumber Daya Kesehatan Dinas Kesehatan Tahun 2023

Profil Kesehatan Kabupaten Tanjung Jabung Timur Tahun 2023

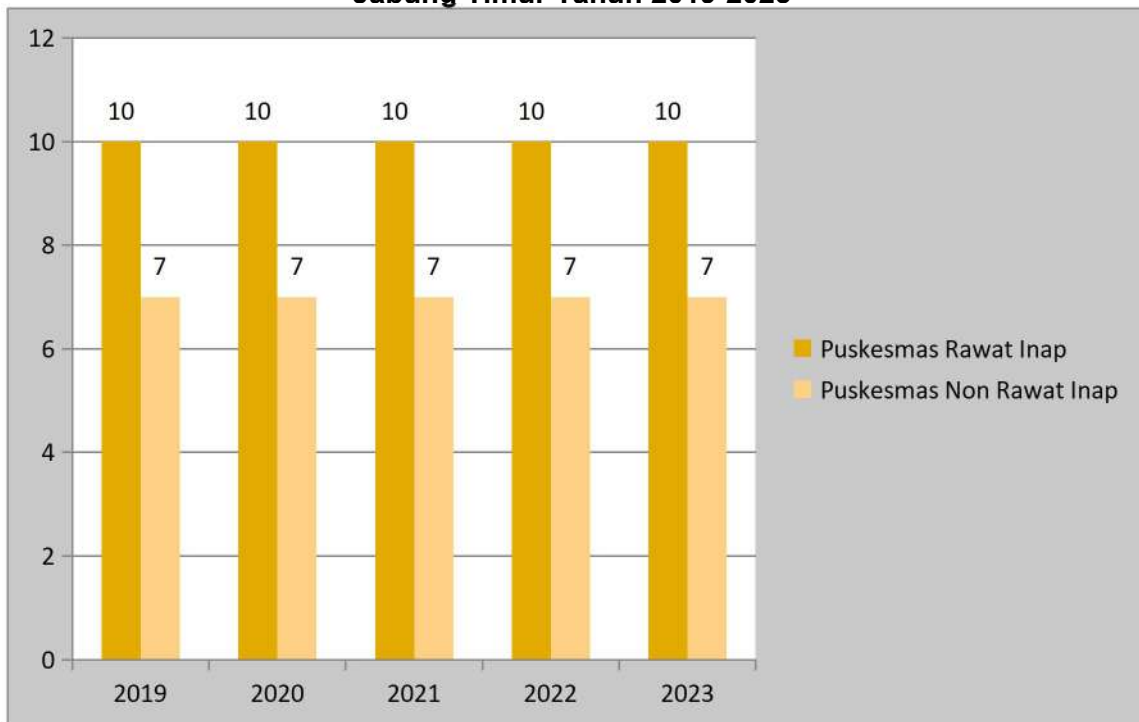
Adapun rasio puskesmas pembantu terhadap puskesmas pada tahun 2023 rata-rata 3 : 1, artinya setiap puskesmas rata-rata didukung oleh 3 puskesmas pembantu dalam memberikan pelayanan kesehatan kepada masyarakat.

1. Perkembangan Puskesmas Rawat Inap dan Non Rawat Inap

Puskesmas berdasarkan kemampuan pelayanan dibagi atas dua kategori yaitu puskesmas rawat inap dan puskesmas non rawat inap. Dari 17 unit puskesmas di Kabupaten Tanjung Jabung Timur terdiri dari 10 puskesmas rawat inap dan 7 puskesmas non rawat inap.

Jumlah puskesmas rawat inap terus mengalami peningkatan. Awalnya pada tahun 2011 sebanyak 6 unit dan terus meningkat menjadi 10 unit pada tahun 2018 sampai sekarang. Jumlah puskesmas rawat inap dan non rawat inap dalam kurun waktu lima tahun dapat dilihat pada grafik di bawah ini.

Grafik 2.2
Jumlah Puskesmas Rawat Inap dan Non Rawat Inap di Kabupaten Tanjung Jabung Timur Tahun 2019-2023



Sumber : Bidang Pelayanan dan Sumber Daya Kesehatan Dinas Kesehatan Tahun 2023

2. Akreditasi Puskesmas

Akreditasi merupakan suatu pengakuan terhadap mutu pelayanan Puskesmas, setelah dilakukan penilaian bahwa Puskesmas telah memenuhi standar akreditasi. Dalam upaya peningkatan mutu pelayanan Puskesmas wajib dilakukan akreditasi secara berkala.

Data puskesmas terakreditasi pada tahun 2022 sama dengan tahun 2021 yaitu sebanyak 13 Puskesmas, untuk tingkat kelulusan akreditasi utama sebanyak 2 puskesmas, madya sebanyak 5 puskesmas, dan dasar sebanyak 6 puskesmas. Selanjutnya tahun 2023 semua puskesmas telah terakreditasi secara berkala dimana puskesmas dengan kelulusan paripurna sebanyak 4 puskesmas, kelulusan utama sebanyak 12 puskesmas dan kelulusan madya sebanyak 1 puskesmas . Adapun distribusi Puskesmas terakreditasi berdasarkan strata dapat dilihat pada tabel 2.1 di bawah ini.

Tabel 2.1
Proporsi Puskesmas Terakreditasi Berdasarkan Strata
di Kabupaten Tanjung Jabung Timur Tahun 2023

NO	PUSKESMAS	PARIPURNA	UTAMA	MADYA	DASAR
1	Mendahara	1			
2	Pangkal Duri		1		
3	Simpang Pandan		1		
4	Simpang Tuan		1		
5	Kampung Laut			1	
6	Dendang		1		
7	Muara Sabak Barat		1		
8	Muara Sabak Timur	1			
9	Lambur	1			
10	Simbur Naik		1		
11	Rantau Rasau		1		
12	Nipah Panjang		1		
13	Sungai Tering	1			
14	Berbak		1		
15	Sungai Lokan		1		
16	Sungai Jambat		1		
17	Air Hitam Laut		1		
	JUMLAH	4	12	1	0

Sumber : Bidang Pelayanan dan Sumber Daya Kesehatan Dinas Kesehatan Tahun 2023

B. KLINIK DAN PRAKTIK MANDIRI TENAGA KESEHATAN

1. Klinik

Klinik adalah fasilitas pelayanan kesehatan yang menyelenggarakan pelayanan kesehatan perorangan yang menyediakan pelayanan medis dasar dan/atau spesialis. Sifat pelayanan kesehatan di adalah pelayanan kesehatan promotif, preventif, kuratif dan rehabilitatif. Klinik dapat dilaksanakan dalam bentuk rawat jalan, rawat inap, pelayanan satu hari (one day care) dan/atau home care. Jenis klinik ada dua, yakni Klinik Pratama yang menyelenggarakan pelayanan medik dasar dan Klinik Utama yang menyelenggarakan pelayanan medis spesialis atau pelayanan medik dasar dan spesialis.

Klinik pratama yang ada di Kabupaten Tanjung Jabung Timur pada tahun 2022 sebanyak 5 klinik. Dan ditahun 2023 meningkat menjadi 6 klinik pratama. Klinik terbanyak berada di Kecamatan Muara Sabak Barat sebanyak 4 klinik kemudian Kecamatan Geragai sebanyak 2 klinik.

2. Praktik Mandiri Tenaga Kesehatan

Praktik kedokteran adalah rangkaian kegiatan yang dilakukan oleh dokter dan dokter gigi terhadap pasien dalam melaksanakan upaya kesehatan. Praktek kebidanan adalah tempat pelaksanaan rangkaian kegiatan pelayanan kebidanan yang dilakukan oleh Bidan secara perorangan. praktik keperawatan adalah pelayanan yang diselenggarakan perawat dalam bentuk asuhan keperawatan, dimana asuhan keperawatan merupakan rangkaian interaksi perawat dengan klien dan lingkungannya untuk mencapai tujuan pemenuhan kebutuhan dan kemandirian klien dalam merawat dirinya.

Dokter, dokter gigi, bidan dan perawat yang menjalankan praktik mandiri wajib memiliki Surat Tanda Registrasi (STR) yang diberikan oleh Konsil Tenaga Kesehatan masing-masing dan SIP (Surat Izin Praktik) yang diberikan dinas kesehatan kabupaten/kota kepada dokter, dokter gigi, bidan dan perawat yang memenuhi persyaratan.

Pada tahun 2023 terdapat 37 praktek mandiri dokter, 6 praktek mandiri dokter gigi, 97 praktek mandiri bidan dan 8 praktek mandiri perawat yang tersebar di wilayah Kabupaten Tanjung Jabung Timur.

C. RUMAH SAKIT

Dalam rangka meningkatkan derajat kesehatan masyarakat selain dilakukan upaya promotif dan preventif, diperlukan juga upaya kuratif dan rehabilitatif. Upaya kesehatan yang bersifat kuratif dan rehabilitatif, dapat diperoleh melalui rumah sakit yang juga berfungsi sebagai penyedia pelayanan kesehatan rujukan. Berdasarkan Peraturan Pemerintah Republik Indonesia Nomor 47 Tahun 2021 tentang Penyelenggaraan Bidang Perumahasakitan, rumah sakit adalah institusi pelayanan kesehatan yang menyelenggarakan pelayanan kesehatan perorangan secara paripurna yang menyediakan pelayanan rawat inap, rawat jalan, dan gawat darurat. Rumah sakit dapat didirikan dan diselenggarakan oleh pemerintah pusat, pemerintah daerah, dan swasta. Sedangkan menurut pelayanan yang diberikan, rumah sakit terdiri dari rumah sakit umum dan rumah sakit khusus.

Kabupaten Tanjung Jabung Timur pada tahun 2023 memiliki 1 (satu) unit rumah sakit yaitu Rumah Sakit Nurdin Hamzah yang merupakan rumah sakit umum milik pemerintah daerah dengan tipe C yang memiliki kapasitas sebanyak 109 tempat tidur, dengan rasio per 100.000 penduduk sebesar 46,18 yang artinya setiap 100.000 penduduk tersedia 46 tempat tidur atau 1 tempat tidur menampung 2.166 penduduk.

Setiap Rumah Sakit wajib terakreditasi. Akreditasi diselenggarakan secara berkala paling sedikit setiap 3 (tiga) tahun. Akreditasi dilakukan oleh Rumah Sakit paling lama setelah beroperasi 2 (dua) tahun sejak memperoleh izin operasional untuk pertama kali. Akreditasi dilaksanakan oleh lembaga independen penyelenggara Akreditasi yang berasal dari dalam atau luar negeri. Rumah Sakit Nurdin Hamzah telah terakreditasi pada tahun 2023 dengan strata Paripurna.

D. KETERSEDIAAN OBAT DAN VAKSIN

1. Persentase Puskesmas dengan Ketersediaan Obat Esensial

Kementerian Kesehatan telah melakukan berbagai upaya dalam meningkatkan ketersediaan obat publik dan perbekalan kesehatan untuk menjamin akses, kemandirian dan mutu sediaan farmasi dan alat kesehatan. Upaya tersebut dilakukan melalui penyediaan obat, vaksin, dan perbekalan kesehatan yang bermutu, merata, dan terjangkau di fasilitas pelayanan kesehatan pemerintah.

Persentase Puskesmas dengan Ketersediaan Obat Esensial adalah persentase puskesmas yang memiliki ketersediaan minimal 80% dari 40 item obat indikator pada saat dilakukan pemantauan. Pemantauan dilakukan terhadap 40 item obat yang dianggap esensial dan harus tersedia di pelayanan kesehatan dasar. Obat-obat yang dipilih sebagai obat indikator merupakan obat pendukung program tuberkulosis, malaria, kesehatan keluarga, gizi, dan imunisasi serta obat pelayanan kesehatan dasar esensial yang terdapat di dalam Formularium Nasional. Pada tahun 2023, realisasi indikator persentase puskesmas dengan ketersediaan obat esensial di Kabupaten Tanjung Jabung Timur sebesar 100%. Ketersediaan obat esensial di puskesmas dapat dilihat pada lampiran tabel 9.

2. Persentase Puskesmas dengan Ketersediaan Vaksin Imunisasi Dasar Lengkap (IDL)

Memastikan ketersediaan vaksin di fasilitas pelayanan kesehatan terutama di puskesmas merupakan salah satu strategi yang dilakukan dalam rangka mewujudkan upaya meningkatnya akses, kemandirian, dan mutu sediaan farmasi dan alat kesehatan. Upaya tersebut diindikasikan dengan indikator kinerja persentase puskesmas dengan ketersediaan vaksin Imunisasi Dasar Lengkap (IDL) yang bertujuan untuk memantau ketersediaan vaksin IDL di tingkat puskesmas. Adapun definisi operasional dari indikator persentase puskesmas dengan ketersediaan vaksin Imunisasi Dasar Lengkap (IDL) adalah persentase puskesmas yang memiliki vaksin IDL terdiri dari Vaksin Hepatitis B, Vaksin BCG (*Bacillus Calmette Guérin*), Vaksin DPT-HB- HIB (*Difteri, Pertusis, Tetanus, Hepatitis B, Haemophilus Influenza tipe B*), Vaksin Polio, Vaksin Campak/Campak Rubella pada

Profil Kesehatan Kabupaten Tanjung Jabung Timur Tahun 2023

saat dilakukan pemantauan. Persentase ketersediaan Vaksin Imunisasi Dasar (IDL) di puskesmas pada tahun 2023 sebesar 100%, ini tentunya telah melebihi target nasional yaitu 80%. Persentase ketersediaan vaksin IDL dapat dilihat pada lampiran tabel 11.

E. FASILITAS KEFARMASIAN DAN ALAT KESEHATAN

Cakupan sarana produksi bidang kefarmasian dan alat kesehatan menggambarkan tingkat ketersediaan sarana pelayanan kesehatan yang melakukan upaya produksi di bidang kefarmasian dan alat kesehatan. Sarana produksi di bidang kefarmasian dan alat kesehatan antara lain Industri Farmasi, Industri Obat Tradisional (IOT), Usaha Kecil Obat Tradisional/Usaha Mikro Obat Tradisional (UKOT/UMOT), Produksi Alat Kesehatan (Alkes), dan Produksi Perbekalan Kesehatan Rumah Tangga (PKRT), dan Industri Kosmetika.

Pada tahun 2023 terdapat 38 sarana produksi kefarmasian dan alat kesehatan di Kabupaten Tanjung Jabung Timur, terdiri dari 27 Apotik dan 11 toko obat.

F. AKSES DAN MUTU PELAYANAN KESEHATAN

Standar mutu pelayanan kesehatan dapat ditinjau dari 2 aspek, yaitu aspek penyelenggara dan aspek penerima layanan. Penerima layanan berharap mendapatkan mutu pelayanan yang berkualitas dan berkelanjutan serta tidak terjadi diskriminasi terhadap golongan tertentu, pelayanan kesehatan diharapkan dapat diakses dengan mudah oleh seluruh lapisan masyarakat. Sebagai penyelenggara pelayanan kesehatan semestinya dapat menjalankan aktivitasnya dengan menerapkan pelayanan prima yang sesuai standar tentunya dengan ketersediaan sumber daya tenaga dan sumber daya fasilitas yang memenuhi standar pula. Kualitas pelayanan kesehatan dikatakan berhasil apabila mutu pelayanan yang diberikan kepada masyarakat dirasakan puas oleh penerima layanan, salah satu instrument dalam menilai mutu dari pelayanan yang diberikan adalah dengan menggunakan indeks kepuasan masyarakat (IKM).

1. Pelayanan Kesehatan Dasar

Pemanfaatan fasilitas kesehatan bagi masyarakat seharusnya dari tahun ke tahun meningkat, ini menunjukkan adanya peningkatan kesadaran yang tinggi dari masyarakat untuk memeriksakan dirinya secara sukarela dan berkesinambungan ke fasilitas pelayanan kesehatan. Tahun 2023 jumlah kunjungan rawat jalan di Puskesmas sebesar 119.959 jiwa dan kunjungan rawat inap sebanyak 2.768 jiwa serta kunjungan gangguan jiwa sebanyak 2.991 jiwa. Jumlah kunjungan tersebut belum termasuk kunjungan di Rumah Sakit Umum Nurdin Hamzah. Jika dibandingkan dengan keadaan tahun 2022 yang lalu terjadi peningkatan untuk kategori kunjungan rawat jalan dan rawat inap namun untuk kunjungan gangguan jiwa terjadi penurunan. Untuk lebih rinci dapat dilihat pada lampiran profil tabel 5.

Berdasarkan kunjungan puskesmas, terdapat sepuluh penyakit terbanyak di puskesmas pada tahun 2023, urutan teratas jenis penyakit yang ada di Kabupaten Tanjung Jabung Timur adalah Penyakit Infeksi Saluran Pernafasan Atas Akut tidak spesifik dengan jumlah penderita sebanyak 9.882 orang, jenis penyakit ini sama keadaannya dengan kondisi pada tahun 2022 yang lalu namun dari jumlah penderita lebih rendah dari tahun 2022 dengan jumlah penderita mencapai 9.984 orang.

Pada urutan ke dua terbanyak tahun 2023 adalah Hipertensi Primer (Esensial) dengan jumlah penderita sebanyak 6.204 orang, kondisi ini sama dengan keadaan urutan ke dua terbanyak pada tahun 2022 yang lalu, namun jumlah penderita lebih rendah dari tahun 2022 dengan jumlah penderita sebanyak 7.726 orang.

Pada urutan ke tiga terbanyak tahun 2023 adalah Influenza dengan jumlah penderita sebanyak 4.563 orang, kondisi ini sama dengan keadaan urutan ke tiga terbanyak pada tahun 2022 yang lalu, namun jumlah penderita lebih banyak dari tahun 2022 dengan jumlah penderita sebanyak 4.315 orang.

Untuk data sepuluh penyakit terbesar di Kabupaten Tanjung Jabung Timur selama tahun 2022-2023 dapat dilihat pada tabel 2.2 berikut

Profil Kesehatan Kabupaten Tanjung Jabung Timur Tahun 2023
Tabel 2.2
**Sepuluh Penyakit Terbesar Rawat Jalan Puskesmas
 Kabupaten Tanjung Jabung Timur Tahun 2022-2023**

NO	2022			NO	2023		
	NAMA PENYAKIT	JUMLAH KASUS	%		NAMA PENYAKIT	JUMLAH KASUS	%
1.	Penyakit Infeksi Saluran Pernafasan Akut tidak spesifik	9.984	21,83	1.	Penyakit Infeksi Saluran Pernafasan Akut tidak spesifik	9.882	23,84
2.	Hipertensi Primer (esensial)	7.726	16,89	2.	Hipertensi Primer (esensial)	6.204	14,96
3.	Influenza	4.315	9,43	3.	Influenza	4.563	11,01
4.	Dermatitis Kontak	4.276	9,35	4.	Dermatitis Kontak	4.472	10,79
5.	Penyakit Lain-lainnya	4.170	9,12	5.	Dispepsia	3.566	8,60
6.	Dispepsia	4.063	8,88	6.	Diabetes Melitus tidak spesifik	3.218	7,76
7.	Diabetes Melitus tidak spesifik	3.457	7,56	7.	Gastroduodenitis tidak spesifik	2.900	6,99
8.	Gastroduodenitis tidak spesifik	2.998	6,55	8.	Dermatitis Lain tidak spesifik	2.601	6,27
9.	Demam yang tidak diketahui sebabnya	2.418	5,29	9.	Demam yang tidak diketahui sebabnya	2.272	5,48
10.	Nasofaringitis Akuta (Common Cold)	2.332	5,10	10.	Migren dan Sindrom Nyeri Kepala Lainnya/Opalgia	1.782	4,30

Sumber : Bidang Pelayanan dan Sumber Daya Kesehatan Dinas Kesehatan Tahun 2023

2. Pelayanan Kesehatan Rujukan

- a. Presentase Rumah Sakit dengan Kemampuan Pelayanan Gawat Darurat (Gadar) Level I

Rumah sakit baik umum di Kabupaten Tanjung Jabung Timur sudah 100 % memenuhi klasifikasi gawat darurat Level I karena Instalasi Gawat Darurat sudah On Site 24 jam dan tenaganya minimal dokter umum sudah mengikuti pelatihan kegawatdaruratan dengan sertifikat GELS, ACLS atau ATLS.

- b. Angka Kematian Pasien di Rumah Sakit Nurdin Hamzah

Angka kematian pasien di Rumah Sakit Nurdin Hamzah, angka Net Death Rate (NDR) yang merupakan angka kematian setelah pasien mendapat perawatan lebih dari 48 jam. Batas angka toleransi < 25 permil. Nilai Net Death Rate RS Nurdin Hamzah berada di bawah batas nilai toleransi yaitu 12,6 permil. Sedangkan angka Gross Death Rate (GDR) merupakan angka kematian secara

Profil Kesehatan Kabupaten Tanjung Jabung Timur Tahun 2023

umum dengan batas angka < 45 permil. Rumah sakit Nurdin Hamzah memiliki nilai Gross Death Rate melebihi batas toleransi yaitu 45,2 permil.

c. Indikator Kinerja Pelayanan di Rumah Sakit Nurdin Hamzah

Indikator pelayanan rawat inap rumah sakit merupakan gambaran untuk mengetahui tingkat pemanfaatan, mutu, dan efisiensi pelayanan rawat inap di rumah sakit. Selengkapnya dapat dilihat pada lampiran tabel 8.

1) Bed Occupancy Ratio (BOR)

Indikator ini memberikan gambaran tinggi rendahnya tingkat pemanfaatan tempat tidur rumah sakit. Nilai parameter BOR yang ideal adalah antara 60-85%. Rumah Sakit Nurdin Hamzah dinilai belum ideal pemanfaatan tempat tidurnya yaitu hanya 16,4% dari 109 tempat tidur. Data ini lebih baik dari keadaan tahun 2022 dimana BOR sebesar 14,8% dari 109 tempat tidur.

2) Bed Turn Over (BTO)

Merupakan frekuensi pemakaian tempat tidur pada satu periode, dengan nilai ideal dalam satu tahun pemakaian tempat tidur 40 – 50 kali. Rumah Sakit Nurdin Hamzah dinilai belum ideal frekuensi pemakaian tempat tidurnya yaitu 22 kali. Nilai ini lebih baik dibandingkan dengan tahun 2022 yang hanya 20 kali.

3) Turn Over Interval (TOI)

Merupakan rata-rata hari dimana tempat tidur tidak ditempati dari telah diisi ke saat terisi berikutnya, dengan nilai idealnya tempat tidur kosong tidak terisi pada kisaran 1-3 hari. Rumah Sakit Nurdin Hamzah dinilai belum ideal tempat tidur kosong tidak terisi sampai terisi yaitu 13 hari. Nilai tersebut lebih baik dibandingkan tahun 2022 yaitu 16 hari.

4) Average Length Of Stay (ALOS)

Merupakan rata-rata lama rawat seorang pasien dengan nilai ideal antara 6-9 hari. Rumah Sakit Nurdin Hamzah dinilai belum ideal rata-rata lama rawat seorang pasien yaitu 3 hari. Nilai tersebut sama dengan tahun 2022 yang dinilai ideal yaitu 3 hari.

3. Pelaksanaan Kesehatan Kerja, Pengukuran dan Pemeriksaan Kebugaran

Jasmani

Upaya kesehatan kerja ditujukan untuk melindungi pekerja agar hidup sehat dan terbebas dari gangguan kesehatan serta pengaruh buruk yang diakibatkan oleh pekerjaan. Upaya kesehatan kerja meliputi pekerja sektor formal (usaha besar dan menengah) maupun sektor informal (usaha mandiri/individu, rumah tangga, mikro dan kecil).

Jumlah puskesmas yang melaksanakan kesehatan kerja dan olahraga berjumlah 12 puskesmas, yaitu puskesmas Simpang Tuan, Muara Sabak Barat, Pangkal Duri, Rantau Rasau, Mendahara, Muara Sabak Timur, Lambur, Simpang Pandan, Nipah Panjang, Kampung Laut, Dendang dan puskesmas Air Hitam Laut.

4. Pelayanan Kesehatan Tradisional

Upaya kesehatan ditingkatkan dan dilaksanakan secara komprehensif mencakup upaya promotif, preventif, kuratif dan rehabilitatif di mana salah satu upaya yang dimaksud dapat dilaksanakan melalui pelayanan kesehatan tradisional termasuk pelayanan kesehatan tradisional di Puskesmas. Pelayanan kesehatan tradisional di Puskesmas dilakukan melalui kegiatan Asuhan mandiri kesehatan tradisional. Indikator pengelolaan pelayanan kesehatan tradisional adalah jumlah fasilitas kesehatan tingkat pertama (FKTP) yang melakukan pengelolaan kesehatan tradisional melalui kegiatan asuhan mandiri.

Penyelenggaraan pelayanan kesehatan tradisional dapat diselenggarakan di puskesmas, rumah sakit, dan fasilitas pelayanan kesehatan tradisional (griya sehat). Puskesmas yang menyelenggarakan pelayanan kesehatan tradisional adalah puskesmas yang melakukan pelayanan kesehatan tradisional, pembinaan kelompok asuhan mandiri, pendataan dan pembinaan penyehat tradisional, dan memiliki Ruang Terbuka Hijau (RTH) dalam bentuk Tanaman Obat Keluarga (TOGA).

Jumlah puskesmas yang melaksanakan pelayanan kesehatan tradisional pada tahun 2023 sebanyak 9 puskesmas, yaitu puskesmas Mendahara, Nipah Panjang, Simpang Tuan, Air Hitam Laut, Sungai Tering, Muara Sabak Timur, Rantau Rasau, Simbur Naik dan puskesmas Muara Sabak Barat.

G. UPAYA KESEHATAN BERSUMBERDAYA MASYARAKAT (UKBM)

Upaya Kesehatan Berbasis Masyarakat (UKBM) adalah upaya untuk memberdayakan/ melibatkan peran serta masyarakat untuk mengenali dan mampu secara mandiri menyelesaikan permasalahan kesehatan. Berbagai upaya kesehatan yang bersumberdaya masyarakat telah dikembangkan di Indonesia seperti Pos Pelayanan Terpadu (Posyandu), Pondok Bersalin Desa (Polindes), Pos Kesehatan Desa (Poskesdes), pos obat desa (POD), dana sehat, dll, tetapi pemanfaatannya masih belum maksimal. Dalam rangka meningkatkan cakupan pelayanan kesehatan masyarakat, berbagai upaya dilakukan dengan memanfaatkan potensi dan sumberdaya yang ada termasuk yang ada di masyarakat.

1. Posyandu

Posyandu merupakan jenis UKBM yang paling dikenal di masyarakat dewasa ini. Posyandu menyelenggarakan minimal 5 program prioritas yaitu kesehatan ibu dan anak, keluarga berencana, perbaikan gizi, imunisasi dan penanggulangan diare. Untuk memantau perkembangannya, posyandu dikelompokkan ke dalam 4 strata posyandu yaitu pratama, madya, purnama dan mandiri. Jumlah posyandu yang ada di Kabupaten Tanjung Jabung Timur pada tahun 2018 sebanyak 286 yang terdiri dari posyandu pratama 45, Posyandu Madya 125 posyandu purnama 90 dan posyandu mandiri 26. Sejak tahun 2018 terdapat perbedaan terhadap kategori Posyandu aktif yaitu akumulasi dari kriteria jumlah Posyandu Purnama ditambah jumlah posyandu Mandiri jumlah posyandu aktif tahun 2018 adalah 116 unit. Untuk tahun 2019 jumlah posyandu sebanyak 290 unit dengan kriteria posyandu pratama sebanyak 32, posyandu madya sebanyak 112, posyandu purnama sebanyak 109, dan posyandu mandiri sebanyak 37 unit dengan jumlah posyandu aktif 146 unit. Sedangkan Kondisi pada tahun 2020 tidak terjadi penambahan jumlah posyandu begitupun dengan tingkatan strata posyandu dengan kata lain jumlah dan kategori posyandu tahun 2020 sama dengan tahun 2019. Sementara pada tahun 2021 jumlah posyandu sebanyak 289 unit dengan kategori posyandu pratama 21, posyandu madya 99, posyandu purnama 139 dan posyandu mandiri 30 dengan jumlah posyandu aktif sebanyak

Profil Kesehatan Kabupaten Tanjung Jabung Timur Tahun 2023

169 unit. Selanjutnya tahun 2022 jumlah posyandu masih sama dengan tahun 2021 yaitu 289 unit dengan kategori posyandu pratama 3, posyandu madya 18, posyandu purnama 215 dan posyandu mandiri 53 dengan jumlah posyandu aktif sebanyak 268 unit. Kemudian untuk tahun 2023 jumlah posyandu masih sama dengan tahun 2022 yaitu 289 unit dengan kategori posyandu pratama 1, posyandu madya 26, posyandu purnama 199 dan posyandu mandiri 63 dengan jumlah posyandu aktif sebanyak 286 posyandu. Untuk penjelasan lebih rinci dapat dilihat pada lampiran profil tabel 12, dan proporsi posyandu pada tahun 2023 menurut strata dan tingkat perkembangannya dapat dilihat pada grafik 2.3 berikut:

Grafik 2.3
Proporsi Posyandu Menurut Strata Tahun 2023



Sumber : Bidang Kesehatan Masyarakat Tahun 2023

Rasio Posyandu yang tersedia di Kabupaten Tanjung Jabung Timur adalah sebesar 1,64 per 100 balita hasil perhitungan dari sasaran jumlah balita umur 0 – 4 tahun untuk tahun 2023 di Kabupaten Tanjung Jabung Timur yaitu sebanyak 16.132 balita. Berarti dalam setiap 1 Posyandu mampu melayani 100 balita.

Profil Kesehatan Kabupaten Tanjung Jabung Timur Tahun 2023

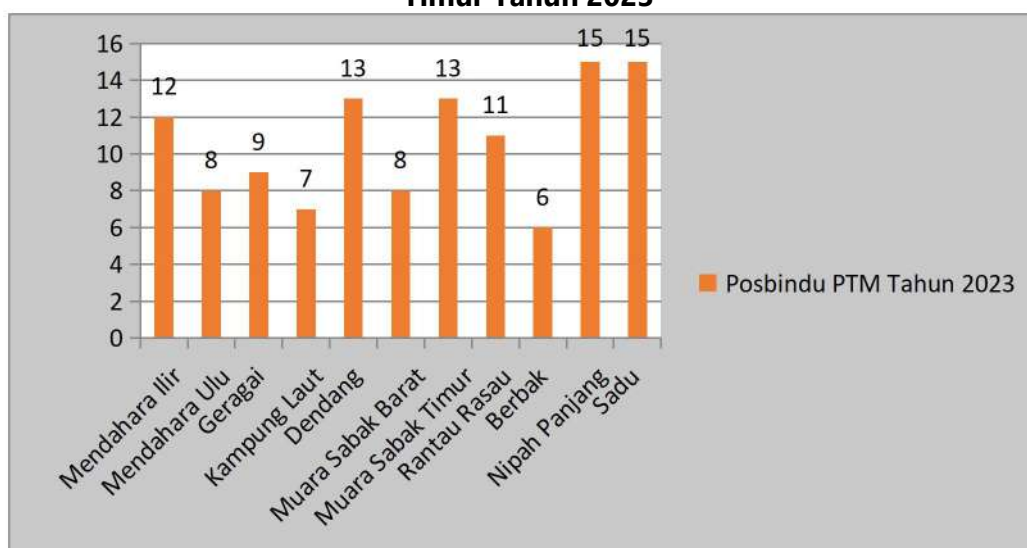
Selain posyandu, terdapat beberapa jenis UKBM, yaitu Poskesdes (Pos Kesehatan Desa), Poskestren (Pos Kesehatan Pesantren), Posyandu Lanjut Usia (Lansia) dan Posbindu PTM (Pos Pembinaan Terpadu Penyakit Tidak Menular).

2. Posbindu PTM

Berdasarkan Peraturan Menteri Kesehatan Nomor 71 Tahun 2015 tentang Penanggulangan Penyakit Tidak Menular, masyarakat baik secara perorangan maupun kelompok berperan aktif dalam Penanggulangan PTM. Peran serta masyarakat yang dimaksud dapat dilaksanakan melalui kegiatan Upaya Kesehatan Berbasis Masyarakat (UKBM) dengan membentuk dan mengembangkan Pos Pembinaan Terpadu PTM (Posbindu PTM). Pada Pos Pembinaan Terpadu PTM (Posbindu PTM) dapat dilaksanakan kegiatan deteksi dini, monitoring dan tindak lanjut dini faktor risiko PTM secara mandiri dan berkesinambungan di bawah pembinaan Puskesmas.

Jumlah posbindu PTM pada tahun 2023 di Kabupaten Tanjung Jabung Timur adalah 117, dengan jumlah terbanyak 13 posbindu PTM berada di Kecamatan Dendang, sedangkan paling sedikit berada di Kecamatan Berbak sebanyak 6 Posbindu PTM. Posbindu PTM menurut kecamatan dapat di lihat pada grafik di bawah ini.

Grafik 2.4
Jumlah Posbindu PTM Menurut Kecamatan di Kabupaten Tanjung Jabung Timur Tahun 2023



Sumber : Bidang Pencegahan dan Pengendalian Penyakit Tahun 2023

[BAB III] SUMBER DAYA MANUSIA KESEHATAN

Sumber Daya Manusia Kesehatan (SDMK) merupakan salah satu subsistem dalam Sistem Kesehatan Nasional yang mempunyai peranan penting dalam mencapai tujuan pembangunan kesehatan sebagai pelaksana upaya dan pelayanan kesehatan. Berdasarkan Peraturan Presiden Nomor 72 Tahun 2012 tentang Sistem Kesehatan Nasional, sumber daya manusia kesehatan adalah tenaga kesehatan (termasuk tenaga kesehatan strategis) dan tenaga pendukung/penunjang kesehatan yang terlibat dan bekerjasama mengabdikan dirinya dalam upaya dan manajemen kesehatan. Penyelenggaraan subsistem sumber daya manusia kesehatan terdiri dari perencanaan, pengadaan, pendayagunaan, pembinaan, dan pengawasan mutu sumber daya manusia kesehatan. Pengembangan dan pemberdayaan SDMK merupakan salah satu program teknis sehingga memerlukan perhatian yang sama dengan program-program kesehatan lainnya.

A. JUMLAH TENAGA KESEHATAN

Tenaga kesehatan adalah setiap orang yang mengabdikan diri dalam bidang kesehatan serta memiliki pengetahuan dan/atau keterampilan melalui pendidikan di bidang kesehatan yang untuk jenis tertentu memerlukan kewenangan untuk melakukan upaya kesehatan (Undang-Undang Nomor 36 Tahun 2014 tentang Tenaga Kesehatan). Undang-Undang mengelompokkan tenaga kesehatan menjadi beberapa rumpun dan sub rumpun yaitu tenaga medis, tenaga psikologi klinis, tenaga keperawatan, tenaga kebidanan, tenaga kefarmasian, tenaga kesehatan masyarakat, tenaga kesehatan lingkungan, tenaga gizi, tenaga keterampilan fisik, tenaga keteknisian medis, tenaga teknik biomedika, tenaga kesehatan tradisional, dan tenaga kesehatan lain.

Jumlah SDMK di Kabupaten Tanjung Jabung Timur pada tahun 2023 sebanyak 1.312 orang yang terdiri dari 1.072 orang tenaga kesehatan (81,71%) dan

Profil Kesehatan Kabupaten Tanjung Jabung Timur Tahun 2023

240 orang tenaga penunjang kesehatan (18,29%). Proporsi tenaga kesehatan terbanyak yaitu tenaga kebidanan sebanyak 32,39% dari total tenaga kesehatan, sedangkan proporsi tenaga kesehatan yang paling sedikit yaitu tenaga kesehatan keterampilan fisik 0,23% dari total tenaga kesehatan. Sebagian besar SDM kesehatan terdistribusi di Kecamatan Muara Sabak Barat sebanyak 300 tenaga (22,87%) yang tersebar di RS, Dinas Kesehatan dan puskesmas. Kecamatan dengan jumlah SDM kesehatan paling sedikit yaitu Kecamatan Berbak sebanyak 38 tenaga (2,90%). Rincian lengkap mengenai rekapitulasi SDM di Kabupaten Tanjung Jabung Timur dapat dilihat di Lampiran 13-18.

1. Tenaga Kesehatan di Puskesmas dan Rumah Sakit

Puskesmas adalah fasilitas kesehatan yang menyelenggarakan upaya kesehatan masyarakat dan upaya kesehatan perseorangan tingkat pertama, dengan lebih mengutamakan upaya promotif dan preventif, untuk mencapai derajat kesehatan masyarakat yang setinggi-tingginya di wilayah kerjanya. Dengan demikian, untuk mendukung fungsi dan tujuan Puskesmas diperlukan sumber daya manusia kesehatan baik tenaga kesehatan maupun tenaga penunjang kesehatan.

Jumlah Tenaga Kesehatan yang bertugas di puskesmas di Kabupaten Tanjung Jabung Timur pada tahun 2023 sebesar 858 orang yang terdiri dari 43 orang tenaga medis (5,0%) dan 815 orang tenaga non medis (95,0%). Proporsi tenaga kesehatan di puskesmas terbanyak yaitu bidan sebesar 49,5% (425 orang), sedangkan proporsi tenaga kesehatan di puskesmas yang paling sedikit yaitu dokter gigi sebesar 1,05% (9 orang).

Jumlah tenaga kesehatan di Puskesmas berdasarkan Permenkes nomor 43 tahun 2019 dengan kategori 9 jenis tenaga kesehatan, tahun 2023 hanya terdapat 7 puskesmas yang terpenuhi 9 jenis tenaga dan untuk keterangannya dapat dilihat pada tabel 3.1 berikut:

Tabel 3.1
Jumlah Puskesmas dengan kategori 9 jenis tenaga Kesehatan
Di Kabupaten Tanjung Jabung Timur Tahun 2023

No	Puskesmas	Dokter	Dokter Gigi	Perawat	Bidan	Kesmas	Kesling	Farmasi	Gizi	ATLM	Keterangan
1	Mendahara	3	1	17	36	3	3	2	3	1	Memenuhi
2	Pangkal Duri	1	0	9	6	0	2	2	1	3	Tidak Memenuhi
3	Simpang Tuan	3	1	14	38	1	2	1	1	1	Memenuhi
4	Simpang Pandan	3	1	15	45	1	1	1	2	2	Memenuhi
5	Dendang	2	1	13	29	0	5	1	2	2	Tidak Memenuhi
6	Muara Sabak Barat	3	1	23	48	3	1	2	1	1	Memenuhi
7	Muara Sabak Timur	2	1	14	29	0	2	2	1	2	Tidak Memenuhi
8	Simbur Naik	2	0	6	12	2	1	0	1	1	tidak Memenuhi
9	Lambur	2	0	15	15	2	1	2	1	1	tidak Memenuhi
10	Kampung Laut	3	0	15	21	3	1	2	1	1	tidak Memenuhi
11	Rantau Rasau	3	1	21	36	5	1	3	2	3	Memenuhi
12	Berbak	1	1	11	19	2	1	1	1	1	Memenuhi
13	Nipah Panjang	2	1	20	39	1	1	2	1	5	Memenuhi
14	Sungai Tering	1	0	13	17	1	2	2	1	1	tidak Memenuhi
15	Sungai Lokan	1	0	13	12	2	1	1	2	1	tidak Memenuhi
16	Sungai Jambat	1	0	5	11	1	1	2	0	2	tidak Memenuhi
17	Air Hitam Laut	1	0	5	12	2	1	0	2	2	Tidak Memenuhi
Jumlah		34	9	229	425	29	27	26	23	30	

Sumber : Bidang Pelayanan dan Sumber Daya Kesehatan, Subag Umum dan Kepegawaian Dinas Kesehatan Tahun 2023 (tidak termasuk Tenaga di Rumah Sakit)

Terdapat 214 SDM di rumah sakit. Proporsi tenaga kesehatan terbesar adalah perawat sebesar 109 orang (50,9%) sedangkan proporsi tenaga kesehatan paling rendah adalah dokter gigi sebesar 1 orang (0,5%).

2. Tenaga Medis

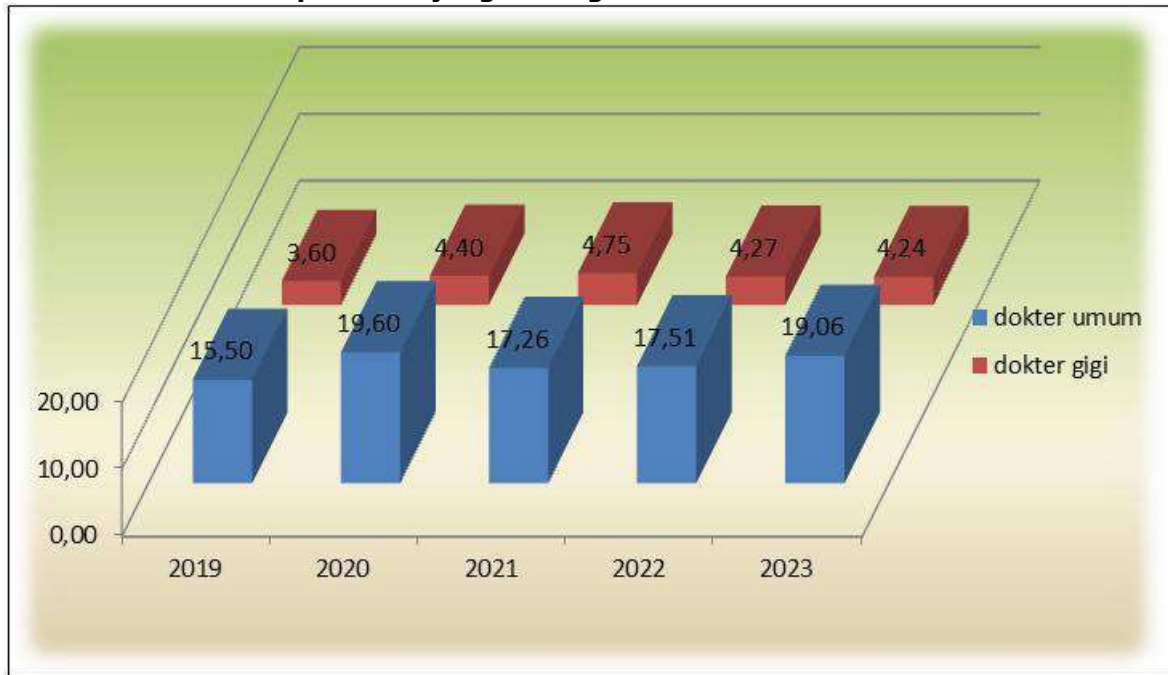
Untuk menghitung jumlah dan rasio tenaga medis maka dihitung berdasarkan akumulasi dari jumlah tenaga yang ada di Puskesmas serta tenaga yang bekerja di Rumah Sakit. Yang termasuk tenaga medis adalah dokter umum,

Profil Kesehatan Kabupaten Tanjung Jabung Timur Tahun 2023

dokter gigi, dr/drg spesialis. Jumlah dokter umum yang bekerja di puskesmas dan Rumah Sakit per 100.000 penduduk selama 2018-2023 mengalami fluktuasi. Rasio tenaga medis dokter umum dan spesialis di Puskesmas pada tahun 2018 mempunyai rasio sebesar 11,44 per 100.000 penduduk. Tahun 2019 rasio dokter spesialis sebesar 6,4 per 100.000 penduduk dan dokter umum sebesar 15,5 per 100.000 penduduk. Untuk kondisi selama tahun 2020 rasio dokter spesialis adalah 5,7 per 100.000 penduduk, sedangkan untuk dokter umum adalah 19,6 per 100.000 penduduk. Sementara kondisi selama tahun 2021 rasio dokter spesialis adalah 6,04 per 100.000 penduduk dan rasio dokter umum adalah 17,26 per 100.000 penduduk. Selanjutnya pada tahun 2022 rasio dokter spesialis adalah 4,3 per 100.000 penduduk dan rasio dokter umum adalah 17,5 per 100.000 penduduk. Tahun 2023 rasio dokter spesialis adalah 7,6 per 100.000 penduduk dan rasio dokter umum adalah 19,1 per 100.000 penduduk.

Rasio dokter gigi per 100.000 penduduk pada tahun 2018 sebesar 4,12 sementara ditahun 2019 terjadi penurunan menjadi 3,6 per 100.000 penduduk. Tahun 2020 rasio dokter gigi adalah 4,4 per 100.000 penduduk, untuk tahun 2021 rasio dokter gigi adalah 4,75. sementara untuk kondisi selama tahun 2022 rasio dokter gigi adalah 4,3, dan tahun 2023 rasio dokter gigi adalah 4,2 jika dilihat dari angka di atas maka dapat disimpulkan bahwa pada tahun 2023 rata-rata untuk 100.000 penduduk dilayani oleh hanya 7 orang dokter spesialis, dan 19 orang dokter umum. Sementara untuk dokter gigi rata – rata untuk 100.000 penduduk dilayani oleh 4 orang dokter gigi. Kabupaten Tanjung Jabung Timur sampai dengan saat ini masih kekurangan tenaga medis baik dokter spesialis dan dokter gigi, hanya terdapat 10 orang dokter gigi yang bekerja di 9 Puskesmas dari 17 Puskesmas yang ada dalam Kabupaten Tanjung Jabung Timur. Jumlah tenaga medis di sarana pelayanan kesehatan dapat dilihat pada lampiran profil tabel 13, sementara untuk mengetahui rasio dokter umum dan dokter gigi 5 tahun terakhir dapat dilihat pada grafik 3.1 berikut:

Grafik 3.1
Rasio Dokter Umum dan Dokter Gigi per 100.000 Penduduk
Di Kabupaten Tanjung Jabung Timur Tahun 2019 – 2023



Sumber : Subbag Umum dan Kepegawaian, Bidang Pelayanan dan Sumber Daya Kesehatan Dinas Kesehatan Tahun 2023 dan RSUD Nurdin Hamzah Tahun 2023

3. Tenaga Kefarmasian dan Gizi

Untuk menghitung jumlah dan rasio tenaga kefarmasian dan gizi maka dihitung berdasarkan akumulasi dari jumlah tenaga yang ada di Puskesmas serta tenaga yang bekerja di Rumah Sakit. Yang termasuk tenaga Kefarmasian adalah apoteker, S1 Farmasi, Akfar dan SMF, sedangkan untuk tenaga gizi adalah SPAG, DI, DIII, DIV dan S1 Giizi. Ratio tenaga farmasi per 100.000 penduduk di Kabupaten Tanjung Jabung Timur pada tahun 2018-2023 belum mengalami peningkatan yang signifikan. Pada tahun 2018 rasio tenaga kefarmasian sebesar 11,45 per 100.000 penduduk, untuk tahun 2019 14,09 per 100.000 penduduk dan tahun 2020 rasio tenaga kefarmasian sebesar 17,84 per 100.000 penduduk. Kondisi selama tahun 2021 terjadi penurunan dimana rasio tenaga kefarmasian terhadap 100.000 penduduk adalah 16,40, dan di tahun 2022 juga mengalami penurunan dimana rasio tenaga kefarmasian terhadap 100.000 penduduk adalah 16,23. Selanjutnya ditahun 2023 rasio tenaga kefarmasian terhadap 100.000

Profil Kesehatan Kabupaten Tanjung Jabung Timur Tahun 2023

penduduk adalah 16,95. Untuk mendapatkan penjelasan jumlah tenaga kefarmasian yang ada di Kabupaten Tanjung Jabung Timur tahun 2023 dapat dilihat pada lampiran profil tabel 17.

Sementara untuk rasio tenaga gizi pada tahun 2018 rasionya sebesar 10,1 per 100.000 penduduk, tahun 2019 11,36 per 100.000 penduduk dan pada tahun 2020 rasio tenaga gizi mengalami peningkatan namun tidak signifikan dengan rasio sebesar 15,23 per 100.000 penduduk. Untuk Tahun 2021 mengalami penurunan namun tidak terlalu signifikan dengan rasio tenaga gizi per 100.000 penduduk adalah 15,10, untuk keadaan di Tahun 2022 juga mengalami penurunan dengan rasio tenaga gizi per 100.000 penduduk adalah 12,4, Sedangkan di Tahun 2023 juga mengalami penurunan dengan rasio tenaga gizi per 100.000 penduduk adalah 11,9, untuk lebih rinci terkait jumlah tenaga gizi di Kabupaten Tanjung Jabung Timur tahun 2023 dapat dilihat pada lampiran profil tabel 15.

4. Tenaga Keperawatan dan Tenaga Kebidanan

Untuk menghitung jumlah dan rasio tenaga keperawatan baik perawat dan bidan dihitung berdasarkan akumulasi dari jumlah tenaga yang ada di Puskesmas dan jaringannya serta tenaga yang bekerja di Rumah Sakit. Rasio tenaga perawat per 100.000 penduduk di Kabupaten Tanjung Jabung Timur selama 5 tahun terakhir mengalami perubahan. Pada tahun 2018 sebesar 112,2 per 100.000 penduduk, tahun 2019 mengalami peningkatan 134,6 per 100.000 penduduk dan tahun 2020 masih mengalami peningkatan dengan rasio perawat sebesar 145,8 per 100.000 penduduk. Sementara untuk kondisi selama tahun 2021 rasio tenaga keperawatan mengalami penurunan dengan rasio menjadi 139,36 per 100.000 penduduk, selanjutnya ditahun 2022 mengalami peningkatan kembali yaitu 140,5 per 100.000 penduduk, dan ditahun 2023 mengalami peningkatan kembali menjadi 143,2 per 100.000 penduduk.

Untuk rasio tenaga kebidanan pada tahun 2018 rasio kebidanan terhadap 100.000 penduduk sebesar 170,3, tahun 2019 rasio tenaga kebidanan sebesar 170,9 per 100.000 penduduk dan tahun 2020 sampai 2022 rasio

Profil Kesehatan Kabupaten Tanjung Jabung Timur Tahun 2023

kebidanan terus mengalami peningkatan, dimana tahun 2020 dengan rasio sebesar 190,2 per 100.000 penduduk, tahun 2021 dengan rasio 190,70 per 100.000 penduduk, dan tahun 2022 dengan rasio 193,9 per 100.000 penduduk. Untuk tahun 2023 rasio kebidanan terhadap 100.000 penduduk menurun kembali menjadi 192,8. Pada tahun 2023 rata – rata terdapat 13 perawat di setiap puskesmas dan jaringannya dan 25 bidan pada setiap puskesmas dan jaringannya. Proporsi penyebaran tenaga perawat dan bidan di Kabupaten Tanjung Jabung Timur selama tahun 2023 tidak merata, kebanyakan tenaga perawat dan bidan menempati puskesmas dan jaringannya yang berada di pusat kota kabupaten dan kecamatan. Untuk lebih rinci dapat dilihat pada lampiran profil tabel 14.

5. Tenaga Kesehatan Masyarakat

Untuk menghitung jumlah dan rasio tenaga kesehatan masyarakat dihitung berdasarkan akumulasi dari jumlah tenaga yang ada di Puskesmas dan tenaga yang bekerja di Rumah Sakit. Secara agregat rasio tenaga kesehatan masyarakat per 100.000 penduduk selama 5 tahun terakhir mengalami perubahan. Pada tahun 2018 sebesar 12,4 dan pada tahun 2019 mengalami penurunan sebesar 11,82 per 100.000 penduduk. Tahun 2020 rasio tenaga kesehatan masyarakat mengalami peningkatan menjadi 25,6 per 100.000 penduduk, Adapun rasio tenaga kesehatan masyarakat pada tahun 2021 adalah 13,81 per 100.000 penduduk, selanjutnya tahun 2022 mengalami peningkatan kembali sebesar 15,4 per 100.000 penduduk. Dan tahun 2023 menurun menjadi 12,7 per 100.000 penduduk.

Adapun untuk tenaga sanitarian kesehatan lingkungan pada tahun 2018-2022. Juga mengalami perubahan , tahun 2018 dengan rasio sebesar 9,6 per 100.000 penduduk dan meningkat pada tahun 2019 dengan rasio sebesar 10,46 per 100.000 penduduk, tahun 2020 kembali meningkat menjadi 13,92, sementara untuk kondisi tahun 2021 mengalami penurunan menjadi 11,65 per 100.000 penduduk, selanjutnya tahun 2022 kembali mengalami penurunan menjadi 9,4 per 100.000 penduduk. Dan meningkat kembali pada tahun 2023 menjadi 12,3

Profil Kesehatan Kabupaten Tanjung Jabung Timur Tahun 2023

per 100.000 penduduk. Untuk lebih rinci dapat dilihat pada lampiran profil tabel 15.

6. Tenaga Keteknisian Medik dan Laboratorium medik

Untuk menghitung jumlah dan rasio tenaga keteknisian medik dan laboratorium medik dihitung berdasarkan akumulasi dari jumlah tenaga yang ada di Puskesmas dan tenaga yang bekerja di Rumah Sakit.

Tenaga keteknisian medis adalah tenaga kesehatan yang telah memenuhi kualifikasi bidang keteknisian medis yang terdiri dari perekam medis dan informasi kesehatan, teknik kardiovaskuler, teknisi pelayanan darah, refraksionis optisien/optometris, teknisi gigi, penata anestesi (perawat anestesi), terapis gigi dan mulut (perawat gigi), dan audiologis. Tahun 2021 rasio tenaga keteknisian medik (yang dihitung adalah perawat gigi) sebesar 13,38 per 100.000 penduduk, angka ini mengalami peningkatan yang tidak signifikan jika dibandingkan dengan kondisi pada tahun 2020 yang lalu dengan rasio sebesar 14,36 per 100.000 penduduk. Sedangkan ditahun 2022 rasio tenaga keteknisian medis sebesar 13,7 per 100.000 penduduk. Dan tahun 2023 rasio tenaga keteknisian medis sebesar 13,6 per 100.000 penduduk.

Tenaga ahli teknologi laboratorium medik adalah setiap orang yang telah lulus pendidikan teknologi laboratorium medik atau analis kesehatan atau analis medis dan memiliki kompetensi melakukan analisis terhadap cairan dan jaringan tubuh manusia untuk menghasilkan informasi tentang kesehatan perseorangan dan masyarakat sesuai dengan ketentuan peraturan perundang-undangan. Tahun 2020 rasio tenaga ahli teknologi laboratorium medik sebesar 18,3 per 100.000 penduduk, dan tahun 2021 rasio tenaga ahli teknologi laboratorium medik sebesar 16,8 per 100.000 penduduk, kemudian tahun 2022 terus mengalami penurunan dengan rasio sebesar 15,8 per 100.000 penduduk. Untuk tahun 2023 mengalami peningkatan dengan rasio sebesar 16,5 per 100.000 penduduk. Untuk lebih rinci dapat dilihat pada lampiran profil tabel 16.

B. PENDAYAGUNAAN TENAGA KESEHATAN

Pendayagunaan Sumber Daya Manusia Kesehatan dalam Kabupaten Tanjung Jabung Timur yaitu berdasarkan status kepegawaian masing-masing yang didayagunakan sebagai upaya meningkatkan mutu pelayanan kesehatan di Kabupaten Tanjung Jabung Timur, meliputi pendayagunaan pegawai tidak tetap, pegawai kontrak dan penugasan khusus lainnya. Pendayagunaan SDM Kesehatan yang disajikan meliputi tenaga yang berasal dari Program Nusantara Sehat, Tenaga Pegawai Tidak Tetap, Tenaga Kontrak Daerah.

1. Pendayagunaan Nusantara Sehat

Pendayagunaan Pegawai yang mengikuti Program Nusantara sehat berdasarkan jenis tenaga per Puskesmas dapat dilihat pada tabel 3.2 berikut:

Tabel 3.2

Jumlah SDM Kesehatan yang Didayagunakan Sebagai Nusantara Sehat

Berdasarkan Puskesmas Kab. Tanjung Jabung Timur Tahun 2023

No	Puskesmas	Dokter	Dokter Gigi	Keperawatan	Kebidanan	Kefarmasian	Kesmas	Kesling	Gizi	Teknik Biomedik	Total
1	MENDAHARA	0	0	0	0	0	0	0	1	0	1
2	PANGKAL DURI	0	0	0	0	0	0	0	0	2	2
3	SIMPANG TUAN	1	0	0	0	0	0	0	0	0	1
4	SIMPANG PANDAN	0	0	0	0	0	0	0	0	0	0
5	DENDANG	0	0	0	0	0	0	0	0	0	0
6	MUARA SABAK BARAT	0	0	0	0	0	0	0	0	0	0
7	MUARA SABAK TIMUR	0	0	0	0	0	0	0	0	0	0
8	LAMBUR	1	0	0	0	0	0	0	0	0	1
9	SIMBUR NAIK	1	0	0	0	0	0	0	0	0	1
10	KAMPUNG LAUT	1	0	0	0	0	0	0	0	0	1
11	RANTAU RASAU	0	0	0	0	0	0	0	0	0	0
12	BERBAK	0	1	0	0	0	0	1	0	0	2
13	NIPAH PANJANG	0	0	0	0	0	0	0	0	0	0
14	SUNGAI TERING	0	0	0	0	0	0	1	0	0	1
15	SUNGAI LOKAN	0	0	0	0	1	0	1	1	0	3
16	SUNGAI JAMBAT	0	0	0	0	1	0	1	0	1	3
17	AIR HITAM LAUT	0	0	0	0	0	0	0	1	1	2
	JUMLAH	4	1	0	0	2	0	4	3	4	18

Sumber: Bidang Pelayanan dan SDK Dinas Kesehatan Kab Tanjung Jabung Timur

Profil Kesehatan Kabupaten Tanjung Jabung Timur Tahun 2023

Pada tabel 3.2 terlihat bahwa Jumlah tenaga Nusantara Sehat yang tersebar di Puskesmas Kab. Tanjung Jabung Timur sebanyak 18 orang. Tenaga Nusantara Sehat pada tahun 2023 berasal dari jenis tenaga kefarmasian sebanyak 2 orang, tenaga gizi 3 orang, tenaga dokter 4 orang, tenaga teknik biomedika 4 orang, tenaga dokter gigi 1 orang dan tenaga kesling 4 orang. Kalau dilihat sebaran Puskesmas yang mendapatkan tenaga nusantara sehat. Paling banyak terdapat di Puskesmas Sungai Jambat dan Sungai Lokan sebanyak 3 orang, disusul Puskesmas Berbak, Puskesmas Pangkal duri dan Air Hitam Laut masing sebanyak 2 orang, dan seterusnya seperti tercantum pada tabel 3.2

2. Pendayagunaan Pegawai Kontrak Daerah

Pegawai Kontrak Daerah adalah pegawai yang direkrut melalui perjanjian kerja dalam jangka waktu tahunan dan dibiayai oleh Anggaran Kabupaten. Pada tahun 2023 jumlah pegawai kontrak daerah berjumlah 427 orang dengan sebaran paling banyak terdapat di Puskesmas Nipah Panjang yang berjumlah 47 orang, diikuti Puskesmas Mendahara berjumlah 45 orang, Puskesmas Rantau Rasau berjumlah 37 orang, dan yang paling sedikit adalah di Puskesmas Sungai Jambat 8 orang. Dilihat dari jenis tenaga yang dikontrak oleh Puskesmas, jumlah yang paling banyak adalah tenaga bidan sebanyak 217 orang, diikuti oleh jenis tenaga perawat sebanyak 101 orang, dan yang paling sedikit adalah tenaga dokter gigi berjumlah 1 orang. Sebaran tenaga kontrak dapat dilihat pada tabel 3.3 dibawah ini;

Tabel 3.3

Jumlah SDM Kesehatan yang Didayagunakan Sebagai Kontrak Daerah Berdasarkan Puskesmas Kab. Tanjung Jabung Timur Tahun 2023

No	Puskesmas	Dokter	Dokter Gigi	Keperawatan	Kebidanan	Kefarmasian	Kesmas	Kesling	Gizi	Ketekniksian Medis	Teknik Biomedik	Dukungan Manajemen	Total
1	MENDAHARA	1	0	9	23	0	2	1	1	1	0	7	45
2	PANGKAL DURI	1	0	4	2	1	0	0	0	0	0	3	11
3	SIMPANG TUAN	0	0	8	20	0	0	1	0	0	0	6	35

Profil Kesehatan Kabupaten Tanjung Jabung Timur Tahun 2023

No	Puskesmas	Dokter	Dokter Gigi	Keperawatan	Kebidanan	Kefarmasian	Kesmas	Kesling	Gizi	Keteknisian Medis	Teknik Biomedik	Dukungan Manajemen	Total
4	SIMPANG PANDAN	1	0	8	16	0	1	0	1	0	0	3	30
5	DENDANG	1	0	6	15	0	0	2	1	1	1	3	30
6	MUARA SABAK BARAT	1	0	5	15	0	3	0	0	0	0	3	27
7	MUARA SABAK TIMUR	0	0	8	16	0	0	1	1	0	1	2	29
8	LAMBUR	0	0	9	7	1	1	1	0	0	0	3	22
9	SIMBUR NAIK	1	0	2	7	0	1	0	0	0	0	2	13
10	KAMPUNG LAUT	1	0	9	14	0	3	0	0	0	0	3	30
11	RANTAU RASAU	1	1	7	20	0	3	0	0	1	0	4	37
12	BERBAK	0	0	6	11	0	1	0	0	0	0	0	18
13	NIPAH PANJANG	1	0	8	26	0	1	0	0	1	3	7	47
14	SUNGAI TERING	0	0	6	7	1	1	1	0	2	0	3	21
15	SUNGAI LOKAN	0	0	4	5	0	0	0	0	0	0	1	10
16	SUNGAI JAMBAT	0	0	1	6	0	0	0	0	0	0	1	8
17	AIR HITAM LAUT	0	0	1	7	0	1	0	0	0	0	5	14
		9	1	101	217	3	18	7	4	6	5	56	427

Sumber: Bidang Pelayanan dan SDK Dinas Kesehatan Kab Tanjung Jabung Timur

[BAB IV] PEMBIAYAAN KESEHATAN

A. ANGGARAN KESEHATAN KABUPATEN TANJUNG JABUNG TIMUR

Fasilitas pelayanan kesehatan di Indonesia pembiayaannya bisa difasilitasi oleh Negara baik pemerintah pusat maupun pemerintah daerah, disamping yang difasilitasi oleh murni pihak swasta (private). Pelayanan kesehatan yang dikelola oleh pihak swasta cenderung bersifat komersil atau berorientasi pada mencari keuntungan, namun saat ini pelayanan kesehatan yang dikelola oleh pemerintah menjadi badan layanan umum juga bergeser kearah mencari keuntungan tentunya seiring dengan peningkatan kapasitas dan kualitas pelayanan yang diberikan. Untuk pelayanan kesehatan di fasilitas swasta tentunya tidak seluruh masyarakat dapat dilayani tergantung dari kriteria dan perjanjian kerjasama yang sudah disepakati.

Kesehatan merupakan urusan wajib pemerintah yang mewajibkan pemerintah untuk menyediakan anggaran yang cukup guna mempercepat reformasi pembangunan kesehatan yang merupakan Isu Strategis Pembangunan Nasional. Pembiayaan kesehatan tahun 2023 Kabupaten Tanjung Jabung Timur tetap memprioritaskan pada belanja operasi dan belanja modal.

Pembiayaan kesehatan bertujuan untuk penyediaan pembiayaan kesehatan yang berkesinambungan dengan jumlah yang mencukupi, teralokasi secara adil, dan termanfaatkan secara berhasil guna dan berdaya guna untuk menjamin terselenggaranya pembangunan kesehatan agar meningkatkan derajat kesehatan masyarakat setinggi-tingginya.

Besar anggaran kesehatan Pemerintah dialokasikan minimal sebesar 5% (lima persen) dari anggaran pendapatan dan belanja negara di luar gaji. Dan besar anggaran kesehatan pemerintah daerah provinsi, kabupaten/kota dialokasikan minimal 10% (sepuluh persen) dari anggaran pendapatan dan belanja daerah di luar gaji.

Profil Kesehatan Kabupaten Tanjung Jabung Timur Tahun 2023

Anggaran kesehatan Kabupaten Tanjung Jabung Timur bersumber APBD dari tahun ke tahun cenderung mengalami peningkatan. Pada Tahun 2016 anggaran kesehatan sebesar Rp 96.307.345.548,- (8,52% dari total APBD), sedangkan Tahun 2017 sebesar Rp 78.361.531.807 (7,04% dari total APBD). Tahun 2018 yang bersumber APBD sebesar Rp 71.011.496.230 (5,92% dari total APBD). Tahun 2019 anggaran kesehatan sebesar Rp. 89.464.615.149 atau sebesar 7,03% dari total APBD Kabupaten Tanjung Jabung Timur, tahun 2020 total anggaran kesehatan sebesar Rp 101.592.187.838 (8,91% dari total APBD), dan tahun 2021 total anggaran kesehatan sebesar Rp 122.191.022.704 (10,51% dari total APBD). Sementara untuk kondisi selama tahun 2022 anggaran kesehatan mengalami peningkatan dengan total anggaran kesehatan sebesar Rp 146.657.212.292 (11,64% dari total APBD), pada tahun 2023 anggaran kesehatan terus meningkat menjadi Rp. 141.046.850.992 (11,63% dari total APBD) untuk lebih jelasnya dapat dilihat pada grafik 4.1 berikut:

Grafik 4.1
Persentase Anggaran Kesehatan Kabupaten Tanjung Jabung Timur
Tahun 2016 S/d 2023



Sumber : sekretariat Dinas Kesehatan Tahun 2023 (data tidak termasuk Dinas PPKB)

Profil Kesehatan Kabupaten Tanjung Jabung Timur Tahun 2023

Dilihat dari grafik diatas memang terjadi peningkatan persentase anggaran kesehatan dari tahun ketahun, walaupun pernah terjadi penurunan pada tahun 2017 dan 2018 jika di bandingkan dengan anggaran kesehatan yang disediakan pada tahun 2016 sebelumnya. Secara keseluruhan tahun 2016 sampai dengan tahun 2021 anggaran yang tersedia belum optimal sesuai yang diharapkan dimana anggaran kesehatan diharapkan mencapai minimal 10% dari total anggaran APBD diluar gaji. Namun ditahun 2022 dan 2023 anggaran kesehatan sudah mencapai lebih dari 10 % dari total anggaran APBD yaitu sebesar 11,64% dan 25,97%.

Untuk besaran Anggaran kesehatan perkapita (APBD + APBN + sumber lain pemerintah) pada tahun 2016 sebesar Rp. 447.284 perkapita, kemudian terjadi penurunan di tahun 2017 dengan besaran anggaran kesehatan perkapita Rp. 361.485. Pada tahun 2018 anggaran kesehatan perkapita juga mengalami penurunan dengan anggaran sebesar Rp. 325.125, sementara tahun 2019 mengalami peningkatan dengan anggaran kesehatan perkapita sebesar 406.708. Pada tahun 2020 anggaran kesehatan perkapita pada pemerintah Kabupaten Tanjung Jabung Timur juga mengalami peningkatan sebesar Rp. 442.065,-. Adapun untuk tahun 2021, 2022 dan 2023 anggaran kesehatan perkapita juga semakin membaik atau mengalami peningkatan dimana tahun 2021 dengan anggaran kesehatan perkapita sebesar Rp. 527.204,- dan ditahun 2022 anggaran kesehatan perkapita sebesar Rp. 626.301,- dan ditahun 2023 anggaran kesehatan perkapita sebesar Rp. 391.584 untuk rincian lebih lanjut terhadap besaran anggaran kesehatan, persentase anggaran kesehatan terhadap APBD Kabupaten dan anggaran kesehatan perkapita tahun 2023 dapat dilihat pada lampiran profil tabel 20. Sementara perkembangan terhadap besaran total anggaran kesehatan, Total APBD Kabupaten , persentase anggaran kesehatan terhadap APBD Kabupaten dan anggaran kesehatan perkapita dalam 12 tahun terakhir dapat dilihat pada tabel 4.1 berikut:

Tabel 4.1
Perbandingan Anggaran Kesehatan Terhadap APBD Kabupaten
Tanjung Jabung Timur Tahun 2012-2023

No	Tahun	Total Anggaran Kesehatan *	Total APBD Kabupaten	% Anggaran Kesehatan terhadap APBD Kabupaten	Anggaran Kesehatan PerKapita
1	2012	52,207,680,800	862,692,787,600	6.05	242,064
2	2013	40,948,639,463	994,345,082,670	4.12	192,956
3	2014	44,079,538,815	1,098,361,069,799	4.01	207,840
4	2015	39,240,008,190	1,011,317,248,254	3.88	183,648
5	2016	96,307,345,548	1,130,270,040,778	8.52	447,284
6	2017	78,361,531,807	1,113,162,635,258	7.04	361,485
7	2018	71,011,496,230	1,200,321,625,970	5.92	325,125
8	2019	89,469,615,149	1,272,034,541,903	7.03	406,708
9	2020	101,592,187,838	1,140,526,565,625	8.91	442,065
10	2021	122,191,022,704	1,163,129,937,039	10.51	527,204
11	2022	146,657,212,292	1,260,314,967,815	11,64	626,301
12	2023	144.046.850.992	1.238.672.207.157	11,63	391.598

**Total anggaran kesehatan termasuk gaji*

Sumber : sekretariat Dinas Kesehatan Tahun 2023

B. JAMINAN KESEHATAN

Jaminan Kesehatan Nasional (JKN) merupakan bagian dari Sistem Jaminan Sosial Nasional (SJSN) yang diselenggarakan dengan menggunakan mekanisme asuransi kesehatan sosial yang bersifat wajib berdasarkan Undang-Undang No. 40 Tahun 2004 tentang Sistem Jaminan Sosial Nasional dengan tujuan untuk memenuhi kebutuhan dasar kesehatan masyarakat yang layak yang diberikan kepada setiap orang yang telah membayar iuran atau iurannya dibayar oleh pemerintah.

Program Jaminan Kesehatan Nasional (JKN) dilaksanakan dengan prinsip kegotongroyongan, nirlaba, keterbukaan, kehati-hatian, akuntabilitas, portabilitas,

Profil Kesehatan Kabupaten Tanjung Jabung Timur Tahun 2023

bersifat wajib, dana amanat dan hasil pengelolaan dana jaminan sosial dipergunakan seluruhnya untuk pengembangan program dan sebesar besarnya untuk kepentingan peserta. Sebagaimana yang diamanatkan dalam Peraturan Presiden (PERPRES) Nomor 12 tahun 2013 dan PERPRES Nomor 111 tahun 2013 sebagai perubahan atas peraturan presiden nomor 12 tahun 2013 kepesertaan JKN dilaksanakan secara bertahap. Jenis-jenis kepesertaan JKN adalah Non-PBI (Penerima Bantuan Iuran), terdiri dari iuran peserta penerima upah (PPU); yakni PPU penyelenggara negara, TNI, POLRI, PPU badan usaha / swasta, dll; bukan penerima upah (PBPU) untuk para pekerja mandiri, pensiunan, dll; Bukan Pekerja (BP); dan peserta PBI sebagai penerima bantuan iuran bersumber Anggaran Pendapatan Belanja Nasional/ Daerah (APBD/APBD).

Program Universal Health Coverage (UHC) Kabupaten Tanjung Jabung Timur pada tahun 2022 baru mencapai 75,4% atau sebanyak 176.626 jiwa dan pada tahun 2023 meningkat menjadi 79,4% sebanyak 187.396 jiwa. Program UHC merupakan komitmen pemerintah dalam memberikan jaminan kesehatan bagi seluruh masyarakat Kabupaten Tanjung Jabung Timur. Dengan Adanya UHC ini, masyarakat tidak perlu terbebani biaya pengobatan dan perawatan ketika sedang sakit di fasilitas pelayanan kesehatan.

Masyarakat miskin Kabupaten Tanjung Jabung Timur merupakan peserta PBI yang menerima bantuan iuran baik yang bersumber dari APBN, APBD Provinsi dan Kabupaten. Pada tahun 2023 jumlah masyarakat miskin di Kabupaten Tanjung Jabung Timur yang menerima PBI APBD sebesar 21.359 jiwa, dan yang menerima PBI APBN 100.606 jiwa. Jumlah seluruh PBI APBD dan PBI APBN adalah sebanyak 121.965 jiwa atau sekitar 51,7% dari total jumlah penduduk Kabupaten Tanjung Jabung Timur hasil perhitungan BPS sebanyak 236.052 jiwa. Jumlah masyarakat penerima bantuan iuran dari pemerintah pada tahun 2023 meningkat jika dibandingkan dengan kondisi pada tahun 2022 dengan total PBI APBD dan PBI APBN sebanyak 115.402 jiwa atau dengan persentase sebesar 49,3%. Jumlah seluruh cakupan jaminan kesehatan penduduk kabupaten Tanjung Jabung Timur tahun 2023 secara rinci dapat dilihat pada lampiran profil tabel 19.

[BAB V] KESEHATAN KELUARGA

A. KESEHATAN IBU

1. Angka Kematian Ibu (AKI)

Angka kematian ibu adalah jumlah kematian ibu pada masa kehamilan, melahirkan dan nifas per 100.000 kelahiran hidup. Kematian ibu yang dimaksud adalah kematian seorang wanita yang dikarenakan oleh kehamilan, persalinan, dan masa nifasnya (dihitung setelah 42 hari setelah proses kelahiran). Angka Kematian Ibu mencerminkan resiko yang dihadapi ibu selama kehamilan dan melahirkan yang dipengaruhi oleh :

- a. Keadaan sosial ekonomi dan kesehatan yang kurang baik menjelang kehamilan
- b. Kejadian berbagai komplikasi pada kehamilan dan kelahiran
- c. Tingkat tersedianya dan penggunaan fasilitas pelayanan kesehatan Termasuk pelayanan perinatal dan obstetri.

Angka kematian ibu di Kabupaten Tanjung Jabung Timur diperoleh dari laporan unit-unit pelayanan kesehatan yang tersebar di Kabupaten Tanjung Jabung Timur dan hasil audit maternal perinatal. Masih lemahnya sistem pencatatan dan pelaporan di unit pelayanan kesehatan sehingga jumlah kematian ibu tidak tercatat seluruhnya, oleh karena itu data kematian yang dilaporkan belum menggambarkan keadaan yang sebenarnya.

Dalam kurun waktu 5 tahun terakhir jumlah kematian ibu juga mengalami fluktuasi dimana pada tahun 2019 jumlah kematian ibu sebanyak 2 orang dan pada tahun 2020 meningkat menjadi 6 orang, pada tahun 2021 terus meningkat menjadi 7 orang dan pada tahun 2022 kembali turun menjadi 5 orang dan tahun 2023 jumlah kematian ibu tetap sebanyak 5 orang. Angka ini sudah memenuhi harapan sesuai dengan target yang diinginkan berdasarkan Rencana Strategis (Renstra) Dinas kesehatan 2021 - 2026 yaitu 5 orang untuk tahun 2023. Penyebab kematian ibu yang terjadi di Kabupaten Tanjung Jabung Timur tahun 2023 diantaranya dikarenakan pendarahan 3 orang, hipertensi dalam kehamilan 1 orang dan lain-lain

Profil Kesehatan Kabupaten Tanjung Jabung Timur Tahun 2023

sebanyak 1 orang. Jumlah kematian ibu pada lima tahun terakhir dapat dilihat pada tabel 5.1 berikut.

Tabel 5.1
Jumlah Kematian Ibu
Kabupaten Tanjung Jabung Timur Tahun 2019-2023

No	Tahun	Jumlah Kematian Ibu
1	2019	2
2	2020	6
3	2021	7
4	2022	5
5	2023	5

Sumber : Bidang Kesehatan Masyarakat Dinas Kesehatan Tahun 2023

Mortalitas atau angka kematian yang ditampilkan pada tabel profil ini merupakan tolak ukur keberhasilan pemerintah dalam menekan angka kematian. AKI, AKB, AKABA dikaitkan karena kesehatan ibu dan anak dimulai dari pemahaman dan kesadaran yang dimulai sejak dini. Dukungan penuh dalam menekan angka kematian dari pemerintah berupa support anggaran baik itu dari pemerintah pusat maupun pemerintah daerah. Program dan kegiatan yang direncanakan diupayakan semaksimal mungkin dapat mencapai kepada seluruh masyarakat melalui unit-unit pelayanan yang ada disetiap kecamatan.

Salah satu bentuk program yang dilaksanakan di Kabupaten Tanjung Jabung Timur yaitu program peningkatan keselamatan ibu dan anak, Program jaminan persalinan bagi masyarakat yang kurang mampu. Penjaringan yang dilakukan oleh petugas kesehatan melalui kegiatan sosialisasi kepada remaja tentang pentingnya kesehatan reproduksi, posyandu yang didalamnya mencakup pemantauan tumbuh kembang ibu hamil dan anak balita, sweeping ibu hamil yang menderita KEK, HIV, Hepatitis terus dilakukan.

2. Pelayanan Kesehatan Ibu Hamil

Pelayanan kesehatan ibu hamil diberikan kepada ibu hamil yang dilakukan oleh tenaga kesehatan di fasilitas pelayanan kesehatan. Proses ini dilakukan selama

Profil Kesehatan Kabupaten Tanjung Jabung Timur Tahun 2023

rentang usia kehamilan ibu yang dikelompokkan sesuai usia kehamilan menjadi trimester pertama, trimester kedua, dan trimester ketiga.

Pelayanan kesehatan ibu hamil juga harus memenuhi frekuensi minimal di tiap trimester, yaitu satu kali pada trimester pertama (usia kehamilan 0-12 minggu), satu kali pada trimester kedua (usia kehamilan 12-24 minggu), dan dua kali pada trimester ketiga (usia kehamilan 24 minggu sampai persalinan). Standar waktu pelayanan tersebut dianjurkan untuk menjamin perlindungan terhadap ibu hamil dan atau janin berupa deteksi dini faktor risiko, pencegahan, dan penanganan dini komplikasi kehamilan.

Pelayanan terhadap ibu hamil pada trimester 1, atau tiga bulan pertama yang biasa di sebut K1 merupakan suatu upaya dekteksi dini terhadap resiko kehamilan sehingga angka kesakitan dan kematian terhadap ibu hamil (AKI) dapat ditekan . Tujuan dari pelayanan K1 Adalah Untuk mendeteksi komplikasi-komplikasi yang dapat mengancam jiwa, Mempersiapkan kelahiran dan memberikan pendidikan. Pelayanan Antenatal biasanya diberikan sebelum minggu ke 14, sebelum minggu ke 28 dan setelah 36 minggu.

Upaya penurunan AKI telah dilaksanakan oleh pemerintah seperti dalam program Safe Motherhood (SM) yang dikenal 4 pilar yaitu : keluarga berencana, persalinan bersih, penanganan masa nifas dan antenatal care. Pelayanan antenatal merupakan pelayanan kesehatan oleh tenaga kesehatan professional (dokter spesialis kandungan dan kebidanan, dokter umum, bidan, dan perawat). Adapun tujuan pelayanan antenatal :

- a. Menjaga agar ibu sehat selama masa kehamilan, persalinan dan nifas serta mengusahakan bayi yang dilahirkan sehat.
- b. Memantau kemungkinan adanya risiko-risiko kehamilan, dan merencanakan penatalaksanaan yang optimal terhadap kehamilan risiko tinggi.
- c. Menurunkan morbiditas dan mortalitas ibu dan perinatal.

Pemeriksaan antenatal yang lengkap adalah mencakup pelayanan K1, K2, K3 dan K4. Hal ini berarti, standar minimal dilakukan sekali kunjungan antenatal hingga usia kehamilan 28 minggu, sekali kunjungan antenatal selama kehamilan 28-36 minggu dan sebanyak dua kali kunjungan antenatal pada usia kehamilan diatas

Profil Kesehatan Kabupaten Tanjung Jabung Timur Tahun 2023

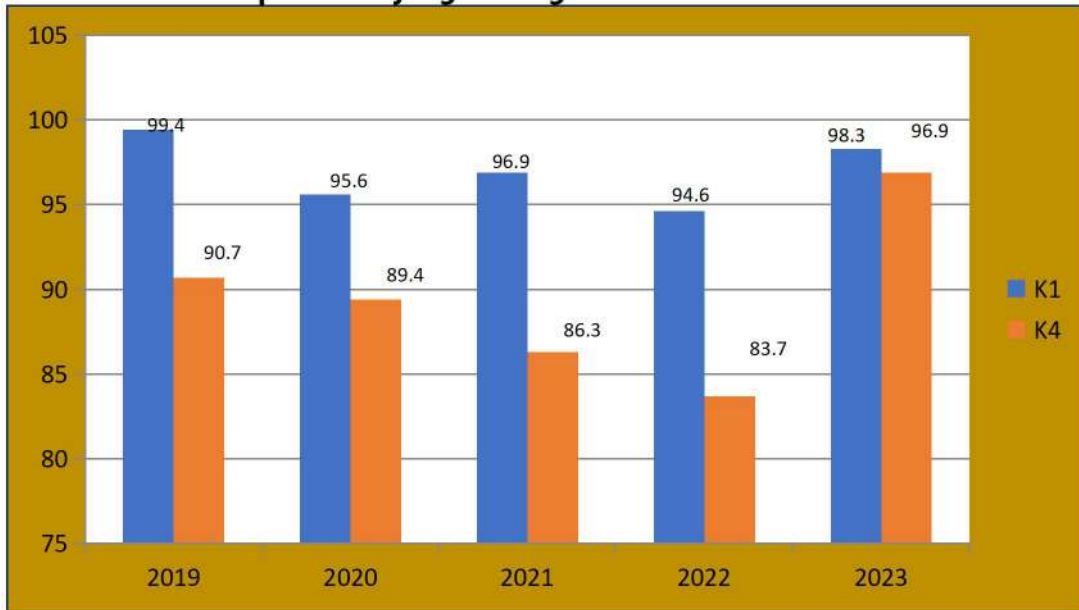
36 minggu. Pelayanan antenatal dititik beratkan pada upaya promotif dan preventif. Hasil pelayanan anteanatal dapat dilihat pada cakupan K1 dan K4 Standar waktu pelayan yang dianjurkan tersebut berguna untuk menjamin perlindungan terhadap ibu hamil dan atau janin, berupa deteksi dini faktor resiko, guna pencegahan dan penanganan dini komplikasi kehamilan.

Berdasarkan Peraturan Menteri Kesehatan RI No 4 Tahun 2019 tentang standar teknis pemenuhan mutu pelayanan dasar pada SPM bidang kesehatan, untuk pelayanan kesehatan ibu hamil untuk standar kuantitas adalah kunjungan 4 kali selama periode kehamilan, dan untuk standar kualitas dilakukan pelayanan antenatal yang memenuhi 10T yang meliputi : Menurut Departemen Kesehatan Republik Indonesia dalam bentuk pelayan standar minimal (SPM), kunjungan ibu hamil sesuai standar mencakup 7T Pelayanan minimal yaitu :

- a. Pengukuran berat badan
- b. Pengukuran Tekanan darah
- c. Pengukuran lingkaran lengan atas (LILA)
- d. Pengukuran tinggi puncak Rahim (fundus uteri)
- e. Penentuan presentasi janin dan denyut jantung janin (DJJ)
- f. Pemberian imunisasi sesuai dengan status imunisasi
- g. Pemberian tablet tambah darah minimal 90 tablet
- h. Tes laboratorium
- i. Tata laksana/ penanganan kasus
- j. Temu wicara/ konseling

Grafikan cakupan K1 dan K4 selama 5 tahun terakhir dapat dilihat pada grafik 5.1 berikut.

Grafik 5.1
Persentase Cakupan Pelayanan K1 dan K4 Ibu Hamil
Kabupaten Tanjung Jabung Timur Tahun 2019 – 2023



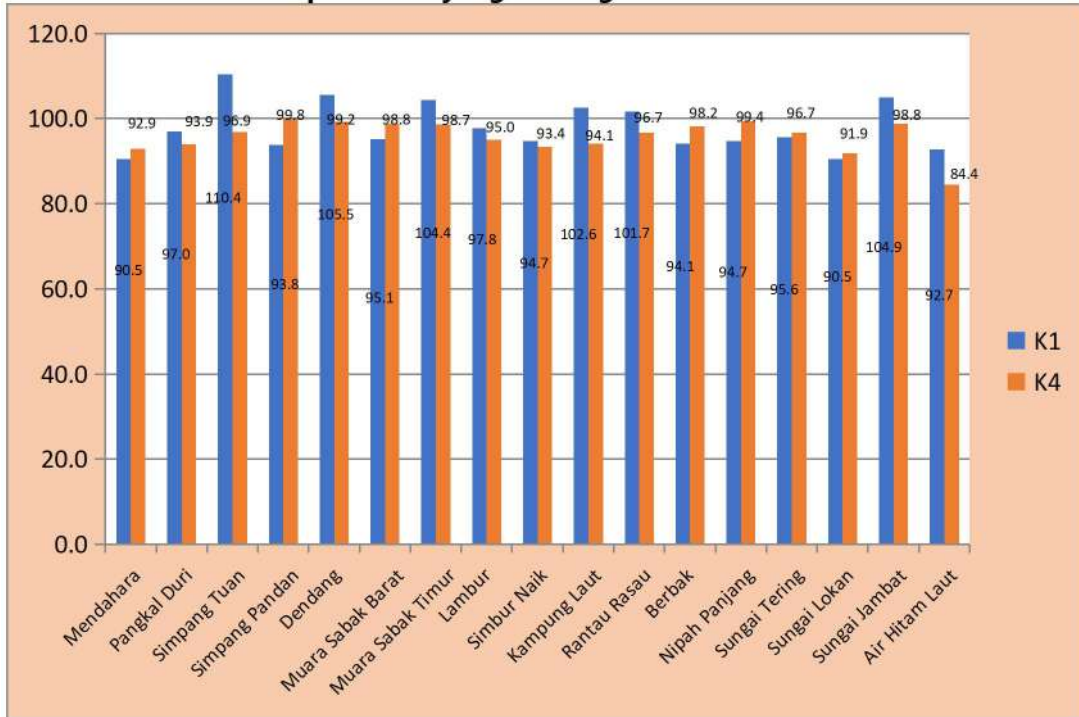
Sumber : Bidang Kesmas Dinas Kesehatan Tahun 2023

Dari grafik 5.1 dapat dilihat bahwa cakupan pelayanan kesehatan ibu hamil di Kabupaten Tanjung Jabung Timur pada tahun 2023 mengalami peningkatan untuk pelayanan K1 maupun K4 jika dibandingkan dengan cakupan di tahun 2022. Secara umum cakupan pelayanan K1 selama 5 tahun terakhir diatas 90% dan pelayanan K4 diatas 83%. Peningkatan cakupan pelayanan K4 dan K1 selama 5 tahun terakhir berimplikasi pada perbaikan status kesehatan ibu hamil dan melahirkan di Kabupaten Tanjung Jabung Timur. Selama kurun waktu tahun 2023 terdapat 5 kematian ibu yang dilaporkan. Angka ini sama pada kondisi tahun 2022 yang lalu yang hanya terdapat 5 kematian ibu berdasarkan laporan.

Profil Kesehatan Kabupaten Tanjung Jabung Timur Tahun 2023

Grafik 5.2

Cakupan K1 dan K4 Menurut Puskesmas Kabupaten Tanjung Jabung Timur Tahun 2023



Sumber : Bidang Kesmas Dinas Kesehatan Tahun 2023

Pada grafik 5.2 terlihat cakupan dan capaian pelayanan K1 dan K4 pada setiap puskesmas yang ada di Kabupaten Tanjung Jabung Timur selama tahun 2023. Untuk cakupan rata – rata Kabupaten K1 adalah 98,3% dan K4 96,9%, namun masih terdapat 11 puskesmas yang nilai cakupan K1 dibawah nilai rata – rata Kabupaten, sementara 6 Pusksemas lainnya berada di atas nilai rata-rata Kabupaten. Untuk nilai cakupan K4 terdapat 8 puskemas yang nilai cakupan K4 dibawah rata – rata kabupaten, sementara untuk nilai cakupan diatas rata-rata Kabupaten terdapat 9 Puskesmas, secara rinci dapat dilihat pada lampiran profil tabel 24.

Pelayanan cakupan K4 merupakan cakupan pelayanan antenatal secara lengkap dengan memenuhi standar pelayanan, target cakupan pelayanan ibu hamil (K4) berdasarkan target SPM adalah 100%. Jika pelayanan cakupan K4 tidak terpenuhi sesuai standar dapat mengakibatkan permasalahan bagi ibu hamil dan bayi nya. Faktor Topografi wilayah Kabupaten Tanjung Jabung Timur yang sebagiannya merupakan daerah pasang surut berpengaruh terhadap pencapaian

Profil Kesehatan Kabupaten Tanjung Jabung Timur Tahun 2023

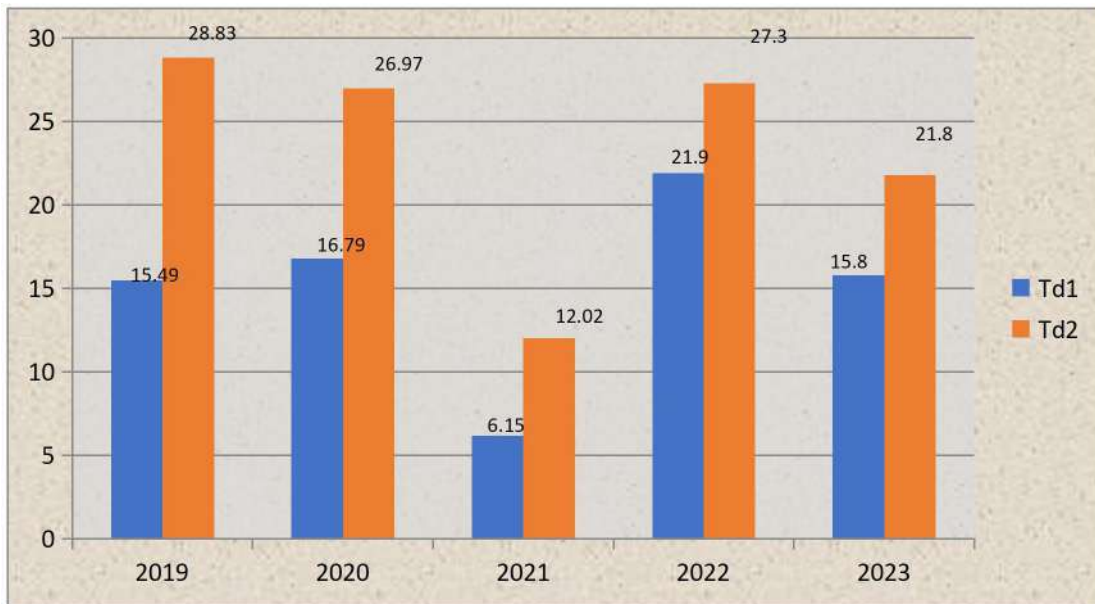
target cakupan pelayanan, disamping masih kurangnya kesadaran ibu hamil untuk melakukan pemeriksaan secara teratur. Masih perlu ditingkatkan kinerja petugas dalam meningkatkan kesadaran masyarakat khususnya ibu hamil untuk memeriksakan kehamilannya secara rutin sesuai dengan standar pelayanan kesehatan dan melibatkan peran serta berbagai sektor terkait lainnya.

3. Pelayanan Imunisasi Ibu Hamil

Upaya menekan kematian ibu dan bayi dimulai dengan pelaksanaan imunisasi lengkap yang dimulai dari ibu hamil. Pemeriksaan secara berkala dari trimester 1 sampai trimester 3 pada ibu hamil bertujuan dapat diketahui secara dini resiko yang akan terjadi pada kehamilan. Pemberian imunisasi pada ibu hamil dengan program Imunisasi Td pada wanita hamil, biasanya diberikan 2 kali, karena dianggap belum terimunisasi secara sempurna (5 kali). Tetanus disebabkan oleh bakteri yang masuk melalui luka terbuka yang kemudian menyerang sistem saraf pusat. Penderita mengalami kejang otot serta diikuti kesulitan menelan dan bahkan bernafas. Tetanus khususnya beresiko pada ibu dan bayi yang proses melahirkannya dengan bantuan dukun bayi di rumah dengan peralatan yang tidak steril. Manfaat Imunisasi Td Ibu Hamil untuk melindungi bayi baru lahir dari tetanus neonatorum serta melindungi ibu terhadap kemungkinan tetanus apabila terluka. Cakupan imunisasi Td pada ibu hamil dari tahun 2019 - 2023 mengalami fluktuasi, Cakupan imunisasi Td1 pada ibu hamil tahun 2023 sebesar 15,8%. Puskesmas dengan cakupan tertinggi adalah Puskesmas Mendahara (51,5%) dan cakupan imunisasi Td2 pada ibu hamil tahun 2023 sebesar 21,8%. Puskesmas dengan cakupan tertinggi untuk imunisasi Td2 adalah Puskesmas Mendahara (59,7%), untuk lebih jelas dapat dilihat pada lampiran profil tabel 25. Dan untuk Cakupan imunisasi Td1 dan Td2 ibu hamil dalam 5 tahun terakhir tahun 2019 – 2023 dapat dilihat pada grafik 5.3 berikut.

Grafik 5.3

Cakupan TT1 dan TT2 di Kabupaten Tanjung Jabung Timur Tahun 2019 – 2023



Sumber : Bidang P2P Dinas Kesehatan Tahun 2023

4. Pemberian Tablet Tambah Darah (TTD) Pada Ibu Hamil

Kebutuhan akan zat besi pada ibu hamil meningkat 50% lebih banyak dari sebelum hamil. Tablet tambah darah bermanfaat untuk menambah volume darah selama masa kehamilan untuk menghindari anemia atau kurang darah, dan resiko saat melahirkan atau persalinan juga sangat tinggi. Pada bayi dapat menyebabkan bayi yang lahir dengan berat badan rendah, keguguran, kelahiran prematur, pendarahan sebelum atau saat persalinan yang berkontribusi pada angka kematian ibu yang masih tinggi di Indonesia. Untuk efek pada bayi, saat dalam kandungan, ia dapat mengalami gangguan pertumbuhan dan perkembangannya sehingga berisiko stunting. Tahun 2023 cakupan pemberian TTD sebesar 96,9% , terjadi peningkatan jika dibandingkan dengan tahun 2022 sebesar 83,7%. Cakupan pemberian tablet tambah darah pada tahun 2023 tertinggi di Puskesmas Simpang Pandan sebesar 99,8%, Puskesmas Nipah Panjang 99,4% dan Puskesmas Dendang 99,2%, untuk penjelasan lebih lanjut dapat dilihat pada lampiran profil tabel 28.

Profil Kesehatan Kabupaten Tanjung Jabung Timur Tahun 2023

Untuk mengetahui grafik cakupan pemberian tablet tambah darah di Puskesmas dalam Kabupaten Tanjung Jabung Timur kondisi tahun 2023 dapat dilihat pada grafik 5.4 berikut.

Grafik 5.4
Cakupan Pemberian Tablet Tambah Darah di Puskesmas
Kabupaten Tanjung Jabung Timur Tahun 2023



Sumber : Bidang Kesehatan Masyarakat Dinas Kesehatan Tahun 2023

5. Pelayanan Kesehatan Ibu Bersalin

Ketentuan persalinan harus dilakukan di fasilitas pelayanan kesehatan merupakan kebijakan Pemerintah dalam menjaga kesehatan ibu dan mengurangi angka kematian ibu. Di samping adanya pengecualian pada kondisi tertentu dapat dilakukan di luar Fasyankes. Kesehatan Ibu merupakan prioritas pembangunan kesehatan baik secara nasional maupun Internasional yang mana hal ini menjadi bagian dari Tujuan (Goals) SDGs Tahun 2016-2030. persalinan yang ditolong oleh tenaga kesehatan di fasilitas kesehatan bertujuan untuk menurunkan angka kesakitan dan komplikasi persalinan, memberikan pelayanan yang cepat dan tepat bila terjadi komplikasi, memberikan kenyamanan keamanan dan keselamatan pada ibu hamil, bersalin dan nifas. Upaya kesehatan ibu bersalin dilaksanakan dalam

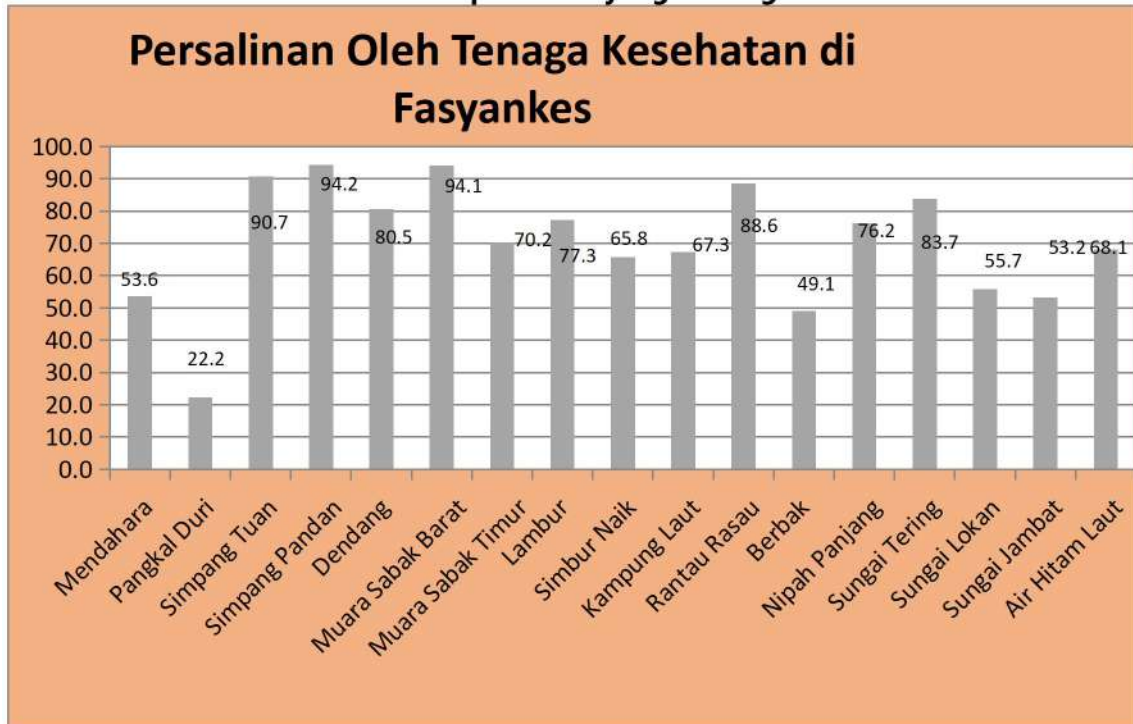
Profil Kesehatan Kabupaten Tanjung Jabung Timur Tahun 2023

rangka mendorong agar setiap persalinan ditolong oleh tenaga kesehatan terlatih yaitu dokter spesialis kebidanan dan kandungan (SpOG), dokter umum, dan bidan, serta diupayakan dilakukan di fasilitas pelayanan kesehatan. Pertolongan persalinan adalah proses pelayanan persalinan yang dimulai pada kala I sampai pada kala IV persalinan.

Indikator ini akan memperlihatkan tingkat kemampuan pemerintah dalam menyediakan tenaga kesehatan dan fasilitas kesehatan sehingga dapat memberikan pelayanan persalinan yang berkualitas. Dalam kurun waktu 5 tahun terakhir cakupan persalinan oleh tenaga kesehatan di Kabupaten Tanjung Jabung Timur mengalami fluktuasi namun tidak terlalu signifikan, pada tahun 2019 capaian sebesar 92,7%. Tahun 2020 mengalami penurunan dengan capaian sebesar 91,9%, dan tahun 2021 kembali membaik di angka 92,60%, namun pada tahun 2022 mengalami peningkatan yang cukup signifikan yaitu capaian sebesar 137,1%. Untuk tahun 2023 capaian persalinan oleh tenaga kesehatan sebesar 95%. Sementara untuk cakupan persalinan oleh tenaga kesehatan di fasilitas kesehatan berdasarkan target SPM adalah 100%. Capaian cakupan pelayanan persalinan oleh tenaga kesehatan di fasilitas kesehatan selama tahun 2023 terus mengalami peningkatan jika dibandingkan tahun-tahun sebelumnya, pada tahun 2021 lalu dimana cakupan persalinan ditolong tenaga kesehatan difasilitas kesehatan sebesar 68,33%. dan tahun 2022 sebesar 70,0%, kemudian ditahun 2023 kembali meningkat menjadi 76,4%. terdapat 8 Puskesmas yang Cakupan pelayanan persalinan oleh tenaga kesehatan di fasilitas kesehatan yang realisasinya dibawah rata-rata Kabupaten. Untuk lebih jelasnya dapat dilihat pada lampiran profil tabel 24.

Sementara untuk melihat grafik cakupan persalinan oleh tenaga kesehatan di fasilitas kesehatan selama tahun 2023 dapat dilihat pada grafik 5.5 berikut.

Grafik 5.5
Persentase Cakupan Persalinan Oleh Tenaga Kesehatan Di Fasilitas Kesehatan Menurut Puskesmas Kabupaten Tanjung Jabung Timur Tahun 2023



Sumber :Bidang Kesmas Dinas Kesehatan Tahun 2023

6. Pelayanan Kesehatan Ibu Nipas

Nifas adalah periode mulai dari 6 jam sampai 42 hari pasca persalinan. Masa nifas dimulai setelah plasenta lahir dan berakhir ketika alat-alat kandungan kembali seperti keadaan sebelum hamil. Saat ini organ-organ reproduksi sedang mengalami proses pemulihan setelah terjadinya proses kehamilan dan persalinan. Sehingga ibu nifas perlu mendapatkan asuhan pelayanan nifas yang bermutu. Pasca persalinan ini, keberadaan bidan sangat dibutuhkan dalam memantau keadaan kesehatan ibu terutama selama 2 jam persalinan, karena pasca persalinan rentan akan komplikasi-komplikasi pada ibu. Berdasarkan program dan kebijakan teknis masa nifas, paling sedikit dilakukan 4 kali kunjungan masa nifas, untuk menilai status ibu dan bayi baru lahir.

Kondisi klinis ibu yang perlu diperhatikan selama masa nifas antara lain suhu, tidak boleh mengalami peningkatan hingga lebih dari 38°C, Keadaan fisik nya

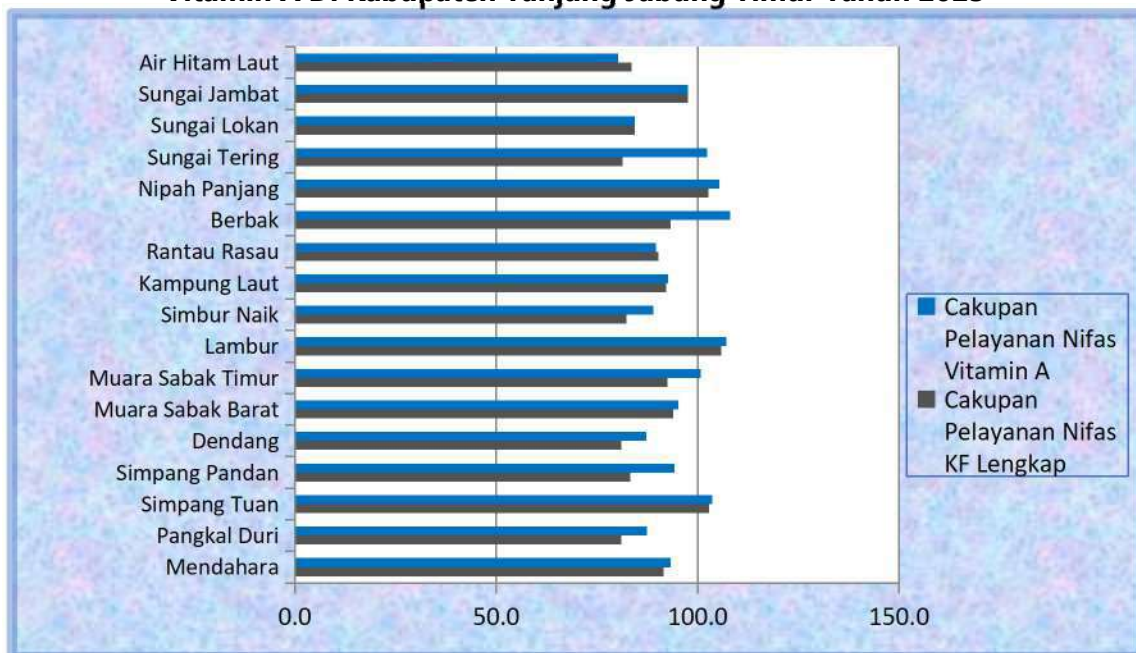
Profil Kesehatan Kabupaten Tanjung Jabung Timur Tahun 2023

diperiksa terutama uterus, tanda-tanda vital dan daerah vagina. Bila terjadi selama 2 hari berturut-turut curigai adanya infeksi dan ibu dianjurkan segera ke dokter. Selain kondisi klinis dan psikologi ibu berbagai hal lain juga perlu diperhatikan seperti kebersihan diri, istirahat yang cukup, latihan atau olah raga khususnya pada bagian otot perut, asupan gizi, dan juga cara menyusui serta merawat payudara selama masa nifas. Selain itu edukasi terkait kapan senggama aman dilakukan paska persalinan dan perencanaan kehamilan berikutnya serta penggunaan alat kontrasepsi.

Cakupan pelayanan kesehatan ibu nifas pada tahun 2021 sebesar 91,4% namun mengalami penurunan pada tahun 2022 dengan capaian sebesar 86,3%. Terjadi peningkatan ditahun 2023 pada cakupan pelayanan kesehatan ibu nifas yaitu sebesar 91,8%. Masih terdapat 9 Puskesmas yang cakupannya dibawah angka rata-rata Kabupaten dan 8 Puskesmas diatas rata-rata Kabupaten. Cakupan tertinggi adalah Puskesmas Lambur, diikuti oleh Puskesmas Simpang Tuan dan Puskesmas Nipah Panjang, untuk lebih rinci dapat dilihat pada lampiran profil tabel 24 dan untuk melihat grafik cakupan cakupan pelayanan ibu nifas per puskesmas tahun 2023 dapat dilihat pada grafik 5.6 di berikut ini.

Grafik 5.6

Persentase Cakupan Pelayanan Kesehatan Ibu Nifas Mendapat KF Lengkap dan Vitamin A Di Kabupaten Tanjung Jabung Timur Tahun 2023



Sumber : Bidang Kesmas Dinas Kesehatan Tahun 2023

7. Pelayanan Komplikasi Kebidanan

Kehamilan risiko tinggi adalah suatu kondisi kehamilan yang bisa mengancam kesehatan dan keselamatan ibu dan janin. Kondisi ini bisa disebabkan karena komplikasi saat kehamilan, namun bisa juga disebabkan oleh suatu kondisi medis yang sudah ibu miliki sejak sebelum hamil. Kehamilan risiko tinggi tidak hanya disebabkan oleh penyakit yang dimiliki ibu sebelum kehamilan, tapi juga bisa disebabkan karena gaya hidup tidak sehat seperti mengonsumsi minuman beralkohol, merokok, dan penyalahgunaan obat. Hal-hal ini bisa meningkatkan risiko bayi lahir mati, prematur, berat badan lahir rendah, dan cacat lahir. Terbatasnya kemampuan dalam pemberian pelayanan kesehatan khususnya oleh tenaga bidan di desa dan puskesmas kepada ibu hamil yang memiliki risiko tinggi, hal ini memerlukan tindakan lebih lanjut yaitu perlu dilakukan upaya rujukan ke unit pelayanan kesehatan yang memadai. Selama tahun 2023 telah dilakukan penanganan komplikasi kebidanan sebanyak 655 kasus atau 83,0% dari perkiraan bumil dengan komplikasi kebidanan sebanyak 789 kasus. Penyebab terjadinya komplikasi adalah akibat penyebab lainnya sebanyak 480 kasus, Anemia (410 kasus), Kurang Energi Kronis (KEK, 303 kasus), Perdarahan (40 kasus) dan Preklamsia /Eklamsia (78 kasus). Untuk jumlah komplikasi dalam persalinan sebanyak 75 kasus. Sedangkan penanganan komplikasi neonatal tahun 2023 sebanyak 481 kasus atau 88,5% dari perkiraan neonatal dengan komplikasi sebanyak 543 kasus. Untuk penanganan komplikasi kebidanan berdasarkan angka absolut terjadi penurunan jika dibandingkan dengan kurun waktu tahun 2022 yang lalu dengan jumlah penanganan komplikasi kebidanan sebanyak 1.153 kasus, sementara penanganan komplikasi neonatal juga terjadi peningkatan jika dibanding tahun 2022 yang lalu yaitu 422 kasus. Penjelasan lebih rinci dapat dilihat pada lampiran profil tabel 32 dan 33.

8. Pelayanan Keluarga Berencana

Program keluarga berencana (KB) merupakan salah satu strategi untuk mengurangi kematian ibu dan juga cara yang paling efektif untuk meningkatkan ketahanan keluarga, kesehatan, dan keselamatan ibu, anak, serta perempuan. Program Keluarga Berencana (KB) dilakukan dalam rangka mengatur jumlah kelahiran atau menjarangkan kelahiran. Sasaran program KB adalah pasangan usia subur (PUS) yang lebih dititikberatkan pada kelompok wanita usia subur (WUS). PUS adalah pasangan suami istri yang istrinya berumur antara 15-49 tahun, dalam hal ini termasuk pasangan yang istrinya lebih dari 49 tahun tetapi masih mendapat menstruasi.

Capaian pelayanan KB di peroleh melalui kelompok sasaran program yang sedang dan pernah menggunakan alat kontrasepsi menurut daerah tempat tinggal, tempat pelayanan serta jenis kontrasepsi yang digunakan akseptor. Berdasarkan sasaran kesehatan tahun 2023 angka estimasi jumlah pasangan usia subur (PUS) di Kabupaten Tanjung Jabung Timur diperkirakan sebanyak 34.452 dengan jumlah peserta KB aktif berdasarkan laporan sebanyak 32.398 (94,08%), angka ini menurun dibandingkan dengan tahun 2022 dimana jumlah perkiraan PUS sebanyak 34.452 dengan jumlah peserta KB aktif sebanyak 33.539 (97,3%), pada tahun 2021 jumlah perkiraan PUS sebanyak 37.084 dengan jumlah peserta KB aktif berdasarkan laporan sebesar 33.661 (90,76%). pada tahun 2020 jumlah perkiraan PUS sebanyak 36.770 dengan jumlah peserta KB aktif berdasarkan laporan sebesar 36.645 (99,66%) Kondisi pada tahun 2019 perkiraan wus sebanyak 34.452 dengan jumlah peserta KB aktif berdasarkan laporan sebanyak 35.548 (103,18%). Persentase peserta KB aktif pada pasangan usia subur dalam empat tahun terakhir di Kabupaten Tanjung Jabung Timur dapat dilihat pada grafik 5.7 berikut.

Grafik 5.7
Persentase Peserta KB Aktif pada WUS usia 15 - 49 tahun
di Kabupaten Tanjung Jabung Timur Tahun 2019 – 2023



Sumber : bidang kesmas Dinas Kesehatan Tahun 2023

Untuk cakupan dan proporsi peserta KB pasca persalinan dalam tahun 2023 penggunaan alat/cara KB yang paling banyak digunakan adalah Suntik dengan jumlah absolut sebesar 18.960 peserta, menyusul penggunaan pil sebesar 10.134 peserta dan Implan sebesar 1.728 peserta. Rincian persentase alat/cara KB peserta KB aktif pasca persalinan menurut jenis kontrasepsi dapat dilihat pada lampiran profil tabel 29.

B. KESEHATAN ANAK

1. Angka Kematian Bayi dan Balita

Angka Kematian Bayi (AKB) adalah jumlah anak yang meninggal dari usia 0 – 11 bulan per 1000 kelahiran hidup pada tahun yang sama. Angka Kematian Bayi lebih dikenal dengan infant mortality rate (IMR) merupakan salah satu indikator yang sangat penting untuk mengukur keberhasilan program kesehatan khususnya kesehatan ibu dan anak. Angka kematian bayi (AKB) merupakan salah satu indikator yang penting yang mencerminkan status derajat kesehatan masyarakat dalam suatu wilayah. Ada banyak faktor yang mempengaruhi tingkat AKB di Kabupaten

Profil Kesehatan Kabupaten Tanjung Jabung Timur Tahun 2023

Tanjung Jabung Timur, tetapi tidak mudah untuk menentukan faktor yang paling dominan. Ketersediaan fasilitas, akses pelayanan kesehatan, ketersediaan tenaga kesehatan baik medis maupun paramedis yang terampil sangat berpengaruh terhadap tingkat AKB, disamping pola perilaku masyarakat terhadap pentingnya penerapan perilaku hidup bersih dan sehat (PHBS).

Berdasarkan hasil laporan dan dari hasil audit maternal perinatal, angka kematian bayi secara absolut selama 5 tahun terakhir mengalami fluktuatif. Pada tahun 2019 kematian bayi sebesar 13 orang, pada tahun 2020 meningkat menjadi 20 orang, kemudian pada tahun 2021 menurun menjadi 16 orang, dan terjadi penurunan kembali pada tahun 2022 dengan jumlah kematian bayi sebanyak 10 orang. Ditahun 2023 jumlah kematian bayi kembali meningkat menjadi 11 orang untuk angka yang lebih jelas dapat dilihat pada lampiran tabel 34.

Penyebab kematian bayi di Kabupaten Tanjung Jabung Timur pada tahun 2023 dikarenakan antara lain asfiksia sebanyak 4 orang, kelainan kongenital 3 orang BBRL dan Prematuritas serta faktor lainnya masing-masing 2 orang untuk keterangan rinci dapat di lihat pada lampiran profil tabel 32.

Grafik 5.8
Jumlah Kematian Bayi Tahun 2019-2023



Sumber : Bidang Kesehatan Masyarakat Dinas Kesehatan Tahun 2023

Bila berdasarkan estimasi, maka Angka Kematian Bayi (AKB) di Kabupaten Tanjung Jabung Timur tahun 2023 diperkirakan 20,33 per 1000 kelahiran hidup.

Angka Kematian Balita adalah jumlah kematian Anak umur 0 – 59 bulan per 1000 kelahiran hidup. Angka kematian balita menggambarkan tingkat permasalahan kesehatan anak dan faktor - faktor lain yang berpengaruh terhadap kesehatan anak balita seperti gizi, sanitasi, penyakit infeksi dan sebab lainnya.

Berdasarkan laporan dan pendataan pada tahun 2023 terdapat 12 orang kematian balita di Kabupaten Tanjung Jabung Timur. Angka ini tidak berbeda dengan angka kematian bayi (AKB). Bila berdasarkan angka estimasi, maka Angka Kematian Balita (AKABA) Kabupaten Tanjung Jabung Timur tahun 2023 diperkirakan 20,61 per 1000 kelahiran hidup. Angka ini melewati ambang batas target yang telah ditetapkan di Rencana Strategis (Renstra) Dinas Kesehatan 2022 - 2026 yaitu 19 per 1000 kelahiran hidup. Untuk lebih jelas dapat dilihat pada lampiran tabel 34.

Pada tahun 2023 jumlah seluruh kematian anak dikabupaten Tanjung Jabung Timur hanya terjadi pada kelompok umur 0 sampai dengan 28 hari atau Neonatal dan kelompok umur 1 sampai dengan 12 bulan atau bayi, serta kelompok umur 12 – 59 bulan atau anak balita.

2. Pelayanan Kesehatan Neonatal

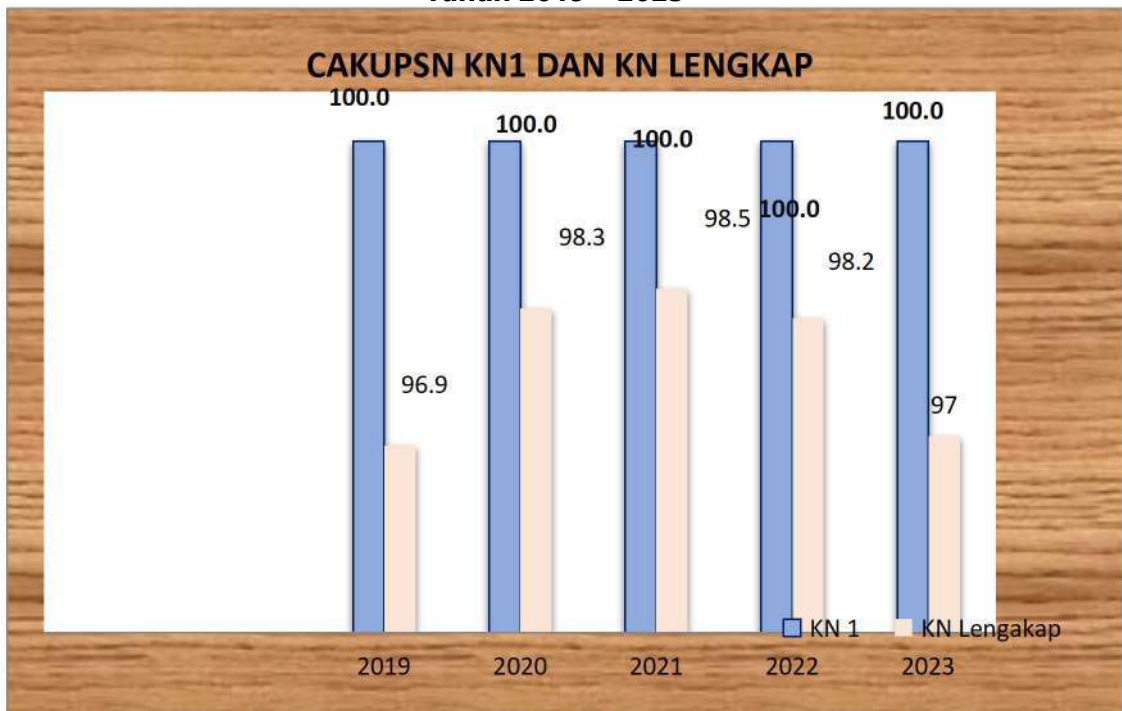
Cakupan Pemeriksaan Neonatal adalah persentase neonatal yang mendapatkan pelayanan kesehatan minimal 2 kali yang digunakan untuk melihat jangkauan dan kualitas pelayanan terhadap bayi berumur kurang 1 bulan. Bayi hingga usia kurang satu bulan merupakan golongan umur yang memiliki risiko gangguan kesehatan paling tinggi. Upaya kesehatan yang dilakukan untuk mengurangi risiko tersebut antara lain dengan melakukan pertolongan persalinan oleh tenaga kesehatan di fasilitas kesehatan, pelayanan kesehatan pada neonatus (0-28 hari) minimal dua kali, 1 kali pada umur 0-7 hari dan satu kali lagi pada umur 8-28 hari.

Pelayanan kunjungan neonatal lengkap, minimal 3 kali yaitu 1 kali pada usia 6 - 48 jam, 1 kali pada 3 - 7 hari, dan 1 kali pada 8 - 28 hari yang mendapatkan pelayan kesehatan neonatal esensial dengan menggunakan pendekatan MTBM (Manajemen Terpadu Bayi Muda) di satu wilayah kerja.

Profil Kesehatan Kabupaten Tanjung Jabung Timur Tahun 2023

Cakupan kunjungan neonatus satu kali (KN 1) selama lima tahun terakhir cukup memuaskan, pada tahun 2019 sebesar 100%, tahun 2020 juga 100%, tahun 2021 100% dan pada tahun 2022 dengan capaian 100% begitu pula tahun 2023 capaian kunjungan neonatus satu kali (KN1) 100% dengan angka capaian yang sama untuk semua puskesmas. Sementara untuk kunjungan Neonatus tiga kali (KN Lengkap) selama tiga tahun terakhir mengalami peningkatan yang mana capaian KN lengkap tahun 2019 sebesar 96,9% tahun 2020 sebesar 98,3% dan tahun 2021 sebesar 98,5% namun untuk capaian pada tahun 2022 dan 2023 sedikit menurun menjadi 98,2% dan 97,0%. terdapat 7 Puskesmas yang cakupannya dibawah angka rata-rata Kabupaten dan 10 Puskesmas diatas rata-rata Kabupaten. Capaian tertinggi terdapat pada Pukesmas Lambur yaitu sebesar 107,8%. Untuk penjelasan lebih rinci dapat dilihat pada lampiran profil tabel 38.

Grafik 5.9
Persentase Capaian KN 1 dan KN Lengkap di Kabupaten Tanjung Jabung Timur Tahun 2019 – 2023



Sumber : Bidang Kesehatan Masyarakat Dinas Kesehatan Tahun 2023

3. Pelayanan Kesehatan Bayi dan Anak Balita

Pelayanan kesehatan pada bayi minimal 4 kali yaitu satu kali pada umur 29 hari-2 bulan, 1 kali pada umur 3-5 bulan, 1 kali pada umur 6-8 bulan, dan 1 kali pada umur 9-11 bulan. Pelayanan Kesehatan tersebut meliputi pemberian imunisasi dasar (BCG, DPT/HB/HiB1-3, Polio 1-4, Campak), pemantauan pertumbuhan, Stimulasi Deteksi Intervensi Dini Tumbuh Kembang (SDIDTK), pemberian vitamin A pada bayi umur 6-11 bulan, penyuluhan pemberian ASI eksklusif dan Makanan Pendamping ASI (MP ASI). Capaian pelayanan kesehatan bayi pada tiga tahun terakhir mengalami penurunan dimana tahun 2022 capaian pelayanan kesehatan bayi sebesar 88,6%, tahun 2021 sebesar 95,12% sementara tahun 2020 sebesar 99,7%. Namun pada tahun 2023 mengalami peningkatan dimana pelayanan kesehatan bayi sebesar 105,5%. Cakupan tertinggi pada tahun 2022 adalah Puskesmas Lambur (150%), Puskesmas Air Hitam Laut (138,4%) dan Puskesmas Kamung Laut (136,2%) serta puskesmas Rantau Rasau (131,0%). Cakupan kunjungan bayi menurut puskesmas pada tahun 2023 dapat dilihat pada lampiran profil tabel 40.

Pelayanan kesehatan balita berusia 0-59 bulan sesuai standar meliputi Pelayanan kesehatan balita sehat dan Pelayanan kesehatan balita sakit. (Permenkes Nomor 4 Tahun 2019 tentang Standar Pelayanan Minimal Bidang Kesehatan). Pelayanan kesehatan balita sehat adalah pelayanan pemantauan pertumbuhan dan perkembangan menggunakan buku KIA dan skrining tumbuh kembang.

Balita (0-59 bulan) yang dipantau pertumbuhan dan perkembangannya yaitu balita yang ditimbang sedikitnya 8 kali dalam satu tahun, diukur panjang badan atau tinggi badannya sedikitnya 2 kali dalam satu tahun dan dipantau perkembangan sedikitnya 2 kali dalam satu tahun. Pemantauan perkembangan menggunakan ceklis Buku KIA atau KPSP atau instrument baku lainnya. Cakupan balita yang dipantau pertumbuhan dan perkembangannya di Kabupaten Tanjung Jabung Timur Tahun 2023 sebesar 88,18% dengan cakupan tertinggi di Puskesmas Muara Sabak Timur sebesar 99,91% dan terendah di Puskesmas Simpang Pandan sebesar 72,23%.

Profil Kesehatan Kabupaten Tanjung Jabung Timur Tahun 2023

Pelayanan kesehatan balita sakit adalah pelayanan balita menggunakan pendekatan Manajemen Terpadu Balita Sakit (MTBS). Cakupan MTBS tahun 2023 sebesar 55,45% dan balita yang dilayani SDIDTK sebesar 100,45%.

4. Pelayanan Imunisasi

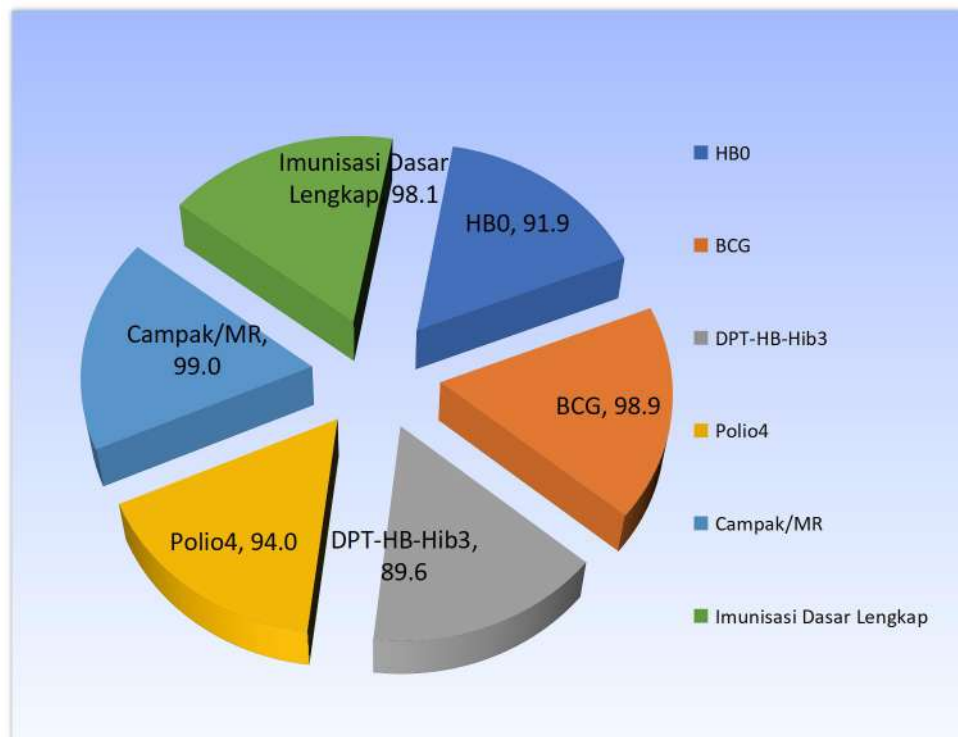
a. Cakupan Imunisasi Dasar Lengkap Pada Bayi

Bayi juga termasuk kelompok yang rentan terhadap gangguan kesehatan maupun serangan penyakit. Kesehatan bayi dan balita harus dipantau untuk memastikan kesehatan mereka agar selalu dalam kondisi optimal. Pelayanan kesehatan ini terdiri dari penimbangan berat badan, pemberian imunisasi dasar (BCG,DPT/Hb/HIB 1-3,Polio 1-4 dan campak). Stimulasi Deteksi Intervensi Dini Tumbuh Kembang (SDIDTK) pada bayi, pemberian vitamin A pada bayi dan penyuluhan perawatan kesehatan pada bayi serta penyuluhan ASI eksklusif, pemberian makanan pendamping ASI.

Cakupan pelayanan kesehatan pada bayi menggambarkan upaya meningkatkan akses bayi untuk memperoleh pelayanan kesehatan dasar, mengetahui sedini mungkin adanya kelainan atau penyakit, pemeliharaan kesehatan dan pencegahan penyakit serta peningkatan kualitas hidup bayi. Pelayanan imunisasi bayi mencakup Vaksinasi BCG (1 kali), DPT-HB (3 kali), polio (empat kali) dan Campak (1 kali) yang dilakukan melalui pelayanan rutin di posyandu dan fasilitas pelayanan kesehatan lainnya. Cakupan pelaksanaan imunisasi pada bayi selama tahun 2023 dapat dilihat pada grafik 5.10 di bawah ini.

Grafik 5.10

**Cakupan Imunisasi Bayi
Di Kabupaten Tanjung Jabung Timur Tahun 2023**



Sumber : Bidang P2P Dinas Kesehatan Tahun 2023

Pada tahun 2023, cakupan imunisasi dasar lengkap tertinggi ada di Puskesmas Pangkal Duri (145,5%), kemudian Puskesmas Simpang Tuan (104,7%). Cakupan imunisasi dasar lengkap menurut puskesmas di Kabupaten Tanjung Jabung Timur tahun 2023 dapat dilihat pada lampiran profil tabel 42 dan 43.

b. Cakupan Desa/Kelurahan UCI

Desa atau Kelurahan UCI adalah desa/kelurahan dimana $\geq 90\%$ dari jumlah bayi yang ada di desa tersebut sudah mendapat imunisasi dasar lengkap dalam waktu satu tahun. Sedangkan imunisasi dasar lengkap adalah Jumlah bayi usia 0-11 bulan yang telah mendapatkan 1 dosis imunisasi Hepatitis B0, 1 dosis imunisasi BCG, 3 dosis DPT-HB-HIB, 4 dosis imunisasi polio oral, dan 1 dosis imunisasi campak/MR. Imunisasi dasar sangat penting diberikan sewaktu bayi (usia 0 11 bulan) untuk memberikan kekebalan dari penyakit-penyakit yang dapat dicegah dengan imunisasi (PD3I). Tanpa imunisasi ana-anak mudah terserang

Profil Kesehatan Kabupaten Tanjung Jabung Timur Tahun 2023

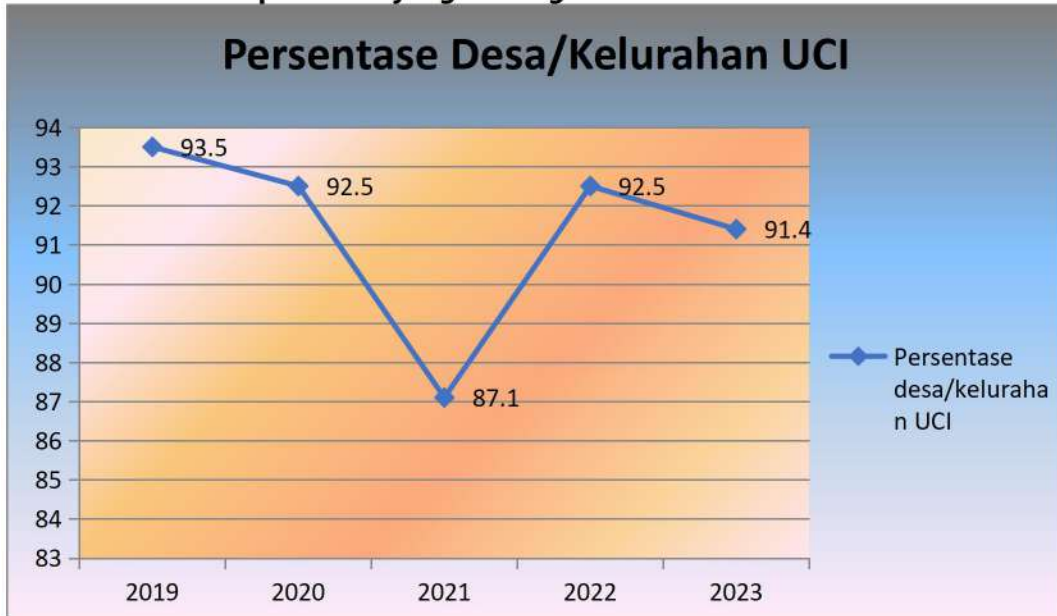
berbagai penyakit, kecacatan dan bahkan dapat menyebabkan kematian. Imunisasi juga memberikan kontribusi besar dalam meningkatkan index pembangunan manusia termasuk peningkatan umur harapan hidup.

Cakupan desa/kelurahan UCI selama lima tahun terakhir mengalami perubahan, pada tahun 2019 sebesar 93,5% lalu tahun 2020 mengalami penurunan menjadi 92,5% dan tahun 2021 terus menurun menjadi 87,10% namun pada tahun 2022 kembali meningkat menjadi 92,5% dan tahun 2023 sebesar 91,4% atau sebanyak 85 desa. Terdapat 3 desa/kelurahan yang cakupan imunisasinya masih dibawah 80% yakni yang berada di wilayah kerja Puskesmas Puskesmas Dendang, Puskesmas Air Hitam Laut dan Puskesmas Simbur Naik. Untuk lebih jelasnya dapat dilihat pada lampiran profil tabel 41.

Beberapa penyebab masih terdapat beberapa desa yang belum mencapai UCI antara lain karena kurang pemahaman masyarakat akan pentingnya Pelaksanaan Imunisasi dasar terhadap bayi berumur 0 - 11 bulan. Masih terdapat kelemahan terhadap koordinasi lintas sektor antara pemerintah desa dan tenaga kesehatan, diperlukannya upaya ketuk pintu atau pun sweeping turun kedesa sehingga sasaran terhadap Imunisasi dapat tercapai, ditambah lagi isu status kehalalan dari vaksin itu sendiri yang sempat menjadi polemik ditengah masyarakat. Persentase Desa/Kelurahan UCI di Kabupaten Tanjung Jabung Timur Tahun 2019 – 2023 dapat dilihat pada grafik di 5.11 berikut.

Grafik 5.11

**Persentase Desa/Kelurahan UCI
Di Kabupaten Tanjung Jabung Timur Tahun 2019 – 2023**



Sumber : Bidang P2P Dinas Kesehatan Tahun 2023

5. Pelayanan Kesehatan Anak Usia Sekolah

Kegiatan pelayanan kesehatan yang dilakukan di sekolah dilaksanakan oleh tenaga kesehatan bersama dengan kader kesehatan sekolah, dengan minimal dilakukan pemeriksaan status gizi (tinggi badan dan berat badan), pemeriksaan gigi, pemeriksaan tajam penglihatan, dan pemeriksaan tajam pendengaran.

Pelayanan kesehatan anak usia sekolah bertujuan untuk mendeteksi dini risiko penyakit pada anak sekolah agar dapat ditindaklanjuti secara dini, meningkatkan pertumbuhan dan perkembangan anak yang optimal, sehingga dapat menunjang proses belajar mereka dan pada akhirnya menciptakan anak usia sekolah yang sehat dan berprestasi.

Penyelenggaraan upaya kesehatan gigi dan mulut bertujuan untuk meningkatkan kesehatan gigi dan mulut, mencegah dan menyembuhkan penyakit serta memulihkan kesehatan gigi dan mulut perorangan, keluarga, kelompok atau masyarakat secara paripurna, terpadu dan berkualitas. Pelayanan kesehatan gigi dan mulut yang diberikan dapat berupa: pemeriksaan, pengobatan, pencabutan gigi

Profil Kesehatan Kabupaten Tanjung Jabung Timur Tahun 2023

tetap/gigi sulung, penambalan tetap/ sementara dan pembersihan karang gigi yang dilakukan di sarana pelayanan kesehatan.

Pelayanan kesehatan gigi dan mulut di Puskesmas tahun 2023 dengan jumlah total seluruh kasus sebanyak 3867 kasus, tumpatan gigi tetap sebanyak 118 kasus, pencabutan gigi tetap sebanyak 998 kasus dan jumlah kasus yang dirujuk sebanyak 70 kasus. Sementara kegiatan pelayanan kesehatan gigi anak sekolah pada tahun 2023 meliputi jumlah seluruh murid SD/MI yang diperiksa sebanyak 10.969 murid, yang perlu perawatan sebanyak 4501 murid dan yang mendapat perawatan sebanyak 2560 murid. Penjelasan lebih rinci mengenai Pelayanan kesehatan gigi dan mulut dapat dilihat pada lampiran profil tabel 50 dan 51.

C. GIZI

1. Cakupan Pemberian ASI Eksklusif

Inisiasi Menyusu Dini (IMD) yaitu meletakkan bayi secara tengkurap di dada atau perut ibu sehingga kulit bayi melekat pada kulit ibu segera setelah lahir sekurang-kurangnya satu jam setelah lahir dimana bayi dibiarkan mencari puting susu ibunya sendiri, hal ini sangat membantu dalam keberlangsungan pemberian ASI eksklusif dan lama menyusui.

Cakupan pemberian ASI eksklusif selama tiga tahun terakhir mengalami perubahan dimana tahun 2023 sebesar 66,8% dengan jumlah absolut sebanyak 5210 bayi, angka ini menurun dari tahun 2022 yang mana cakupan pemberian ASI eksklusif sebesar 69,5%, kemudian di tahun 2021 berdasarkan laporan ASI eksklusif sebesar 64,45%. Sementara untuk cakupan bayi mendapat inisiasi menyusui dini (IMD) tahun 2023 sebesar 83,0% dengan jumlah absolut 3008 bayi, dan tahun 2022 sebesar 91,7% dengan jumlah absolut 3289 bayi, dan terjadi peningkatan jika dibandingkan dengan tahun 2021 dengan cakupan mencapai 77,73%. Cakupan pemberian asi eksklusif dan inisiasi menyusui dini selama tahun 2023 dapat dilihat pada lampiran profil tabel 39.

2. Balita Mendapat Kapsul Vitamin A

Kekurangan vitamin A merupakan masalah gizi utama di Indonesia. permasalahan pada anak biasanya terjadi pada anak menderita KEP atau gizi buruk sebagai akibat asupan zat gizi sangat kurang. Anak yang menderita kekurangan vitamin A berdampak pada resiko kebutaan juga resiko kematian balita karena infeksi dan mudah sekali terserang infeksi seperti infeksi saluran pernafasan akut, campak, cacar air, diare dan infeksi lain karena daya tahan anak tersebut menurun. Penanggulangan masalah kekurangan vitamin A dilaksanakan secara promotif, preventif, kuratif dan rehabilitatif.

Kegiatan secara preventif dapat dilakukan dengan pemberian suplementasi kapsul vitamin A dosis tinggi dan fortifikasi bahan makanan dengan vitamin A. Pemberian kapsul vitamin A dosis tinggi khususnya diberikan pada sasaran prioritas yaitu bayi (6-11 bulan), balita (1-4 tahun) dan ibu nifas. Cakupan balita (6-59 bulan) pada tahun 2023 yang mendapat kapsul vitamin A sebesar 98,3% atau dengan angka absolut sebanyak 29.208 balita. Kemudian tahun 2022 yang mendapat kapsul vitamin A sebesar 96,1% atau dengan angka absolut sebanyak 18.121 balita. Cakupan pemberian vitamin A tertinggi pada tahun 2023 ada di Puskesmas Mendahara, Pangkal Duri, Simpang Pandan, Lambur, Kampung Laut, Berbak, Sungai Lokan dan Puskesmas Sungai Jambat dengan cakupan masing-masing 100%. Untuk mengetahui cakupan pemberian vitamin A pada bayi dan anak balita selama kurun waktu tahun 2023 dapat dilihat pada lampiran profil tabel 45.

3. Status Gizi Balita

a. Gizi Buruk dan Stunting

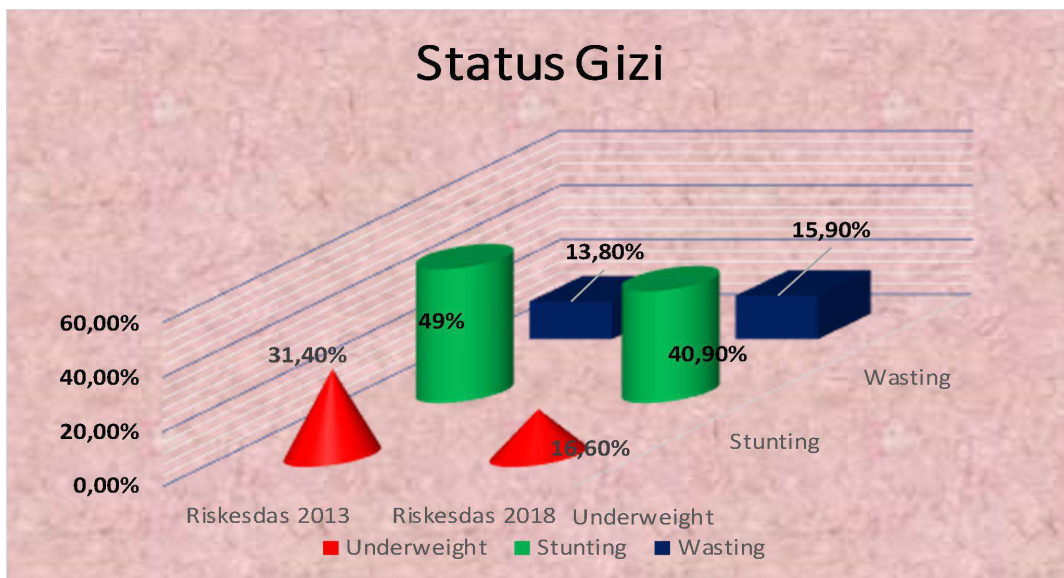
Indikator kesehatan daerah dilihat pada status gizi yang ada dimasyarakat. Status gizi yang ada dinilai dari 3 indeks yaitu berat badan menurut umur (BB/U), tinggi badan menurut umur (TB/U), berat badan menurut tinggi badan (BB/TB). Pemantauan Status Gizi ini memberikan informasi tentang status gizi secara berkesinambungan, yang diharapkan dapat dipergunakan dalam penentuan arah kebijakan perbaikan gizi masyarakat agar lebih efektif,

Profil Kesehatan Kabupaten Tanjung Jabung Timur Tahun 2023

efisien dan tepat sasaran. Sehingga dapat memberikan kontribusi terhadap tercapainya peningkatan derajat kesehatan masyarakat.

Berdasarkan hasil riset kesehatan dasar (Riskesdas) yang dilaksanakan oleh Kementerian Kesehatan Republik Indonesia pada tahun 2013 dan pada tahun 2018 menyatakan bahwa proporsi gizi buruk dan kurang Kabupaten Tanjung Jabung Timur mengalami penurunan dari 31,4% menurun menjadi 16,6%. Stunting (Gabungan Pendek dan sangat pendek) dari 49,0% menurun menjadi 40,9%. Wasting (Gabungan kurus dan sangat kurus) meningkat dari 13,8% menjadi 15,9%. Berdasarkan standar badan kesehatan dunia WHO, suatu wilayah masih dikatakan dalam kategori baik jika prevalensi balita pendek adalah kurang dari 20 % dari populasi balita di suatu wilayah, sedangkan untuk prevalensi balita kurus masih dikatakan dalam kategori baik adalah kurang dari 5% dari populasi balita di suatu wilayah. Demikian pula sebaliknya Suatu wilayah dikatakan mengalami masalah kesehatan jika prevalensi balita pendek adalah melebihi dari 20 % dan prevalensi balita kurus melebihi dari 5% dari jumlah populasi balita yang ada.

Grafik 5.12
Status Gizi Kabupaten Tanjung Jabung Timur
hasil Riskesdas 2018



Sumber : Kementerian Kesehatan, Riskesdas Tahun 2018

Profil Kesehatan Kabupaten Tanjung Jabung Timur Tahun 2023

Berdasarkan hasil pengkajian dari 2 periode riset diatas menunjukkan bahwa belum terjadi perbaikan terhadap peningkatan status gizi yang signifikan di Kabupaten Tanjung Jabung Timur, untuk itu di tahun 2023 Kabupaten Tanjung Jabung Timur masih memfokuskan konsentrasi dalam percepatan penanganan stunting yang merupakan upaya berkelanjutan dari beberapa tahun sebelumnya.

Dalam kaitan penanganan stunting, Pemerintah Indonesia merumuskan 5 pilar penanganan stunting. Pilar 1 Komitmen dan Visi Pimpinan Tertinggi Negara Pilar 2 Kampanye Nasional Berfokus pada pemahaman, perubahan perilaku, komitmen politik dan akuntabilitas. Pilar 3 Konvergensi, Koordinasi, dan Konsolidasi Program Nasional, Daerah, dan Masyarakat; Pilar 4 Mendorong Kebijakan Akses Pangan Bergizi; dan Pilar 5 Pemantauan dan Evaluasi.

Adapun penyebab tingginya angka stunting di Kabupaten Tanjung Jabung Timur berdasarkan hasil kajian riset dikarenakan faktor gizi yang buruk selama ibu hamil dan anak balita. Kurangnya akses air bersih dan sanitasi, kurangnya pemahaman tentang pentingnya asupan gizi serta masih kurangnya akses masyarakat terhadap makanan bergizi.

Oleh karena itu, masyarakat harus diedukasi dengan memberikan pengetahuan dimulai dari para remaja harus mengerti dan memahami bagaimana merencanakan keluarga, utamanya mengenai nutrisi. Ketika anak-anak kurang mendapat asupan gizi dari makanan yang dikonsumsi, gizi buruk pun rentan mereka alami. Sayangnya, gizi buruk yang dialami anak bisa diperparah akibat kurangnya pengetahuan orang tua tentang gizi buruk dan cara menanganinya.

Status gizi anak balita berdasarkan peraturan Menteri Kesehatan Republik Indonesia nomor 2 tahun 2020 terdapat 3 indeks status gizi anak yakni : *berat badan menurut umur* (berat badan sangat kurang, berat badan kurang, berat badan normal, resiko berat badan lebih), *panjang badan/ tinggi badan menurut umur* (sangat pendek, pendek, normal, tinggi) dan *berat badan menurut panjang badan atau tinggi badan* (gizi buruk, gizi kurang, gizi baik, beresiko gizi lebih, gizi lebih, obesitas). Selama tahun 2023 di Kabupaten

Profil Kesehatan Kabupaten Tanjung Jabung Timur Tahun 2023

Tanjung Jabung Timur jumlah balita berat badan kurang sebanyak 105 atau sekitar 1,0% dari total penimbangan, untuk balita pendek sebanyak 405 atau sekitar 6,1% dari total penimbangan, balita gizi kurang sebanyak 291 atau sekitar 4,4% dari total penimbangan dan balita dengan gizi buruk sebanyak 1 orang atau sekitar 0,015% dari total penimbangan, untuk keterangan lengkap dapat dilihat pada lampiran profil tabel 48.

Upaya yang dilakukan dalam mengatasi masalah status gizi balita menjadi skala prioritas nasional dengan menggiatkan kegiatan Posyandu, pelaksanaan penjarangan ibu hamil kurang energi kronis (KEK), (Sweeping) kerumah-rumah, pemberian vitamin dan pemberian makanan tambahan untuk ibu hamil dan balita. Pemantauan terhadap tumbuh kembang anak balita serta pemeriksaan berkala kepada ibu hamil dan balita juga terus dilakukan untuk meningkatkan status gizi balita di Kabupaten Tanjung Jabung Timur.

Tabel 5.2
Prevalensi Gizi Buruk dan Gizi Kurang Menurut Puskesmas
di Kabupaten Tanjung Jabung Timur Tahun 2022-2023

NO	PUSKESMAS	TAHUN									
		2022					2023				
		Balita di Ukur	Gizi Kurang	%	Gizi Buruk	%	Balita di Ukur	Gizi Kurang	%	Gizi Buruk	%
1	Mendahara	1.229	55	4,5	0	0,00	648	30	4,6	0	0,0
2	Pangkal Duri	264	7	2,7	0	0,00	168	5	3,0	0	0,0
3	Simpang Tuan	997	22	2,2	0	0,00	245	22	9,0	0	0,0
4	Simpang Pandan	1.527	84	5,5	0	0,00	321	14	4,4	0	0,0
5	Dendang	895	30	3,4	1	0,07	507	48	9,5	0	0,0
6	Muara Sabak Barat	1.266	9	0,7	3	0,20	865	11	1,2	1	0,1
7	Muara Sabak Timur	970	3	0,3	0	0,00	514	14	2,7	0	0,0
8	Lambur	576	5	1,8	0	0,00	381	8	2,1	0	0,0
9	Simbur Naik	331	11	2,8	0	0,00	245	16	6,5	0	0,0
10	Kampung Laut	925	4	0,4	1	0,09	239	8	3,3	0	0,0
11	Rantau Rasau	1.563	21	1,3	0	0,00	766	32	4,2	0	0,0
12	Berbak	677	9	1,3	0	0,00	493	9	1,8	0	0,0
13	Nipah Panjang	1.153	8	0,7	2	0,14	666	43	6,5	0	0,0
14	Sungai Tering	276	10	3,6	0	0,00	168	9	5,4	0	0,0
15	Sungai Lokan	271	14	5,2	0	0,00	89	7	7,9	0	0,0
16	Sungai Jambat	306	2	0,7	0	0,00	123	5	4,1	0	0,0
17	Air Hitam Laut	294	2	0,7	0	0,00	175	10	5,7	0	0,0
		13.520	340	2,2	7	0,1	6.636	291	4,4	1	0,01

Sumber : Bidang Kesehatan Masyarakat Dinas Kesehatan Tahun 2023

b. Bayi Berat Badan Lahir Rendah (BBLR < 2500 gr)

Bayi yang lahir dengan berat badan kurang dari 2500 gram, yang ditimbang pada saat lahir sampai dengan 24 jam pertama setelah lahir. Bayi Berat Badan Lahir Rendah (BBLR) yaitu bayi baru lahir yang berat badannya 2500 gram atau lebih rendah tanpa memandang masa gestasi. Penyebab terbanyak terjadinya BBLR adalah kelahiran prematur, faktor ibu yang lain adalah umur, paritas, faktor plasenta seperti penyakit vaskuler, kehamilan kembar/ganda, serta faktor janin juga merupakan penyebab terjadinya BBLR.

Pernafasan spontan bayi baru lahir bergantung kepada kondisi janin pada masa kehamilan dan persalinan. Proses kelahiran sendiri selalu menimbulkan asfiksia ringan yang bersifat sementara pada bayi (asfiksia transien), proses ini dianggap sangat perlu untuk merangsang kemoreseptor pusat pernafasan agar terjadi "Primary gasping" yang kemudian akan berlanjut dengan pernafasan. Bila terdapat gangguan pertukaran gas/pengangkutan O₂ selama kehamilan persalinan akan terjadi asfiksia yang lebih berat. Keadaan ini akan mempengaruhi fungsi sel tubuh dan bila tidak teratasi akan menyebabkan kematian. Kerusakan dan gangguan fungsi ini dapat reversibel/tidak tergantung kepada berat dan lamanya asfiksia.

Asfiksia yang terjadi dimulai dengan suatu periode apnu disertai dengan penurunan frekuensi jantung selanjutnya bayi akan memperlihatkan usaha bernafas (gaspings) yang kemudian diikuti oleh pernafasan teratur. Pada penderita asfiksia berat, usaha bernafas ini tidak tampak dan bayi selanjutnya berada dalam periode apnu kedua (Secondary apnu).

Persentase BBLR di Kabupaten Tanjung Jabung Timur selama lima tahun terakhir ini berfluktuasi. Pada tahun 2019 sebesar 3,01%, tahun 2020 kembali membaik menjadi 1,63% dan mengalami peningkatan namun tidak signifikan selama kurun waktu tahun 2021 menjadi 1,99%, kemudian mengalami peningkatan kembali pada tahun 2022 menjadi 3,1%, lalu tahun 2023 menurun menjadi 2,0% namun tidak ada bayi lahir prematur.

Profil Kesehatan Kabupaten Tanjung Jabung Timur Tahun 2023

Jumlah angka absolut kasus BBLR selama tahun 2023 sebanyak 72 kasus dengan angka tertinggi ditemukan di Puskesmas Simpang Pandan dengan jumlah BBLR sebanyak 17 kasus, diikuti Puskesmas Mendahara, Muara Sabak Barat dan Lambur dengan jumlah BBRL masing-masing sebanyak 11 kasus, Puskesmas Berbak dengan jumlah BBLR sebanyak 6 kasus, rincian lebih lanjut dapat dilihat pada lampiran profil tabel 37.

Jumlah BBLR menurut puskesmas di Kabupaten Tanjung Jabung Timur tahun 2021 - 2023 dapat dilihat pada tabel 5.3 di bawah ini :

Tabel 5.3
Jumlah dan Persentase BBLR Menurut Puskesmas
Di Kabupaten Tanjung Jabung Timur Tahun 2021-2023

NO	PUSKESMAS	2021			2022			2023		
		SASARAN BAYI	JMLH BBLR	%	SASARAN BAYI	JMLH BBLR	%	SASARAN BAYI	JMLH BBLR	%
1	Mendahara	344	6	1.74	344	17	5,1	328	11	3,4
2	Pangkal Duri	54	1	1.85	60	0	0,0	55	0	0,0
3	Simpang Tuan	286	11	3.85	235	4	1,7	257	2	0,8
4	Simpang Pandan	447	4	0.89	428	28	6,5	421	17	4,0
5	Dendang	258	5	1.94	215	18	8,4	194	1	0,5
6	Muara Sabak Barat	350	9	2.57	374	0	0,0	303	11	3,6
7	Muara Sabak Timur	264	1	0.38	288	7	2,4	184	0	0,0
8	Simbur Naik	86	1	1.16	69	2	2,9	379	3	0,8
9	Lambur	174	9	5.17	164	9	0,6	64	11	17,2
10	Kampung Laut	228	2	0.88	245	6	2,4	243	2	0,8
11	Rantau Rasau	379	2	0.53	383	11	2,9	361	3	0,8
12	Berbak	177	2	1.13	155	2	1.3	179	6	3,4
13	Nipah Panjang	353	7	1.98	325	0	0,0	361	0	0,0
14	Sungai Tering	79	0	0.00	82	0	0.0	89	1	1,1
15	Sungai Lokan	74	5	6.76	67	3	4,5	56	2	3,6
16	Sungai Jambat	84	5	5.95	75	2	2,7	76	1	1,3
17	Air Hitam Laut	77	4	5.19	87	3	3,4	73	1	1,4
Kabupaten		3.714	74	1,99	3.586	112	3,1	3.623	72	2,0

Sumber : Bidang Kesehatan Masyarakat Dinas Kesehatan Tahun 2023

D. KESEHATAN USIA LANJUT

Pelayanan kesehatan usila yang dimaksudkan adalah penduduk usia 60 tahun ke atas yang mendapatkan pelayanan kesehatan sesuai standar oleh tenaga kesehatan baik di Puskesmas maupun di Posyandu Kelompok Usia Lanjut (Poksila). Cakupan kegiatan pelayanan kesehatan Usila di Kabupaten Tanjung Jabung Timur pada tahun 2022 sebesar 41.501 lansia (125,1%) dari 33.177 lansia yang ada. Kemudian tahun 2023 cakupan pelayanan kesehatan Usila mengalami penurunan menjadi 80,3% dengan angka absolut sebesar 20.310 lansia dari 25.301 lansia yang ada, untuk lebih rinci dapat dilihat pada lampiran profil tabel 54.

[BAB VI] PENGENDALIAN PENYAKIT

Pengendalian penyakit sebagai upaya penurunan insidensi, prevalensi, morbiditas atau mortalitas dari suatu penyakit pada level yang bisa diterima secara lokal maupun regional dan internasional. Pengendalian penyakit mempunyai peranan penting untuk mengukur derajat kesehatan masyarakat. Indikator yang digunakan dalam menilai derajat kesehatan suatu masyarakat adalah angka kesakitan dan kematian penyakit. Angka kesakitan dan kematian penyakit merupakan indikator dalam menilai derajat kesehatan suatu masyarakat.

Penyakit menular meliputi penyakit menular langsung, penyakit yang dapat dikendalikan dengan imunisasi dan penyakit yang ditularkan melalui binatang. Sedangkan penyakit tidak menular meliputi upaya pencegahan dan deteksi dini penyakit tidak menular tertentu.

A. PENYAKIT MENULAR LANGSUNG

1. Tuberculosis

Tuberculosis adalah penyakit infeksi yang diakibatkan oleh mycobacterium tuberculosis yang ditularkan oleh penderita yang didalam dahaknya terdapat bakteri tuberkolusis saat batuk, dan bersin. Droplet yang terlempar saat batuk dan bersin inilah yang bisa terhirup oleh orang yang sehat dan akan mengakibatkan penyakit tuberculosis. Infeksi akan terjadi jika seseorang menghirup droplet percikan dahak yang infeksius. Saat sekali batuk dapat menghasilkan sekitar 3000 percikan dahak yang mengandung 0-3500 mycobacterium tuberculosis. Sementara saat bersin dapat mengeluarkan 4500- 1.000.000 mycobacterium tuberculosis.

Penyakit tuberculosis (TBC) termasuk penyakit menular yang kronis dengan masa pengobatan yang cukup lama minimal selama 6 bulan secara teratur dan jika terjadi putus obat atau dengan sengaja tidak melanjutkan program pengobatan, hal ini akan mengakibatkan masa pengobatannya menjadi lebih panjang sampai dengan 9 bulan. Bebarapa hal yang menjadi alasan berdasarkan pengalaman petugas

Profil Kesehatan Kabupaten Tanjung Jabung Timur Tahun 2023

dilapangan yang menyebabkan penderita tuberkulosis mengalami putus obat diantaranya adalah : belum selesai masa pengobatan penderita sudah merasa sehat dan memutuskan untuk berhenti melanjutkan pengobatan, efek samping obat yang sebagian penderita cukup berat, dan sering lupa makan obat. Kondisi seperti ini akan mengakibatkan pengobatan menjadi masalah yang serius, mulai dari pengobatan yang akan dimulai dari tahap awal kembali, waktu berobat akan menjadi lebih lama, beban biaya yang dikeluarkan oleh Negara atau penderita menjadi lebih tinggi, bahkan sampai terjadi kasus resistensi obat.

Tahun 2023 terdapat 36 orang penderita tuberkulosis pada anak dibawah umur 0 - 14 tahun, jumlah ini menggambarkan terjadi peningkatan yang sangat signifikan jika dibandingkan dengan kondisi pada tahun 2021 dan 2022 dengan jumlah penderita sebanyak 3 orang penderita tahun 2021 dan 4 orang penderita ditahun 2022. untuk lebih lengkap dapat dilihat pada lampiran tabel 56. Jumlah semua kasus tuberkulosis yang diobati dan dilaporkan di antara 100.000 penduduk yang ada di suatu wilayah tertentu atau angka notifikasi semua kasus tuberkulosis (CNR) di Kabupaten Tanjung Jabung selama periode 5 tahun terakhir mengalami perubahan. Tahun 2019 angka CNR sebesar 100,9 per 100.000 penduduk, namun pada tahun 2020 mengalami penurunan cukup signifikan dengan angka CNR sebesar 76,58 per 100.000 penduduk, pada tahun 2021 terus mengalami penurunan yang cukup signifikan dengan angka CNR sebesar 61,27 per 100.000 penduduk, dan pada tahun 2022 kembali mengalami peningkatan yang sangat signifikan yaitu dengan angka CNR sebesar 107,6 per 100.000 penduduk, kemudian ditahun 2023 mengalami peningkatan menjadi 153,4 per 100.000 penduduk. Puskesmas yang memiliki kasus tuberkulosis terbanyak yaitu Puskesmas Rantau Rasau (51 kasus), Puskesmas Kamung Laut (38 kasus), dan Puskesmas Simpang Pandan (37 kasus). Perkiraan Insiden Tuberkulosis tahun 2023 secara absolut berdasarkan modeling yaitu sebesar 1.059 kasus, keterangan untuk lebih jelasnya dapat dilihat di lampiran profil tabel 56.

Persentase angka kesembuhan TB (Cure Rate) Paru BTA+ kabupaten pada tahun 2021 sebesar 20,86%. Sementara di tahun 2022 angka kesembuhan TB

Profil Kesehatan Kabupaten Tanjung Jabung Timur Tahun 2023

sebesar 39,7% dan ditahun 2023 menurun menjadi 11,0%. Untuk angka pengobatan lengkap (complete rate) tahun 2021 sebesar 61,27 % sementara pada tahun 2022 angka pengobatan lengkap sebesar 60,3% dan ditahun 2023 meningkat menjadi 63,5%. Angka kesembuhan TB mencerminkan baiknya kualitas pelayanan pengobatan yang diberikan, sementara angka pengobatan lengkap TB adalah penderita yang mendapat pengobatan TB secara lengkap namun tidak bisa dinyatakan pasien tersebut sembuh, karena tidak dapat dibuktikan dengan hasil pemeriksaan bakteriologis pada akhir masa pengobatannya. untuk lebih jelas dapat dilihat pada lampiran profil tabel 57.

Tabel 6.1
Angka Notifikasi semua kasus TB Paru BTA+ Menurut Puskesmas
Di Kabupaten Tanjung Jabung Timur Tahun 2023

NO	PUSKESMAS	JUMLAH PENDUDUK	KASUS BARU BTA (+)	ANGKA NOTIFIKASI PER 100.000 PDDK
1	Mendahara	22223	29	130,5
2	Pangkal Duri	4426	11	248,5
3	Simpang Tuan	17291	19	109,9
4	Simpang Pandan	27167	37	136,2
5	Dendang	17059	21	123,1
6	Muara Sabak Barat	23243	35	150,6
7	Muara Sabak Timur	16987	33	194,3
8	Lambur	10840	8	73,8
9	Simbur Naik	5030	10	198,8
10	Kampung Laut	14693	38	258,6
11	Rantau Rasau	25909	51	196,8
12	Berbak	10855	21	193,5
13	Nipah Panjang	21029	27	128,4
14	Sungai Tering	5773	12	207,9
15	Sungai Lokan	3952	5	126,5
16	Sungai Jambat	5198	1	19,2
17	Air Hitam Laut	4377	3	68,5
	Kabupaten	236.052	362	153,4

Sumber : Bidang P2P Dinas Kesehatan Tahun 2023

Profil Kesehatan Kabupaten Tanjung Jabung Timur Tahun 2023

Strategi dan kebijakan dalam penanggulangan TB ada pada Peraturan Menteri Kesehatan Republik Indonesia Nomor 67 Tahun 2016 tentang Penanggulangan Tuberkulosis. Target Program Nasional Penanggulangan TB sesuai dengan target eliminasi global adalah Eliminasi TB pada tahun 2035 dan Indonesia bebas TB tahun 2050. Eliminasi TB adalah tercapainya cakupan kasus TB 1 per 1 juta penduduk. Program penanggulangan TB yang dilakukan dengan menggunakan strategi DOTS (Directly Observed Treatment Short Course Chemotherapy) dianggap dapat memberikan angka kesembuhan yang tinggi. Bank Dunia mengatakan strategi DOTS merupakan strategi kesehatan yang paling Cost effective.

2. Pneumonia

Pneumonia merupakan infeksi saluran pernapasan akut yang bisa menjangkiti salah satu atau kedua paru-paru, tidak ada penyebab tunggal pneumonia, pneumonia bisa disebabkan oleh bakteri, virus, atau jamur yang ada di udara. Data dari riset kesehatan dasar (Riskesdas) 2018 menunjukkan prevalensi pneumonia naik dari 1,6% pada 2013 menjadi 2% dari populasi balita yang ada di Indonesia pada 2018. Untuk skala provinsi Jambi berdasarkan data Riskesda 2018 Prevalensi Pneumonia mengalami peningkatan, dari 16% di tahun 2013 naik menjadi 19% ditahun 2018.

Untuk penyebaran dan penularan pneumonia itu dibedakan menjadi dua yaitu pneumonia komunitas yang penyebarannya terjadi di komunitas (lingkungan umum) dan pneumonia yang ditularkan di rumah sakit. Perlu diketahui organisme yang menyebabkan pneumonia ditularkan di lingkungan umum berbeda dengan yang ditularkan di rumah sakit, dan biasanya organisme yang menyebabkan pneumonia yang ditularkan di rumah sakit lebih sulit untuk diobati.

Beberapa faktor risiko yang dapat menyebabkan pneumonia di antaranya gizi buruk pada balita, pemberian imunisasi yang tidak lengkap, kekurangan vitamin A, bayi dengan berat badan lahir rendah, dan faktor lingkungan seperti polusi udara. Bayi dan balita dengan faktor risiko seperti itu, sangat rentan terkena pneumonia karena daya tahan tubuhnya tidak kuat. Untuk itu upaya pencegahan untuk mengurangi kasus pneumonia adalah dengan menghilangkan faktor risikonya.

Profil Kesehatan Kabupaten Tanjung Jabung Timur Tahun 2023

Di Kabupaten Tanjung Jabung Timur untuk tahun 2020 penemuan dan penanganan kasus Pneumonia di beberapa wilayah kerja Puskesmas sebanyak 53 kasus. Tahun 2021 terjadi penurunan penemuan dan penanganan kasus Pneumonia pada balita yakni sebanyak 28 kasus dan di tahun 2022 mengalami penurunan kembali pada penanganan kasus pneumonia pada balita yaitu sebanyak 22 kasus kemudian ditahun 2023 mengalami peningkatan kembali menjadi 34 kasus dengan temuan kasus terbanyak di wilayah kerja Puskesmas Pangkal Duri sebanyak 14 kasus dan Puskesmas Rantau Rasau sebanyak 13 kasus, puskesmas Mendahara sebanyak 4 kasus serta 2 kasus di Puskesmas Simbur Naik. Untuk lebih jelas dan terperinci dapat dilihat pada lampiran profil tabel 58.

3. HIV

HIV atau Human Immunodeficiency Virus adalah virus yang menyerang sel darah putih di dalam tubuh (limfosit) yang mengakibatkan turunnya kekebalan tubuh manusia. Orang yang dalam darahnya terdapat virus HIV dapat tampak sehat dan belum membutuhkan pengobatan. Namun orang tersebut dapat menularkan virusnya kepada orang lain bila melakukan hubungan seks berisiko dan berbagi alat suntik dengan orang lain.

AIDS atau Acquired Immuno Deficiency Syndrome adalah sekumpulan gejala penyakit yang timbul karena turunnya kekebalan tubuh. AIDS disebabkan oleh infeksi HIV. Akibat menurunnya kekebalan tubuh pada seseorang maka orang tersebut sangat mudah terkena penyakit seperti TBC, kandidiasis, berbagai radang pada kulit, paru, saluran pencernaan, otak dan kanker. Stadium AIDS membutuhkan pengobatan Antiretroviral (ARV) untuk menurunkan jumlah virus HIV di dalam tubuh sehingga bisa sehat kembali.

Penderita HIV positif yang ada di Kabupaten Tanjung Jabung Timur pernah dilaporkan pada tahun 2018 dengan jumlah kasus seluruhnya berjumlah 9 orang, 1 orang pada kelompok umur 20 – 24 tahun dan 8 orang pada kelompok umur 25 – 49 tahun. Namun dalam kurun waktu 3 tahun terakhir tahun 2019 sampai dengan tahun 2021 tidak ada laporan penderita baru, kemudian ditahun 2022 terdapat penderita baru sebanyak 4 orang pada kelompok umur 25 – 49 tahun. Tahun 2023

Profil Kesehatan Kabupaten Tanjung Jabung Timur Tahun 2023

terjadi peningkatan jumlah penderita HIV baru yaitu sebanyak 13 orang terdapat dikelompok umur 25 – 49 tahun sebanyak 11 orang, kelompok umur 15 – 19 tahun sebanyak 1 orang dan kelompok umur \geq 50 tahun sebanyak 1 orang, untuk lebih jelasnya dapat dilihat pada lampiran profil tabel 59.

4. Diare

Penyakit Diare adalah sebuah penyakit disaat tinja atau feses berubah menjadi lembek atau cair yang biasanya terjadi paling sedikit tiga kali dalam 24 jam. Diare merupakan penyakit endemis di Indonesia dan juga merupakan penyakit potensial KLB yang sering disertai dengan kematian.

Di Indonesia diare masih merupakan faktor penyebab kematian pada balita. Berdasarkan data Riskesdas Tahun 2018 penyakit diare sebesar 12,3% hal ini mengalami penurunan jika dibandingkan data Riskesdas Tahun 2013 yaitu sebesar 18,5%. Namun penurunan angka ini tetap harus menjadi perhatian pemerintah, karena diare merupakan penyakit menular yang dapat ditularkan melalui media lingkungan. Diare sangat dipengaruhi dengan perilaku manusia terkait hygiene dan sanitasi lingkungan.

Dalam lima tahun terakhir diare masih merupakan penyakit yang masuk sepuluh penyakit terbesar di Kabupaten Tanjung Jabung Timur dengan jumlah penderita berfluktuasi. Pada tahun 2018 angka kesakitan diare 26,06 per 1000 penduduk, kemudian menurun dengan tajam pada tahun 2019 menjadi 19,0 per 1000 penduduk. Untuk tahun 2020 masih menunjukkan angka yang baik yaitu 14,33 per 1000 penduduk, begitupun pada tahun 2021 turun kembali menjadi 12,13 per 1000, selanjutnya ditahun 2022 terus turun menjadi 5,68 per 1000, dan ditahun 2023 kembali meningkat menjadi 6,06 per 1000 penduduk, untuk lebih jelas dapat dilihat pada lampiran profil tabel 61.

Angka kesakitan diare pada kurun waktu lima tahun terakhir dapat dilihat pada grafik 6.1 berikut

Grafik 6.1
Insidence Rate (1.000 penduduk) Penderita Diare
Di Kabupaten Tanjung Jabung Timur Tahun 2018-2023



Sumber : Bidang P2P Dinas Kesehatan Tahun 2023

5. Kusta

Kusta adalah penyakit menular yang menahun dan disebabkan oleh kuman kusta (*Mycobacterium Leprae*) yang menyerang saraf tepi, kulit dan jaringan tubuh lainnya. Penyakit ini sering kali menjadi masalah yang sangat kompleks. Masalah yang dimaksud bukan hanya dari segi medis tetapi meluas sampai masalah sosial, ekonomi, budaya, keamanan dan ketahanan nasional. Penatalaksanaan kasus yang buruk dapat menyebabkan kusta menjadi progresif, menyebabkan kerusakan permanen pada kulit, saraf, anggota gerak dan mata.

Kabupaten Tanjung Jabung Timur merupakan daerah dengan jumlah kasus tertinggi di Provinsi Jambi, pada tahun 2023 berdasarkan laporan terdapat 33 kasus dengan NCDR sebesar 14,0 per 100.000 penduduk dengan angka prevalensi 1,4 per 10.000 penduduk. Angka ini mengalami peningkatan jika dibandingkan dengan tahun 2022 dimana jumlah kasus sebanyak 8 kasus, dengan angka prevalensi sebesar 0,34 per 10.000 penduduk. Pemerintah Kabupaten Tanjung Jabung Timur terus melakukan upaya pengawasan dan pemantauan kepatuhan dalam meminimum

Profil Kesehatan Kabupaten Tanjung Jabung Timur Tahun 2023

obat terhadap penderita kusta dengan menganjurkan memakan obat secara teratur selama 6-9 bulan. Pengawasan tidak hanya dilakukan terhadap penderita kusta saja tetapi juga terhadap lingkungan penderita dengan menerapkan pola hidup bersih dan sehat, sehingga persebaran kuman bisa dihentikan. Jumlah penderita kusta dan angka prevalensi per 10.000 penduduk di Kabupaten Tanjung Jabung Timur dalam 10 tahun terakhir (2014-2023) dapat dilihat pada tabel 6.2 berikut

Tabel 6.2
Jumlah Penderita Kusta dan Angka Prevalensi per 10.000 Penduduk di Kabupaten Tanjung Jabung Timur Tahun 2014 - 2023

Tahun	PB	MB	Total	PR
2014	8	26	34	1,6
2015	5	23	28	1,3
2016	0	18	18	0,8
2017	7	28	35	1,6
2018	11	37	48	2,19
2019	7	29	36	1,6
2020	5	25	30	1,3
2021	5	17	22	0,9
2022	0	8	8	0,3
2023	8	25	33	1,4

Sumber : Bidang P2P Dinas Kesehatan Tahun 2023

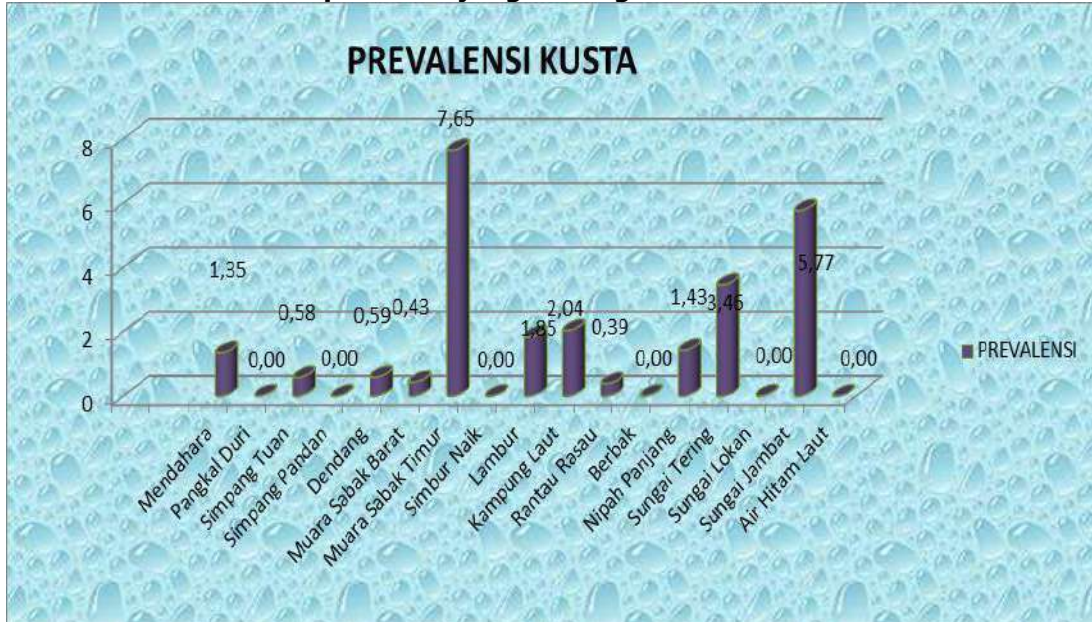
Keterangan : MB = Multi Basiler, PB = Pausi Basiler

PR = Prevalensi per 10.000 penduduk

Prevalensi kusta tertinggi di Puskesmas Muara Sabak Timur yaitu 7,65 per 10.000 penduduk, diikuti Puskesmas Sungai Jambat yaitu 5,77 per 10.000 penduduk, kemudian puskesmas Sungai Tering dengan prevalensi kusta 3,46 per 10.000 penduduk. Untuk lebih jelasnya dapat dilihat pada grafik 6.2 dibawah ini.

Terdapat 2 kasus kecacatan tingkat 2 dan terdapat 2 kasus baru pada anak < 15 tahun. Angka kecacatan tingkat 2 per 1.000.000 penduduk di Kabupaten Tanjung Jabung Timur adalah 8,47 untuk penjelasan lebih rinci dapat dilihat pada lampiran profil tabel 65.

Grafik 6.2
Prevalensi Kusta Menurut Puskesmas
di Kabupaten Tanjung Jabung Timur Tahun 2023



Sumber : Bidang P2P Dinas Kesehatan Tahun 2023

Persentase penderita kusta selesai berobat pada tahun 2023 untuk penderita PB (Pausi Basiler) sebesar 100% dan penderita MB (Multi Basiler) sebesar 100% untuk penjelasan lebih rinci lihat di lampiran profil tabel 67.

6. Covid-19

Coronavirus merupakan keluarga besar virus yang menyebabkan penyakit pada manusia dan hewan. Pada manusia biasanya menyebabkan penyakit infeksi saluran pernapasan, mulai flu biasa hingga penyakit yang serius seperti Middle East Respiratory Syndrome (MERS) dan sindrom pernapasan akut berat / severe acute respiratory syndrome (SARS). Coronavirus jenis baru yang ditemukan pada manusia sejak kejadian luar biasa muncul di Wulan Cina, pada Desember 2019, kemudian diberi nama severe acute respiratory syndrome coronavirus 2 (SARS-COV2) dan menyebabkan penyakit coronavirus disease-2019 (COVID-19) (Kemenkes RI, 2021)

Covid-19 dapat menyebabkan gejala ringan hingga berat. Sekitar 80% kasus dengan gejala ringan (pilek, sakit tenggorokan, batuk, dan demam) dapat pulih tanpa perlu perawatan khusus, namun sekitar 1 dari setiap 5 orang mungkin akan

Profil Kesehatan Kabupaten Tanjung Jabung Timur Tahun 2023

menderita sakit yang parah, seperti disertai pneumonia atau kesulitan bernafas, yang biasanya muncul secara bertahap. Orang yang berusia lanjut dan orang-orang dengan kondisi medis yang sudah ada sebelumnya (seperti diabetes, tekanan darah tinggi dan penyakit jantung, paru-paru atau kanker), mereka biasanya lebih rentan untuk menjadi sakit parah. melihat perkembangan hingga saat ini, lebih dari 50% kasus konfirmasi telah dinyatakan membaik dan angka kesembuhan akan terus meningkat (Kemenkes RI, 2021)

Perkembangan kasus covid-19 dikabupaten Tanjung Jabung Timur mengalami penurunan yang sangat signifikan dimana ditahun 2023 hanya terdapat 6 kasus konfirmasi dengan angka kesembuhan 100% dan tidak ada kasus kematian, sedang di tahun 2022 sebanyak 262 kasus konfirmasi, dengan angka kesembuhan 98,85% absolut 259 kasus dan angka kematian 1,15% absolut 3 kasus. Rincian lebih jelas dapat dilihat pada lampiran profil tabel 84.

Kasus covid-19 berdasarkan jenis kelamin dan kelompok umur tahun 2023, dimana terdapat lebih banyak kasus covid-19 pada perempuan sebanyak 5 orang dari pada laki-laki sebanyak 1 orang. Kelompok umur yang tertinggi kasus covid-19 pada kelompok umur 15 – 59 tahun sebanyak 5 orang, kemudian kelompok umur 60 tahun keatas sebanyak 1 orang, Rincian lebih jelas dapat dilihat pada lampiran profil tabel 85.

B. PENYAKIT BERSUMBER BINATANG

1. Demam Berdarah Dengue (DBD)

Demam Berdarah Dengue merupakan penyakit infeksi tular vektor yang sering menyebabkan Kejadian Luar Biasa (KLB), dan tidak sedikit yang menyebabkan kematian. Penyakit ini bersifat musiman yaitu biasanya pada musim hujan yang memungkinkan vektor penular (*Aedes Aegypti* dan *Aedes Albopictus*) hidup di genangan air bersih. (Depkes RI 2009).

Upaya pencegahan dan penanggulangan DBD dititikberatkan pada penggerakan potensi masyarakat untuk berperan serta dalam Pemberantasan Sarang Nyamuk (PSN), pemantaun angka bebas jentik (ABS) serta pengenalan gejala

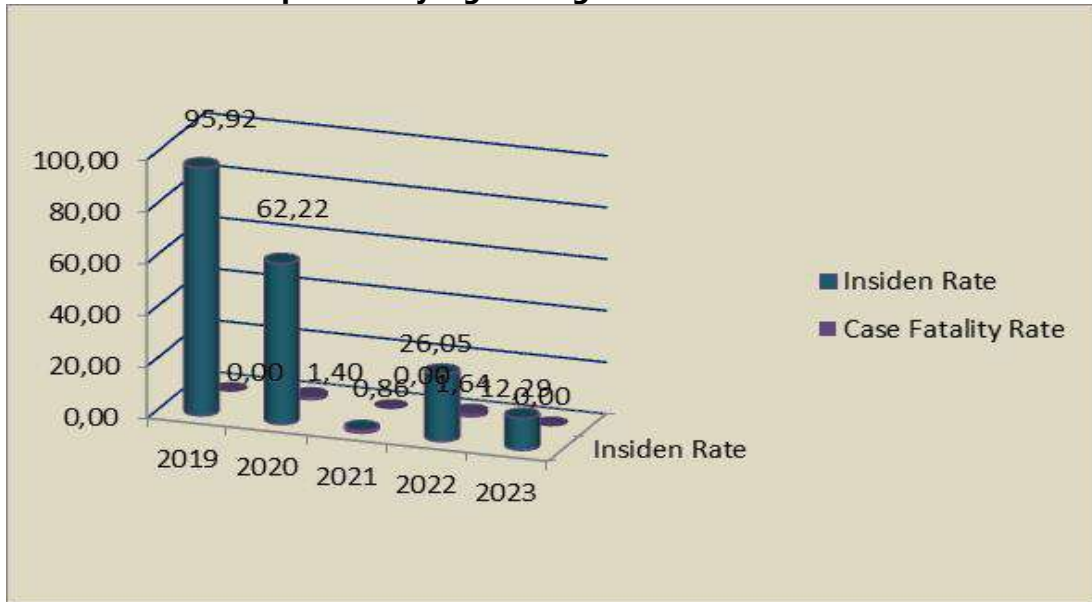
Profil Kesehatan Kabupaten Tanjung Jabung Timur Tahun 2023

DBD dan penanggulangan kepada masyarakat. Selain itu juga dilakukan dengan pengasapan (Fogging).

Jumlah kasus DBD di Kabupaten Tanjung Jabung Timur dalam 5 Tahun terakhir menunjukkan angka yang memuaskan, Tahun 2019 berdasarkan laporan terdapat 211 penderita di 11 Puskesmas dari 17 Puskesmas dalam Kabupaten Tanjung Jabung Timur namun tidak terdapat laporan kematian. Penderita terbanyak ada di Puskesmas Rantau Rasau sebanyak 61 penderita, diikuti Puskesmas Muara Sabak Timur terdapat 39 penderita. Dari seluruh kasus yang dilaporkan selama tahun 2019 tidak terdapat kematian yang diakibatkan oleh Penyakit DBD. Tahun 2020 terjadi penurunan jumlah penderita DBD dengan jumlah laporan yang masuk sebanyak 143 penderita pada 13 Puskesmas dari 17 Puskesmas yang ada dengan angka Case Fatality Rate (CFR) sebesar 1,40 persen atau dengan angka absolute terdapat 2 kematian akibat DBD yang terdapat di wilayah kerja Puskesmas Muara Sabak Barat dan Puskesmas Rantau Rasau. Penderita terbanyak ada di Puskesmas Rantau Rasau sebanyak 58 penderita, diikuti Puskesmas Nipah Panjang terdapat 12 penderita. Sementara untuk kondisi selama tahun 2021 berdasarkan laporan yang masuk hanya ada 2 kasus DBD, 1 kasus di Puskesmas Dendang dan 1 kasus di Puskesmas Rantau Rasau dengan angka Case Fatality Rate 0,0. Kemudian pada tahun 2022 kasus DBD meningkat menjadi 61 kasus dengan angka Case Fatality Rate 1,6 yang mana terdapat 1 kasus kematian akibat DBD yang terdapat pada puskesmas Sungai Jambat. Pada tahun 2023 kasus DBD menurun menjadi 29 kasus dengan angka Case Fatality Rate 0,0 dimana tidak ada kasus kematian akibat DBD, untuk penjelasan lebih rinci dapat dilihat pada lampiran profil tabel 72.

Data angka insiden rate dan angka kematian(CFR) DBD pada tahun 2019 – 2023 dapat dilihat pada grafik 6.3 berikut

Grafik 6.3
Angka Incident Rate dan CFR Demam Berdarah Dengue
Di Kabupaten Tanjung Jabung Timur Tahun 2019 -2023



Sumber : Bidang P2P Dinas Kesehatan Tahun 2023

Dari grafik diatas menunjukkan kondisi yang semakin membaik, hal ini disebabkan oleh berbagai faktor diantaranya semakin tingginya peran serta masyarakat dalam usaha pencegahan penyakit DBD dengan melakukan gerakan 3M, pemantauan Angka Bebas Jentik (ABJ) dan pengenalan gejala DBD serta penanganannya di rumah tangga.

Tabel 6.3
Jumlah Penderita dan Kematian Penyakit pada kasus Demam Berdarah
Menurut Puskesmas di Kabupaten Tanjung Jabung Tahun 2021-2023

NO	PUSKESMAS	2021			2022			2023		
		P	M	CFR (%)	P	M	CFR (%)	P	M	CFR (%)
1	Mendahara	0	0	0.0	6	0	0.0	1	0	0.0
2	Pangkal Duri	0	0	0.0	1	0	0.0	0	0	0.0
3	Simpang Tuan	0	0	0.0	1	0	0.0	0	0	0.0
4	Simpang Pandan	0	0	0.0	1	0	0.0	4	0	0.0
5	Dendang	1	0	0.0	6	0	0.0	1	0	0.0
6	Ma. Sabak Barat	0	0	0.0	10	0	0.0	3	0	0.0
7	Ma Sabak Timur	0	0	0.0	7	0	0.0	2	0	0.0
8	Simbur Naik	0	0	0.0	0	0	0.0	0	0	0.0

Profil Kesehatan Kabupaten Tanjung Jabung Timur Tahun 2023

NO	PUSKESMAS	2021			2022			2023		
		P	M	CFR (%)	P	M	CFR (%)	P	M	CFR (%)
9	Lambur	0	0	0.0	0	0	0.0	1	0	0.0
10	Kampung Laut	0	0	0.0	4	0	0.0	0	0	0.0
11	Rantau Rasau	1	0	0.0	13	0	0.0	4	0	0.0
12	Berbak	0	0	0.0	0	0	0.0	0	0	0.0
13	Nipah Panjang	0	0	0.0	7	0	0.0	4	0	0.0
14	Sungai Tering	0	0	0.0	1	0	0.0	5	0	0.0
15	Sungai Lokan	0	0	0.0	0	0	0.0	11	0	0.0
16	Sungai Jambat	0	0	0.0	1	1	0.0	0	0	100.0
17	Air Hitam Laut	0	0	0.0	3	0	0.0	3	0	0.0
	JUMLAH	33	0	0,0	61	1	1,6	29	0	0,0

Sumber : Bidang P2P Dinas Kesehatan Tahun 2023

7. Malaria

Sejarah malaria di Indonesia dimulai pada era 1900-an ketika jumlah penderita mencapai 30 juta orang dan menyebabkan kematian 120.000 orang. Ada 24 spesies nyamuk *Anopheles* sp sebagai pembawa penyakit dan ada lima jenis parasit penyebab, yaitu *Plasmodium falciparum*, *vivax*, *malariae*, *ovale* dan *knowlesi* yang terbaru. *Plasmodium falciparum* merupakan penyebab infeksi berat bahkan dapat menimbulkan kematian.

Sebagai bagian dari komitmen global untuk mengeliminasi malaria, pemerintah Indonesia pada tahun 2009 telah menerbitkan Keputusan Menteri Kesehatan untuk memperkuat upaya pengendalian malaria dari tingkat pusat sampai puskesmas. Eliminasi merujuk pada upaya menghentikan penularan malaria setempat (indigenous) dalam satu wilayah geografis tertentu. Ini bukan berarti di satu wilayah tidak ada kasus malaria impor dan sudah tidak ada vektor malaria di wilayah tersebut.

Sejalan dengan komitmen Kabupaten Tanjung Jabung Timur dalam mewujudkan eliminasi malaria pada tahun 2019 yang lalu dan atas kontribusi dari berbagai pihak, maka Kabupaten Tanjung Jabung Timur telah berhasil meraih sertifikat eliminasi malaria yang diberikan oleh Kementerian Kesehatan Republik Indonesia pada tanggal 25 April 2019. Berbagai upaya yang telah dilakukan dalam mewujudkan eliminasi malaria adalah :

Profil Kesehatan Kabupaten Tanjung Jabung Timur Tahun 2023

1. Pengobatan efektif artinya pemberian artemisinin-based combination therapies (ACT) pada 24 jam pertama pasien demam dan obat harus diminum habis dalam tiga hari.
2. Melakukan keaktifan pelaporan esismail malaria
3. Pelaksanaan penyelidikan epidemiologi setiap kasus positif dan melakukan pengobatan standar untuk memutus mata rantai penularan malaria.
4. Melakukan uji silang setiap kasus positif yang dilaporkan Puskesmas.
5. Sosialisasi pemberantasan sarang nyamuk
6. Pembentukan Pos malaria desa sebagai sistem kewaspadaan dini.

Hasil dari upaya yang dilakukan terlihat dari penurunan Angka kesakitan malaria (Annual Parasite Incidence) 4 tahun terakhir cukup memuaskan, tahun 2019 angka kesakitan sebesar 0,005 per 1000 penduduk, tahun 2020 angka kesakitan sebesar 0,0 per 1000 penduduk, dan tahun 2021 angka kesakitan sebesar 0,0 per 1000 penduduk, kemudian tahun 2022 angka kesakitan masih di 0,0 per 1000 penduduk. Tahun 2023 angka kesakitan masih 0,0 per 1000 penduduk ini dikarenakan tidak adanya pasien positif malaria di Kabupaten Tanjung Jabung Timur.

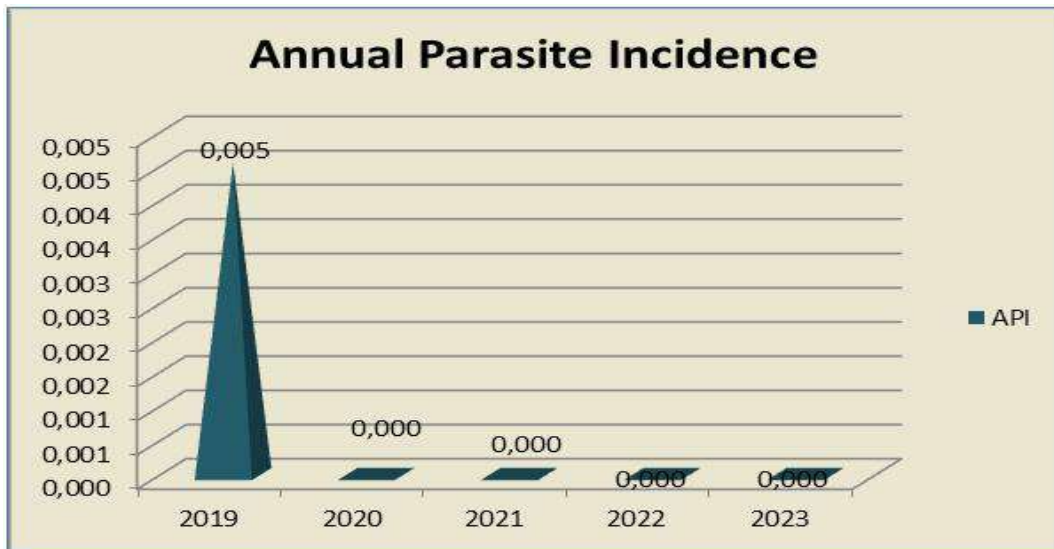
Selama kurun waktu tahun 2023 di Kabupaten Tanjung Jabung Timur berdasarkan laporan yang masuk terdapat 537 spesimen yang dilakukan pemeriksaan yang terdiri dari 70 pemeriksaan mikroskopis dan 467 pemeriksaan rapid diagnostic test (RDT) dengan hasil tidak ditemukannya hasil pemeriksaan specimen yang positif. Penjelasan yang lebih rinci dapat dilihat pada lampiran profil tabel 73.

Annual Parasite Incidence (API) di Kabupaten Tanjung Jabung Timur, pada kurun waktu tahun 2019 s.d 2023 menunjukkan angka yang menggembarikan dan dapat dilihat pada grafik 6.4 berikut

Profil Kesehatan Kabupaten Tanjung Jabung Timur Tahun 2023

Grafik 6.4

Annual Parasite Incidence (API) per 1000 Penduduk di Kabupaten Tanjung Jabung Timur Tahun 2019 – 2023

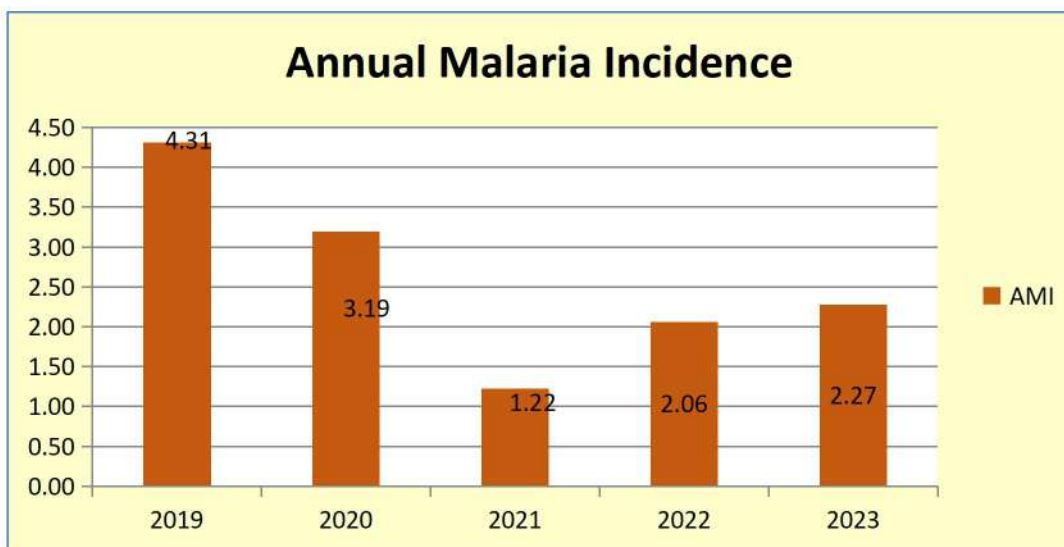


Sumber : Bidang P2P Dinas Kesehatan Tahun 2023

Sementara untuk Annual Malaria Incidence (AMI) di Kabupaten Tanjung Jabung Timur selama kurun waktu tahun 2019 s.d 2021 menunjukkan angka perbaikan tetapi ditahun 2022 dan 2023 mengalami peningkatan yang tidak terlalu signifikan sebagaimana dapat dilihat pada grafik 6.5 berikut

Grafik 6.5

Annual Malaria Incidence (AMI) per 1000 Penduduk di Kabupaten Tanjung Jabung Timur Tahun 2019 – 2023



Sumber : Bidang P2P Dinas Kesehatan Tahun 2023

3. Filariasis

Filariasis merupakan penyakit yang disebabkan oleh parasit berupa cacing filaria, yang terdiri dari *Wuchereria bancrofti*, *Brugia malayi* dan *Brugia timori*. Penyakit ini menginfeksi jaringan limfe (getah bening). Filariasis menular melalui gigitan nyamuk yang mengandung cacing filaria dalam tubuhnya. Dalam tubuh manusia cacing tersebut tumbuh menjadi cacing dewasa dan menetap di jaringan limfe sehingga menyebabkan pembengkakan di lengan dan organ genitalia (Kemenkes RI, 2011). Berdasarkan Peraturan Menteri Kesehatan Republik Indonesia Nomor 94 Tahun 2014 Tentang Penanggulangan Filariasis. Indonesia Menargetkan pada tahun 2020 Indonesia melaksanakan Eliminasi Filariasis, sesuai dengan kesepakatan dengan World Health Organization (WHO).

Implementasi Unit (UI) yang digunakan dalam program eliminasi filariasis adalah kabupaten/kota, artinya satuan wilayah terkecil dalam program adalah kabupaten/kota, baik untuk penentuan endemisitas maupun pengobatan massal. Bila kabupaten/kota sudah endemis filariasis, maka sasaran pengobatan massal adalah semua penduduk di kabupaten/kota, semua penduduk harus minum obat tetapi pengobatan sementara ditunda bagi anak berumur < 2 tahun, orang yang sedang sakit berat, penderita kronis filariasis yang dalam serangan akut dan balita dengan marasmus/kwashiorkor.

Pada tahun 2014, telah dilakukan pengobatan massal filariasis diseluruh kecamatan yang belum pernah dilakukan atau belum selesai dilakukan pengobatan dengan persentase yang diobati sebesar 95,21%. Di tahun 2015 pengobatan terus dilaksanakan di semua Kecamatan yang mencapai 96,62%, Pada tahun 2016 tidak ditemukan kasus. Tahun 2017 kembali ditemukan 75 kasus, yang terbesar di Kecamatan Muara Sabak Barat sebanyak 65 kasus. Tahun 2018 ditemukan 2 kasus kronis baru di Kecamatan Rantau Rasau, dan kasus kronis meninggal sebanyak 4 orang yang keseluruhannya berada di Kecamatan Muara Sabak Barat. Tahun 2019 kembali ditemukan 2 kasus kronis baru di Kecamatan Muara Sabak Barat. Tahun 2020 sampai 2023 tidak ditemukan kasus baru penderita filariasis. Rincian lebih jelas dapat dilihat pada lampiran profil tabel 74.

C. PENYAKIT YANG DAPAT DICEGAH DENGAN IMUNISASI (PD3I)

PD3I adalah penyakit-penyakit yang sudah tersedia vaksinnnya untuk upaya pencegahannya. Vaksin tersebut apabila diberikan kepada sasaran akan memberikan perlindungan baik sebagian maupun secara keseluruhan kepada sasaran tersebut. Penyakit-penyakit tersebut merupakan target Program Pengembangan Imunisasi (PPI).

Tujuan awal PPI adalah untuk memberikan vaksinasi seluruh bayi yang lahir secara lengkap sebelum mereka mencapai usia satu tahun. Jenis-jenis penyakit yang dapat dicegah dengan imunisasi antara lain adalah dipteri, pertusis, tetanus, tetanus neonatorum, hepatitis B, dan campak. Pada Tahun 2018 ditemukan 1 kasus suspek campak di wilayah kerja Puskesmas Muara Sabak Barat. Pada tahun 2019 terdapat peningkatan 3 kasus suspek campak di Puskesmas Simbur Naik, Puskesmas Rantau Rasau dan Puskesmas Berbak masing – masing 1 kasus. Tahun 2020 terdapat peningkatan dengan data yang dilaporkan sebanyak 23 kasus suspek campak dengan Incident Rate suspek campak yaitu 10,01 per 100.000 penduduk. Sementara berdasarkan laporan di tahun 2021 terdapat 13 kasus suspek campak, untuk tahun 2022 kasus suspek campak mengalami peningkatan menjadi 19 kasus yaitu 5 kasus di Puskesmas Muara Sabak Barat, 4 kasus di Puskesmas Simpang Pandan, 2 kasus di masing-masing Puskesmas Dendang, Simbur Naik dan Rantau Rasau dan 1 kasus di masing-masing Puskesmas Mendahara, Pangkal Duri, Muara Sabak Timur dan Kampung Laut. Pada tahun 2023 kasus suspek campak terus mengalami peningkatan menjadi 23 kasus dimana kasus tertinggi terdapat pada puskesmas Muara Sabak Barat dan Kampung Laut masing-masing 5 kasus, kemudian pada puskesmas Pangkal Duri terdapat 4 kasus, puskesmas Rantau Rasau 3 kasus, untuk penjelasan lebih rinci dapat dilihat pada lampiran profil tabel 69.

Polio merupakan salah satu penyakit menular yang termasuk kedalam PD3I yang disebabkan oleh virus yang menyerang sistem syaraf hingga penderita mengalami kelumpuhan. Penyakit polio disebabkan pada umumnya menyerang anak umur 0-3 tahun ini ditandai dengan munculnya demam, lelah, mual, kaku dileher dan sakit tungkai dan tangan. Polio merupakan salah satu dari beberapa

Profil Kesehatan Kabupaten Tanjung Jabung Timur Tahun 2023

penyakit yang dapat dibasmi. Strategi untuk membasmi polio didasarkan atas pemikiran bahwa virus polio akan mati bila ia disingkirkan dari tubuh manusia dengan cara pemberian imunisasi.

Berbagai upaya secara global sudah dilakukan sebagai upaya eradikasi polio ini. Sementara di Indonesia, pemerintah melaksanakan program Eradikasi Polio (ERAPO) yang terdiri dari pemberian imunisasi polio secara rutin, pemberian imunisasi tambahan (PIN, Sub PIN, Mopping-up) pada anak balita, surveilans AFP (Acute Flaccid Paralysis), dan pengamanan virus polio di laboratorium (Laboratory Containment). Sebagaimana diketahui sebagian besar kasus poliomyelitis bersifat non-paralitik atau tidak disertai manifestasi klinis yang jelas, sebagian kecil saja dari kasus poliomyelitis yang menimbulkan kelumpuhan (Poliomyelitis paralitik).

Berdasarkan Keputusan Menteri Kesehatan Republik Indonesia Nomor 483/Menkes/SK/IV/2007 tentang Pedoman Surveillance Acute Flaccid Paralysis (AFP), sasaran penemuan kasus AFP adalah kelompok yang rentan terhadap penyakit poliomyelitis yaitu anak usia < 15 tahun. Untuk meningkatkan penemuan kasus AFP, pengamatan dilakukan pada semua kelumpuhan yang terjadi secara akut dan sifatnya flaccid (layuh), seperti sifat kelumpuhan pada poliomyelitis.

Pada tahun 2018 ditemukan 6 kasus AFP yaitu 3 Kasus di Puskesmas Simpang Pandan, 2 kasus di Puskesmas Mendahara dan 1 kasus di Puskesmas Muara Sabak Barat dengan AFP rate (Non Polio) adalah 9,9 per 100.000 penduduk. Pada tahun 2019 terdapat laporan 7 kasus AFP yaitu 2 kasus di Puskesmas Simpang Pandan, serta terdapat 1 kasus di 5 Puskesmas lainnya yaitu Mendahara, Puskesmas Dendang, Puskesmas Kampung Laut dan Puskesmas Rantau Rasau dengan AFP rate (Non Polio) adalah 11,51 per 100.000 penduduk, sedangkan untuk tahun 2020 terdapat laporan sebanyak 6 kasus dengan AFP rate (Non Polio) sebesar 11,07 per 100.000 penduduk, sementara pada tahun 2021 terdapat 5 kasus AFP yaitu 2 di Puskesmas Mendahara, serta di Puskesmas Dendang, Simbur Naik dan Rantau Rasau masing-masing 1 kasus, selanjutnya tahun 2022 terdapat 2 kasus AFP yaitu masing-masing 1 kasus pada puskesmas Simpang Pandan dan puskesmas Berbak. Kemudian pada tahun 2023 terdapat 8 kasus AFP, dimana kasus tertinggi terdapat pada

Profil Kesehatan Kabupaten Tanjung Jabung Timur Tahun 2023

puskesmas Muara Sabak Barat terdapat 3 kasus AFP, untuk lebih jelas dapat dilihat pada lampiran profil tabel 68.

Upaya pemberantasan polio dilakukan melalui 4 strategi yaitu: imunisasi rutin, imunisasi tambahan, surveilans AFP, dan pengamanan VPL di laboratorium. Dengan intensifnya program imunisasi polio seharusnya kasus ini dapat diturunkan, untuk itu dilakukan kegiatan surveilans AFP yaitu menjaring semua kasus dengan gejala mirip polio yaitu lumpuh layuh mendadak (Acute Flaccid Paralysis/AFP), untuk membuktikan masih terdapat kasus polio atau tidak di suatu populasi.

D. KEJADIAN LUAR BIASA (KLB)

Upaya penyelidikan epidemiologi dan penanggulangan KLB merupakan tindak lanjut dari penemuan dini kasus-kasus penyakit berpotensi KLB/wabah yang terjadi pada masyarakat. Upaya penanggulangan yang dilakukan dimaksudkan untuk mencegah penyebaran lebih luas dan mengurangi dampak yang ditimbulkan. Pada tahun 2023, di Kabupaten Tanjung Jabung Timur dari 93 desa/Kelurahan, tidak terdapat adanya laporan kejadian luar biasa.

E. PENYAKIT TIDAK MENULAR

Berdasarkan hasil riset kesehatan dasar (Riskesdas) tahun 2018 menunjukkan prevalensi Penyakit Tidak Menular mengalami kenaikan jika dibandingkan dengan Riskesdas 2013, antara lain kanker, stroke, penyakit ginjal kronis, diabetes melitus, dan hipertensi. Peralihan jumlah kasus penyakit tertinggi di Indonesia berkembang kearah transisi epidemiologi. Secara garis besar transisi epidemiologi adalah terjadinya perubahan pola penyakit dan kematian yang ditandai dengan beralihnya penyebab kematian yang semula didominasi oleh penyakit infeksi yang masih tetap menjadi masalah kesehatan, bergeser ke penyakit non infeksi atau penyakit tidak menular yang menjadi masalah kesehatan baru. Meningkatnya jumlah kasus penyakit tidak menular terus meningkat dan mengancam sejak usia muda. Beban penyakit tidak menular hampir menyamai beban penyakit menular atau infeksius.

Berdasarkan Keputusan Direktur Jenderal Pengendalian Penyakit dan Penyehatan Lingkungan Nomor : HK .02.03/D1/I.1/2088/2015 Tentang Rencana Aksi

Profil Kesehatan Kabupaten Tanjung Jabung Timur Tahun 2023

Program Pengendalian Penyakit dan Penyehatan Lingkungan tahun 2015 – 2019. Keputusan Indonesia sedang mengalami double burden penyakit, yaitu penyakit tidak menular dan penyakit menular sekaligus. Penyakit tidak menular utama meliputi jantung, stroke, hipertensi, diabetes melitus, kanker dan Penyakit Paru Obstruktif Kronik (PPOK)

Laju peningkatan kejadian penyakit tidak menular dapat dicegah melalui pengendalian faktor resikonya. Program yang telah dilakukan untuk mendeteksi faktor resiko berupa mengurangi resiko PTM seperti merokok, kurang aktivitas fisik, diet tidak seimbang, konsumsi alkohol, tekanan darah tinggi, berat badan lebih atau obesitas. Dengan deteksi faktor resiko sedini mungkin diharapkan mampu mencegah terjadinya peningkatannya kasus penyakit tidak menular. Pada umumnya penderita penyakit tidak menular belum atau tidak mengalami keluhan atau gejala dan penderita merasa tetap merasa sehat sehingga mereka tidak mencari pengobatan, oleh karenanya petugas kesehatan yang harus proaktif melakukan penjarangan secara masif baik di Puskesmas dan jaringannya maupun di pos pembinaan terpadu lainnya (Posbindu PTM) dan bahkan bisa menysasar kelompok – kelompok tertentu baik di institusi pemerintahan maupun swasta lainnya. Pos Pembinaan Terpadu Pengendalian Penyakit Tidak Menular (Posbindu-PTM) yang merupakan upaya monitoring dan deteksi dini faktor risiko penyakit tidak menular di masyarakat sudah dikembangkan mulai tahun 2011, dan sampai dengan saat ini jumlah Posbindu PTM terus bertambah jumlahnya menjadi 102 Posbindu di Kabupaten Tanjung Jabung Timur.

Presentase pengukuran tekanan darah pada penduduk umur lebih dari 15 tahun di Kabupaten Tanjung Jabung Timur pada tahun 2021 sebesar 23,79%, dan pada tahun 2022 menurun menjadi 6,6%. Kemudian tahun 2023 meningkat menjadi 27,1%. Pelayanan kesehatan terhadap penderita hipertensi tahun 2023 secara angka absolut terbanyak berada di Puskesmas Rantau Rasau dengan jumlah pelayanan sebanyak 2.795 orang diikuti Puskesmas Simpang Tuan dengan jumlah pelayanan sebanyak 2.031 orang dan Puskesmas Mendahara dengan jumlah pelayanan sebanyak 1.912 orang. untuk keterangan lebih rinci dapat dilihat pada lampiran profil tabel 75.

Profil Kesehatan Kabupaten Tanjung Jabung Timur Tahun 2023

Pelayanan kesehatan sesuai standar bagi penderita diabetes mellitus (DM) tahun 2021 berjumlah 662 orang atau sekitar 76,2% dari jumlah sasaran penderita sebanyak 869 orang, kemudian ditahun 2022 jumlah penderita sebanyak 1.127 orang yang mendapatkan pelayanan kesehatan sesuai standar 100%, dan tahun 2023 jumlah penderita sebanyak 1.688 orang yang mendapat pelayanan kesehatan sesuai standar 100%, jumlah pelayanan kesehatan penderita DM selama tahun 2023 secara rinci dapat dilihat pada lampiran profil tabel 76.

Pemeriksaan deteksi dini kanker leher rahim dengan metoda IVA (inspeksi visual dengan asam asetat) dan kanker payu dara dengan pemeriksaan klinis (sadanis) pada tahun 2021 Pemeriksaan deteksi dini kanker leher rahim dengan metoda IVA dan kanker payu dara dengan pemeriksaan klinis dilakukan terhadap 713 orang dengan hasil 1 orang kasus IVA positif sementara curiga kanker dan tumor/ benjolan tidak ditemukan (nihil), kemudian ditahun 2022 Pemeriksaan deteksi dini kanker leher rahim dengan metoda IVA dan kanker payu dara dengan pemeriksaan klinis dilakukan terhadap 324 orang dengan hasil tidak ditemukan kasus IVA positif maupun curiga kanker leher rahim dan kanker payudara, dan tahun 2023 Pemeriksaan deteksi dini kanker leher rahim dengan metoda IVA dan kanker payu dara dengan pemeriksaan klinis dilakukan terhadap 291 orang dengan hasil ditemukan 1 kasus IVA positif maupun curiga kanker leher rahim dan kanker payudara selama tahun 2023 secara rinci dapat dilihat pada lampiran profil tabel 77.

F. KESEHATAN JIWA

Pelayanan kesehatan orang dengan gangguan jiwa (ODGJ) berat selama tahun 2021 sebanyak 394 orang atau dengan cakupan sebesar 95,40% dari jumlah sasaran sebesar 413 orang, dan tahun 2022 kasus ODGJ berat (skizofrenia) sebanyak 396 orang dan kasus Psikotik Akut sebanyak 1 orang atau cakupan yang mendapatkan pelayanan kesehatan sebesar 98,8% dari jumlah sasaran sebanyak 402 orang. Kemudian tahun 2023 kasus ODGJ berat (skizofrenia) sebanyak 395 orang dan kasus Psikotik Akut sebanyak 2 orang atau cakupan yang mendapatkan pelayanan kesehatan sebesar 93,4% dari jumlah sasaran sebanyak 425 orang. Pelayanan ODGJ berat yang dilaporkan selama tahun 2023 adalah termasuk juga

Profil Kesehatan Kabupaten Tanjung Jabung Timur Tahun 2023

jumlah penderita ODGJ berat yang sudah dilayani pada tahun – tahun sebelumnya (kasus lama) yang pada tahun 2023 juga tetap mendapatkan pelayanan kesehatan ditambah adanya penemuan dan pelayanan penderita baru (kasus baru). Untuk keterangan lebih rinci terhadap cakupan pelayanan kesehatan orang dengan gangguan jiwa berat menurut kecamatan dan puskesmas selama tahun 2023 dapat dilihat pada lampiran profil tabel 78.

Pemanfaatan fasilitas kesehatan bagi masyarakat seharusnya dari tahun ke tahun meningkat, ini menunjukkan adanya peningkatan kesadaran yang tinggi dari masyarakat untuk memeriksakan dirinya secara sukarela dan berkesinambungan ke fasilitas pelayanan kesehatan. Tahun 2023 jumlah kunjungan rawat jalan di Puskesmas sebesar 119.959 jiwa dan kunjungan rawat inap sebanyak 2.768 jiwa serta kunjungan gangguan jiwa sebanyak 2.991 jiwa. Jumlah kunjungan tersebut belum termasuk kunjungan di Rumah Sakit Umum Nurdin Hamzah. Jika dibandingkan dengan keadaan tahun 2022 yang lalu terjadi peningkatan untuk kategori kunjungan rawat jalan dan rawat inap namun untuk kunjungan gangguan jiwa terjadi peningkatan. Untuk lebih rinci dapat dilihat pada lampiran profil tabel 5.

[BAB VII] KESEHATAN LINGKUNGAN

A. AIR MINUM

Air minum yang berkualitas (layak) adalah Air minum yang terlindung meliputi air ledeng (keran), keran umum, hydrant umum, terminal air, penampungan air hujan (PAH) atau mata air dan sumur terlindung, sumur bor atau sumur pompa, yang jaraknya minimal 10 meter dari pembuangan kotoran, penampungan limbah, dan pembuangan sampah. Tidak termasuk air kemasan, air dari penjual keliling, air yang dijual melalui tanki, air sumur dan mata air tidak terlindung. Kebutuhan akan air bersih merupakan kebutuhan dasar masyarakat untuk itu perlu dukungan penuh dari pemerintah dan masyarakat untuk secara bersama – sama saling berkontribusi dalam pemenuhan kebutuhan akan tersedianya air bersih yang layak konsumsi bagi seluruh masyarakat. Penggunaan air hujan adalah proporsi terbanyak masyarakat di Kabupaten Tanjung Jabung Timur.

Sarana air minum adalah setiap penyelenggara air minum yang meliputi : PDAM/ BPAM/PT, sarana air minum perpipaan non PDAM dan sarana air minum yang bukan jaringan perpipaan komunal (sumur gali, sumur bor dengan pompa, penampungan air hujan, mata air terlindung, terminal air, dan depot air minum.

Sarana air minum yang memenuhi syarat meliputi :

1. Sarana air minum yang masuk dalam kategori tinggi dan amat tinggi berdasarkan hasil inspeksi kesehatan lingkungan telah dilakukan tindakan perbaikan
2. Sarana air minum yang masuk dalam kategori rendah dan sedang berdasarkan hasil inspeksi kesehatan lingkungan telah diambil dan diperiksa sampel airnya berdasarkan parameter fisik, kimia, mikrobiologi yang mana hasil pemeriksaannya memenuhi standar persyaratan kualitas air minum berdasarkan permenkes No 492 Tahun 2010 tentang persyaratan kualitas air minum.

Profil Kesehatan Kabupaten Tanjung Jabung Timur Tahun 2023

Tahun 2022 sarana air minum yang diawasi/diperiksa kualitas air minumnya sesuai standar yaitu sebanyak 86 sarana dari 90 sarana (95,6%) yang ada di kabupaten Tanjung Jabung Timur. Jumlah sarana air minum yang diawasi/diperiksa yang terbanyak ada pada wilayah kerja puskesmas Rantau Rasau yaitu berjumlah 12 sarana, kemudian pada wilayah kerja puskesmas Simpang Pandan sebanyak 9 sarana, Mendahara, Simpang Tuan dan Lambur dengan masing-masing sebanyak 8 sarana air minum. Untuk melihat persentase sarana air minum yang diawasi/diperiksa pada tahun 2023 dapat dilihat pada lampiran tabel 79.

B. AKSES SANITASI LAYAK

Sanitasi berhubungan dengan kesehatan lingkungan yang mempengaruhi derajat kesehatan masyarakat. Buruknya kondisi sanitasi akan berdampak negatif di banyak aspek kehidupan, mulai dari turunnya kualitas lingkungan hidup masyarakat, tercemarnya sumber air minum bagi masyarakat, meningkatnya jumlah kejadian diare dan munculnya beberapa penyakit.

Menurut Panduan 5 Pilar STBM (Sanitasi Total Berbasis Masyarakat), jamban sehat adalah jamban yang memenuhi kriteria bangunan dan persyaratan kesehatan. Persyaratan kesehatan yang dimaksud adalah tidak mengakibatkan terjadinya penyebaran bahan-bahan yang berbahaya bagi manusia akibat pembuangan kotoran manusia dan dapat mencegah vektor pembawa untuk menyebarkan penyakit pada pemakai dan lingkungan sekitarnya.

Persentase kepala keluarga dengan stop buang air besar sembarangan (SBS) tahun 2023 adalah 80,8%. Kecamatan dengan persentase tertinggi kepala keluarga dengan dengan stop buang air besar sembarangan (SBS) adalah wilayah kerja Puskesmas Muara Sabak Barat (97,6%) dan persentase terendah adalah Puskesmas Sungai Jambat (56,8%).

Persentase KK yang memiliki akses terhadap sanitasi layak di Kabupaten Tanjung Jabung Timur sebesar 39,9%. Puskesmas dengan persentase KK yang memiliki akses terhadap sanitasi layak tertinggi adalah Puskesmas Muara Sabak Barat sebesar 65,3% dan terendah adalah Puskesmas Pangkal Duri sebesar 20,5%.

C. SANITASI TOTAL BERBASIS MASYARAKAT

STBM merupakan pendekatan untuk mengubah perilaku higiene dan sanitasi meliputi 5 pilar yaitu tidak buang air besar (BAB) sembarangan, mencuci tangan pakai sabun, mengelola air minum dan makanan yang aman, mengelola sampah dengan benar, mengelola limbah cair rumah tangga dengan aman melalui pemberdayaan masyarakat dengan metode pemucuan. Sedangkan desa stop BABS (SBS) atau open defecation free (ODF) adalah Desa yang penduduknya telah 100 % mengakses jamban sehat dan desa STBM adalah desa yang sudah mencapai 100% penduduknya melaksanakan 5 pilar STBM.

Tahun 2023 desa dengan stop BABS sebanyak 38 desa dan belum ada desa STBM. Jika dibandingkan dengan tahun 2022 yang lalu terjadi peningkatan jumlah desa stop BABS. Dimana tahun 2022 desa stop BABS 33 desa dan belum ada desa STBM, sementara untuk jumlah kepala keluarga dengan akses rumah sehat tahun 2023 sebanyak 24.443 kepala keluarga (41,5%) dari 58.870 kepala keluarga. Terjadi peningkatan dari tahun sebelumnya 2022 dimana jumlah kepala keluarga dengan akses rumah sehat sebanyak 23.102 kepala keluarga (40,6%) dari 56.900 kepala keluarga yang ada di kabupaten Tanjung Jabung Timur . Secara rinci kondisi tahun 2023 dapat dilihat pada lampiran profil tabel 81 sementara untuk peningkatan desa stop BABS dari tahun 2019 – 2023 dapat dilihat pada grafik 7.1 berikut :

Grafik 7.1
Jumlah Desa/Kelurahan Stop BABS
Kabupaten Tanjung Jabung Timur Tahun 2019 – 2023



Sumber : Bidang Kesehatan Masyarakat Dinas Kesehatan Tahun 2023

Fasilitas sanitasi yang layak adalah fasilitas sanitasi yang memenuhi syarat kesehatan antara lain dilengkapi dengan leher angsa, tanki septik/Sistem Pengolahan Air Limbah (SPAL), baik digunakan secara sendiri atau secara bersama-sama.

Jumlah kepala keluarga terhadap sanitasi yang layak (jamban sehat) di tahun 2023 adalah sebesar 39,9% atau sebanyak 23.494 KK dari seluruh KK sebanyak 58.870 KK. Terjadi peningkatan dari tahun sebelumnya tahun 2022 yang mana Jumlah kepala keluarga terhadap sanitasi yang layak sebesar 37,2% atau sebanyak 21.142 KK dari seluruh KK sebanyak 56.900 KK Jumlah kepala keluarga dengan sanitasi layak tertinggi terdapat pada puskesmas Muara Sabak Barat sebesar 65,3%, kemudian puskesmas Rantau Rasau sebesar 51,5% dan Puskesmas Simpang Pandan sebesar 51,1% . Untuk keterangan lebih rinci dapat dilihat pada lampiran tabel 80.

D. TEMPAT FASILITAS UMUM (TFU) SEHAT DAN TEMPAT PENGELOLAAN PANGAN (TPP)

Tempat fasilitas umum adalah tempat atau sarana yang diselenggarakan pemerintah atau swasta atau perorangan yang digunakan untuk kegiatan bagi masyarakat yang meliputi: sarana kesehatan (rumah sakit, puskesmas), sarana sekolah (SD/MI, SMP/MTS, SMA/MA), tempat ibadah, dan pasar. Tempat fasilitas umum dikatakan sehat apabila sudah memenuhi standar berdasarkan peraturan perundangan yang berlaku

Pengawasan atau pemeriksaan sanitasi terhadap tempat fasilitas umum dilakukan untuk melindungi dan menjamin masyarakat terhadap kemungkinan penularan penyakit dan gangguan kesehatan. Tempat fasilitas umum yang dilakukan pengawasan sesuai standar pada tahun 2023 dengan jumlah absolut sebanyak 235 TFU (87,0)% dari 270 tempat fasilitas umum yang terdaftar. Untuk mengetahui tempat fasilitas umum sehat dalam kurun waktu tahun 2023 berdasarkan wilayah kerja puskesmas dapat dilihat pada lampiran profil tabel 82.

Profil Kesehatan Kabupaten Tanjung Jabung Timur Tahun 2023

Tempat pengolahan pangan/ TPP adalah usaha pengelolaan makanan yang meliputi jasa boga atau catering, rumah makan dan restoran, depot air minum, kantin, dan makanan jajanan, suatu TPP dikatakan memenuhi syarat hygiene sanitasi apabila sudah terpenuhi syarat – syarat hygiene sanitasi yang dibuktikan dengan sudah diterbitkan surat atau sertifikasi laik hygiene sanitasi oleh badan yang berwenang memberikan izin.

Tempat Pengelolaan Pangan (TPP) yang memenuhi syarat kesehatan Menurut hasil pendataan pada tahun 2023 yaitu jasa boga dari 1 TPP yang terdaftar hanya 1 TPP yang yang memenuhi syarat kesehatan atau sebesar 100%, Depot air minum sebanyak 54 depot (40,91%) dari 132 depot yang terdaftar, Rumah makan sebanyak 37 yang memenuhi syarat kesehatan (22,84%) dari 162 rumah makan yang terdaftar, Kelompok gerai pangan jajanan sebanyak 204 gerai (33,55%) dari 608 jumlah kelompok gerai pangan jajanan yang terdaftar. Dan sentra pangan jajanan/kantin sebanyak 37 kantin (17,45%) dari 212 kantin yang terdaftar. Untuk keterangan lebih lanjut terhadap jumlah tempat pengolahan pangan memenuhi syarat kesehatan berdasarkan wilayah kerja puskesmas dapat dilihat pada lampiran profil tabel 83.

LAMPIRAN

TABEL 1

**LUAS WILAYAH, JUMLAH DESA/KELURAHAN, JUMLAH PENDUDUK, JUMLAH RUMAH TANGGA,
DAN KEPADATAN PENDUDUK MENURUT KECAMATAN
KABUPATEN TANJUNG JABUNG TIMUR
TAHUN 2023**

NO	KECAMATAN	LUAS WILAYAH (<i>km</i> ²)	JUMLAH			JUMLAH PENDUDUK	JUMLAH RUMAH TANGGA	RATA-RATA JIWA/RUMAH TANGGA	KEPADATAN PENDUDUK <i>per km</i> ²
			DESA	KELURAHAN	DESA + KELURAHAN				
1	2	3	4	5	6	7	8	9	10
1	Mendahara	538,58	8	1	9	26.649	5.328	5,00	49,48
2	Mendahara Ulu	554,23	6	1	7	17.291	2.919	5,92	31,20
3	Geragai	556,3	8	1	9	27.167	5.244	5,18	48,84
4	Dendang	381,52	6	1	7	17.059	4.450	3,83	44,71
5	Muara Sabak Barat	388,06	0	7	7	23.243	5.187	4,48	59,90
6	Muara Sabak Timur	277,47	10	2	12	32.857	7.179	4,58	118,42
7	Kuala Jambi	113,95	4	2	6	14.693	3.274	4,49	128,94
8	Rantau Rasau	177,55	10	1	11	25.909	6.905	3,75	145,93
9	Berbak	1169,17	5	1	6	10.855	3.333	3,26	9,28
10	Nipah Panjang	307,94	8	2	10	26.802	6.977	3,84	87,04
11	Sadu	620,94	8	1	9	13.527	3.383	4,00	21,78
KABUPATEN/KOTA		5.085,7	73	20	93	236.052	54.179	4,36	46,41

Sumber: - Dinas Dukcapil Kabupaten Tanjung Jabung Timur
- Bidang Kesehatan Masyarakat

TABEL 2

**JUMLAH PENDUDUK MENURUT JENIS KELAMIN DAN KELOMPOK UMUR
KABUPATEN TANJUNG JABUNG TIMUR
TAHUN 2023**

NO	KELOMPOK UMUR (TAHUN)	JUMLAH PENDUDUK			
		LAKI-LAKI	PEREMPUAN	LAKI-LAKI+PEREMPUAN	RASIO JENIS KELAMIN
1	2	3	4	5	6
1	0 - 4	8.301	7.831	16.132	106,00
2	5 - 9	10.401	9.902	20.303	105,04
3	10 - 14	11.063	10.572	21.635	104,64
4	15 - 19	8.066	8.098	16.164	99,60
5	20 - 24	9.701	9.499	19.200	102,13
6	25 - 29	9.117	8.711	17.828	104,66
7	30 - 34	8.870	9.098	17.968	97,49
8	35 - 39	10.152	9.794	19.946	103,66
9	40 - 44	10.339	9.776	20.115	105,76
10	45 - 49	8.408	8.076	16.484	104,11
11	50 - 54	7.497	6.879	14.376	108,98
12	55 - 59	5.400	5.200	10.600	103,85
13	60 - 64	4.431	4.160	8.591	106,51
14	65 - 69	3.042	2.873	5.915	105,88
15	70 - 74	2.169	2.127	4.296	101,97
16	75+	3.398	3.101	6.499	109,58
KABUPATEN/KOTA		120.355	115.697	236.052	104,03
ANGKA BEBAN TANGGUNGAN (DEPENDENCY RATIO)				46	

Sumber: Dinas Dukcapil Kabupaten Tanjung Jabung Timur

TABEL 3

**PENDUDUK BERUMUR 15 TAHUN KE ATAS YANG MELEK HURUF
DAN IJAZAH TERTINGGI YANG DIPEROLEH MENURUT JENIS KELAMIN
KABUPATEN TANJUNG JABUNG TIMUR
TAHUN 2023**

NO	VARIABEL	JUMLAH			PERSENTASE		
		LAKI-LAKI	PEREMPUAN	LAKI-LAKI+ PEREMPUAN	LAKI-LAKI	PEREMPUAN	LAKI-LAKI+ PEREMPUAN
1	2	3	4	5	6	7	8
1	PENDUDUK BERUMUR 15 TAHUN KE ATAS	90.590	87.392	177.982			
2	PENDUDUK BERUMUR 15 TAHUN KE ATAS YANG MELEK HURUF	79.789	74.505	154.294	88,1	85,3	86,7
3	PERSENTASE PENDIDIKAN TERTINGGI YANG DITAMATKAN:						
	a. TIDAK MEMILIKI IJAZAH SD	31.214	31.009	62.223	34,5	35,5	35,0
	b. SD/MI	52.893	51.228	104.121	58,4	58,6	58,5
	c. SMP/ MTs	17.180	15.998	33.178	19,0	18,3	18,6
	d. SMA/ MA	17.339	14.583	31.922	19,1	16,7	17,9
	e. SEKOLAH MENENGAH KEJURUAN						
	f. DIPLOMA I/DIPLOMA II	421	506	927	0,5	0,6	0,5
	g. AKADEMI/DIPLOMA III	586	1.050	1.636	0,6	1,2	0,9
	h. S1/DIPLOMA IV	2.786	3.271	6.057	3,1	3,7	3,4
	i. S2/S3 (MASTER/DOKTOR)	88	71	159	0,1	0,1	0,1

Sumber: Dinas Pendidikan Kab Tanjung Jabung Timur

TABEL 4

**JUMLAH FASILITAS PELAYANAN KESEHATAN MENURUT KEPEMILIKAN
KABUPATEN TANJUNG JABUNG TIMUR
TAHUN 2023**

NO	FASILITAS KESEHATAN	PEMILIKAN/PENGELOLA							JUMLAH
		KEMENKES	PEM.PROV	PEM.KAB/KOTA	TNI/POLRI	BUMN	SWASTA	ORGANISASI KEMASYARAKATAN	
1	2	3	4	5	6	7	8	9	10
RUMAH SAKIT									
1	RUMAH SAKIT UMUM	0	0	1	0	0	0	0	1
2	RUMAH SAKIT KHUSUS	0	0	0	0	0	0	0	-
PUSKESMAS DAN JARINGANNYA									
1	PUSKESMAS RAWAT INAP	0	0	10	0	0	0	0	10
	- JUMLAH TEMPAT TIDUR	0	0	85	0	0	0	0	85
2	PUSKESMAS NON RAWAT INAP	0	0	7	0	0	0	0	7
3	PUSKESMAS KELILING	0	0	170	0	0	0	0	170
4	PUSKESMAS PEMBANTU	0	0	58	0	0	0	0	58
SARANA PELAYANAN LAIN									
1	KLINIK PRATAMA	0	0	2	1	0	3	0	6
2	KLINIK UTAMA	0	0	0	0	0	0	0	-
3	TEMPAT PRAKTIK MANDIRI DOKTER	0	0	0	0	0	37	0	37
4	TEMPAT PRAKTIK MANDIRI DOKTER GIGI	0	0	0	0	0	6	0	6
5	TEMPAT PRAKTIK MANDIRI DOKTER SPESIALIS	0	0	0	0	0	0	0	-
6	TEMPAT PRAKTIK MANDIRI BIDAN	0	0	0	0	0	97	0	97
7	TEMPAT PRAKTIK MANDIRI PERAWAT	0	0	0	0	0	8	0	8
8	GRIYA SEHAT	0	0	0	0	0	0	0	-
9	PANTI SEHAT	0	0	0	0	0	0	0	-
10	UNIT TRANSFUSI DARAH	0	0	0	0	0	0	0	-
11	LABORATORIUM KESEHATAN	0	0	0	0	0	0	0	-
SARANA PRODUKSI DAN DISTRIBUSI KEFARMASIAN									
1	INDUSTRI FARMASI	0	0	0	0	0	0	0	-
2	INDUSTRI OBAT TRADISIONAL/EKSTRAK BAHAN ALAM (IOT/IEBA)	0	0	0	0	0	0	0	-
3	USAHA KECIL/MIKRO OBAT TRADISIONAL (UKOT/UMOT)	0	0	0	0	0	0	0	-
4	PRODUKSI ALAT KESEHATAN	0	0	0	0	0	0	0	-
5	PRODUKSI PERBEKALAN KESEHATAN RUMAH TANGGA (PKRT)	0	0	0	0	0	0	0	-
6	INDUSTRI KOSMETIKA	0	0	0	0	0	0	0	-
7	PEDAGANG BESAR FARMASI (PBF)	0	0	0	0	0	0	0	-
8	PENYALUR ALAT KESEHATAN (PAK)	0	0	0	0	0	0	0	-
9	APOTEK	0	0	0	0	0	27	0	27
10	TOKO OBAT	0	0	0	0	0	11	0	11
11	TOKO ALKES	0	0	0	0	0	0	0	-

Sumber: Bidang Pelayanan dan Sumber Daya Kesehatan Dinas Kesehatan Kab Tanjung Jabung Timur

TABEL 5

**JUMLAH KUNJUNGAN PASIEN BARU RAWAT JALAN, RAWAT INAP, DAN KUNJUNGAN GANGGUAN JIWA DI SARANA PELAYANAN KESEHATAN
KABUPATEN TANJUNG JABUNG TIMUR
TAHUN 2023**

NO	SARANA PELAYANAN KESEHATAN	JUMLAH KUNJUNGAN						KUNJUNGAN GANGGUAN JIWA		
		RAWAT JALAN			RAWAT INAP			JUMLAH		
		L	P	L+P	L	P	L+P	L	P	L+P
1	2	3	4	5	6	7	8	9	10	11
JUMLAH KUNJUNGAN		61.983	77.239	139.222	2.302	2.913	5.215	1.832	1.159	2.991
JUMLAH PENDUDUK KAB/KOTA		120.355	115.697	236.052	120.355	115.697	236.052			
CAKUPAN KUNJUNGAN (%)		51,5	66,8	59,0	1,9	2,5	2,2			
A	Fasilitas Pelayanan Kesehatan Tingkat Pertama									
1	Puskesmas	53.336	66.623	119.959	1.121	1.647	2.768	1.832	1.159	2.991
	1. Mendahara	3.230	4.193	7.423	104	137	241	87	64	151
	2. Pangkal Duri	2.217	2.666	4.883	0	0	0	36	36	72
	3. Simpang Tuan	2.008	2.483	4.491	8	28	36	48	36	84
	4. Simpang Pandan	4.578	5.487	10.065	23	60	83	48	24	72
	5. Dendang	5.433	6.908	12.341	0	0	0	108	48	156
	6. Muara Sabak Barat	6.832	6.699	13.531	0	0	0	312	312	624
	7. Lambur	3.144	4.093	7.237	36	56	92	84	24	108
	8. Simbur Naik	2.686	2.873	5.559	0	0	0	70	31	101
	9. Muara Sabak Timur	3.447	2.177	5.624	45	124	169	84	38	122
	10. Kampung Laut	2.971	4.782	7.753	156	238	394	276	72	348
	11. Rantau Rasau	4.370	6.762	11.132	355	460	815	312	228	540
	12. Simpang Berbak	3.160	5.038	8.198	15	13	28	36	12	48
	13. Nipah Panjang	3.426	5.113	8.539	356	491	847	108	126	234
	14. Sungai Tering	2.231	2.548	4.779	0	0	0	120	48	168
	15. Sungai Lokan	627	726	1.353	0	0	0	24	12	36
	16. Sungai Jambat	515	840	1.355	0	0	0	47	32	79
	17. Air Hitam Laut	2.461	3.235	5.696	23	40	63	32	16	48
2	Klinik Pratama	0	0	0	0	0	0	0	0	0
3	Praktik Mandiri Dokter	0	0	0	0	0	0	0	0	0
4	Praktik Mandiri Dokter Gigi	0	0	0	0	0	0	0	0	0
5	Praktik Mandiri Bidan	0	0	0	0	0	0			
SUB JUMLAH I		53.336	66.623	119.959	1.121	1.647	2.768	1.832	1.159	2.991
B	Fasilitas Pelayanan Kesehatan Tingkat Lanjut									
1	Klinik Utama	0	0	0	0	0	0	0	0	0
2	RS Umum									
	1. RSUD Nurdin Hamzah	8.647	10.616	19.263	1.181	1.266	2.447	0	0	0
3	RS Khusus	0	0	0	0	0	0	0	0	0
4	Praktik Mandiri Dokter Spesialis	0	0	0	0	0	0	0	0	0
SUB JUMLAH II		8.647	10.616	19.263	1.181	1.266	2.447	0	0	0

Sumber: Bidang Pelayanan dan Sumber Daya Kesehatan Dinas Kesehatan Kab Tanjung Jabung Timur

Catatan: Puskesmas non rawat inap hanya melayani kunjungan rawat jalan

TABEL 6

**PERSENTASE RUMAH SAKIT DENGAN KEMAMPUAN PELAYANAN GAWAT DARURAT (GADAR) LEVEL I
KABUPATEN TANJUNG JABUNG TIMUR
TAHUN 2023**

NO	RUMAH SAKIT	JUMLAH	MEMPUNYAI KEMAMPUAN PELAYANAN GAWAT DARURAT LEVEL I	
			JUMLAH	%
1	2	3	4	5
1	RUMAH SAKIT UMUM	1	1	100,0
2	RUMAH SAKIT KHUSUS	0	0	0,0
KABUPATEN/KOTA		1	1	100,0

Sumber: Rumah Sakit Umum Nurdin Hamzah

TABEL 7

**ANGKA KEMATIAN PASIEN DI RUMAH SAKIT
KABUPATEN TANJUNG JABUNG TIMUR
TAHUN 2023**

NO	NAMA RUMAH SAKIT ^a	JUMLAH TEMPAT TIDUR	PASIEN KELUAR (HIDUP + MATI)			PASIEN KELUAR MATI			PASIEN KELUAR MATI ≥ 48			Gross Death Rate			Net Death Rate		
			L	P	L + P	L	P	L + P	L	P	L + P	L	P	L + P	L	P	L + P
1	2	3	4	5	6	7	8	9	10	11	12	13	14	15	16	17	18
1	Rumah Sakit Umum Nurdin Hamzah	109	1.181	1.266	2.447	48	49	97	18	23	41	40,6	38,7	39,6	15,2	18,2	16,8
KABUPATEN/KOTA		109	1.181	1.266	2.447	48	49	97	18	23	41	40,6	38,7	39,6	15,2	18,2	16,8

Sumber: Rumah Sakit Umum Nurdin Hamzah

TABEL 8

**INDIKATOR KINERJA PELAYANAN DI RUMAH SAKIT
KABUPATEN TANJUNG JABUNG TIMUR
TAHUN 2023**

NO	NAMA RUMAH SAKIT^a	JUMLAH TEMPAT TIDUR	PASIEN KELUAR (HIDUP + MATI)	JUMLAH HARI PERAWATAN	JUMLAH LAMA DIRAWAT	BOR (%)	BTO (KALI)	TOI (HARI)	ALOS (HARI)
<i>1</i>	<i>2</i>	<i>3</i>	<i>4</i>	<i>5</i>	<i>6</i>	<i>7</i>	<i>8</i>	<i>9</i>	<i>10</i>
1	Rumah Sakit Umum Nu	109	2.447	6.528	8.581	16,4	22,4	13,6	3,5
KABUPATEN/KOTA		109	2.447	6.528	8.581	16,4	22,4	13,6	3,5

Sumber: Rumah Sakit Umum Nurdin Hamzah

TABEL 9

**PERSENTASE PUSKESMAS DENGAN KETERSEDIAAN OBAT ESENSIAL MENURUT PUSKESMAS DAN KECAMATAN
KABUPATEN TANJUNG JABUNG TIMUR
TAHUN 2023**

NO	KECAMATAN	PUSKESMAS	KETERSEDIAAN OBAT ESENSIAL*
1	2	3	4
1	Mendahara	Mendahara	v
		Pangkal Duri	v
2	Mendahara Ulu	Simpang Tuan	v
3	Geragai	Simpang Pandan	v
4	Dendang	Dendang	v
5	Muara Sabak Barat	Muara Sabak Barat	v
6	Muara Sabak Timur	Lambur	v
		Simbur Naik	v
		Muara Sabak Timur	v
7	Kuala Jambi	Kampung Laut	v
8	Rantau Rasau	Rantau Rasau	v
9	Berbak	Simpang Berbak	v
10	Nipah Panjang	Nipah Panjang	v
		Sungai Tering	v
11	Sadu	Sungai Lokan	v
		Sungai Jambat	v
		Air Hitam Laut	v
JUMLAH PUSKESMAS YANG MEMILIKI 80% OBAT DAN VAKSIN ESENSIAL			17
JUMLAH PUSKESMAS YANG MELAPOR			17
% PUSKESMAS DENGAN KETERSEDIAAN OBAT & VAKSIN ESENSIAL			100,00%

Sumber: Instalasi Farmasi Kabupaten Tanjung Jabung Timur

Keterangan: *) beri tanda "V" jika puskesmas memiliki obat dan vaksin esensial $\geq 80\%$

*) beri tanda "X" jika puskesmas memiliki obat dan vaksin esensial $< 80\%$

*) jika puskesmas tersebut tidak melapor, **mohon dikosongkan atau tidak memberi tanda "V" maupun "X"**

TABEL 10

**PERSENTASE KETERSEDIAAN OBAT ESENSIAL
KABUPATEN TANJUNG JABUNG TIMUR
TAHUN 2022**

NO	NAMA OBAT	SATUAN	KETERSEDIAAN OBAT ESENSIAL*
1	2	3	4
1	Albendazol /Pirantel Pamoat	Tablet	v
2	Alopurinol	Tablet	v
3	Amlodipin/Kaptopril	Tablet	v
4	Amoksisilin 500 mg	Tablet	v
5	Amoksisilin sirup	Botol	v
6	Antasida tablet kunyah/ antasida suspensi	Tablet/Botol	v
7	Asam Askorbat (Vitamin C)	Tablet	v
8	Asiklovir	Tablet	v
9	Betametason salep	Tube	v
10	Deksametason tablet/deksametason injeksi	Tablet/Vial/Ampul	v
11	Diazepam injeksi 5 mg/ml	Ampul	v
12	Diazepam	Tablet	v
13	Dihidroartemisin+piperakuin (DHP) dan primaquin	Tablet	v
14	Difenhidramin Inj. 10 mg/ml	Ampul	v
15	Epinefrin (Adrenalin) injeksi 0,1 % (sebagai HCl)	Ampul	v
16	Fitomenadion (Vitamin K) injeksi	Ampul	v
17	Furosemid 40 mg/Hidroklorotiazid (HCT)	Tablet	v
18	Garam Oralit serbuk	Kantong	v
19	Glibenklamid/Metformin	Tablet	v
20	Hidrokortison krim/salep	Tube	v
21	Kotrimoksazol (dewasa) kombinasi tablet/Kotrimoksazol suspensi	Tablet/Botol	v
22	Lidokain inj	Vial	v
23	Magnesium Sulfat injeksi	Vial	v
24	Metilergometrin Maleat injeksi 0,200 mg-1 ml	Ampul	v
25	Natrium Diklofenak	Tablet	v
26	OAT FDC Kat 1	Paket	v
27	Oksitosin injeksi	Ampul	v
28	Parasetamol sirup 120 mg / 5 ml	Botol	v
29	Parasetamol 500 mg	Tablet	v
30	Prednison 5 mg	Tablet	v
31	Ranitidin 150 mg	Tablet	v
32	Retinol 100.000/200.000 IU	Kapsul	v
33	Salbutamol	Tablet	v
34	Salep Mata/Tetes Mata Antibiotik	Tube	v
35	Simvastatin	Tablet	v
36	Siprofloksasin	Tablet	v
37	Tablet Tambah Darah	Tablet	v
38	Triheksifenidil	Tablet	v
39	Vitamin B6 (Piridoksin)	Tablet	v
40	Zinc 20 mg	Tablet	v
JUMLAH ITEM OBAT INDIKATOR YANG TERSEDIA DI KABUPATEN/KOTA			40
% KETERSEDIAAN OBAT ESENSIAL			100,00%

Sumber: Instalasi Farmasi Kabupaten Tanjung Jabung Timur

Keterangan: *) beri tanda "v" jika kabupaten/kota memiliki obat esensial

*) beri tanda "X" jika kabupaten/kota tidak memiliki obat esensial

TABEL 11

**PERSENTASE PUSKESMAS DENGAN KETERSEDIAAN VAKSIN IMUNISASI DASAR LENGKAP (IDL) MENURUT KECAMATAN DAN PUSKESMAS
KABUPATEN TANJUNG JABUNG TIMUR
TAHUN 2023**

NO	KECAMATAN		KETERSEDIAAN VAKSIN IDL*
1	2	3	4
1	Mendahara	Mendahara	v
		Pangkal Duri	v
2	Mendahara Ulu	Simpang Tuan	v
3	Geragai	Simpang Pandan	v
4	Dendang	Dendang	v
5	Muara Sabak Barat	Muara Sabak Barat	v
6	Muara Sabak Timur	Lambur	v
		Simbur Naik	v
		Muara Sabak Timur	v
7	Kuala Jambi	Kampung Laut	v
8	Rantau Rasau	Rantau Rasau	v
9	Berbak	Simpang Berbak	v
10	Nipah Panjang	Nipah Panjang	v
		Sungai Tering	v
11	Sadu	Sungai Lokan	v
		Sungai Jambat	v
		Air Hitam Laut	v
JUMLAH PUSKESMAS YANG MEMILIKI 100% VAKSIN IDL			17
JUMLAH PUSKESMAS YANG MELAPOR			17
% PUSKESMAS DENGAN KETERSEDIAAN VAKSIN IDL			100,00%

Sumber: Instalasi Farmasi Kabupaten Tanjung Jabung Timur

Keterangan: *) beri tanda "V" jika Puskesmas memiliki 100% vaksin IDL

*) beri tanda "X" jika Puskesmas memiliki <100% vaksin IDL

*) jika Puskesmas tersebut tidak melapor, **mohon dikosongkan atau tidak memberi tanda "V" maupun "X"**

TABEL 12

**JUMLAH POSYANDU DAN POSBINDU PTM MENURUT KECAMATAN DAN PUSKESMAS
KABUPATEN TANJUNG JABUNG TIMUR
TAHUN 2023**

NO	KECAMATAN	PUSKESMAS	POSYANDU				JUMLAH	JUMLAH POSBINDU PTM*
			AKTIF		TIDAK AKTIF			
			JUMLAH	%	JUMLAH	%		
1	2	3	4	5	6	7	12	15
1	Mendahara	Mendahara	26	100,0	0	0,0	26	10
		Pangkal Duri	4	100,0	0	0,0	4	2
2	Mendahara Ulu	Simpang Tuan	22	100,0	0	0,0	22	8
3	Geragai	Simpang Pandan	30	100,0	0	0,0	30	9
4	Dendang	Dendang	20	100,0	0	0,0	20	13
5	Muara Sabak Barat	Muara Sabak Barat	21	100,0	0	0,0	21	8
6	Muara Sabak Timur	Lambur	18	100,0	0	0,0	18	5
		Simbur Naik	8	100,0	0	0,0	8	3
		Muara Sabak Timur	13	86,7	2	13,3	15	5
7	Kuala Jambi	Kampung Laut	16	100,0	0	0,0	16	7
8	Rantau Rasau	Rantau Rasau	28	93,3	2	6,7	30	11
9	Berbak	Simpang Berbak	17	100,0	0	0,0	17	6
10	Nipah Panjang	Nipah Panjang	30	100,0	0	0,0	30	6
11	Sadu	Sungai Tering	11	100,0	0	0,0	11	9
		Sungai Lokan	4	100,0	0	0,0	4	4
		Sungai Jambat	9	100,0	0	0,0	9	3
		Air Hitam Laut	8	100,0	0	0,0	8	8
JUMLAH (KAB/KOTA)			285	98,6	4	1,4	289	117
RASIO POSYANDU PER 100 BALITA							1,8	

Sumber: Bidang Kesehatan Masyarakat Dinas Kesehatan Kab Tanjung Jabung Timur

*PTM: Penyakit Tidak Menular

TABEL 13

**JUMLAH TENAGA MEDIS DI FASILITAS KESEHATAN
KABUPATEN TANJUNG JABUNG TIMUR
TAHUN 2023**

NO	UNIT KERJA	DR SPESIALIS			DOKTER			TOTAL			DOKTER GIGI			DOKTER GIGI SPESIALIS			TOTAL		
		L	P	L+P	L	P	L+P	L	P	L+P	L	P	L+P	L	P	L+P	L	P	L+P
1	2	3	4	5	6	7	8	9	10	11	12	13	14	15	16	17	18	19	20
1	Mendahara	0	0	0	1	2	3	1	2	3	0	1	1	0	0	0	0	1	1
2	Pangkal Duri	0	0	0	0	1	1	0	1	1	0	0	0	0	0	0	0	0	0
3	Simpang Tuan	0	0	0	0	3	3	0	3	3	0	1	1	0	0	0	0	1	1
4	Simpang Pandan	0	0	0	0	3	3	0	3	3	0	1	1	0	0	0	0	1	1
5	Dendang	0	0	0	0	2	2	0	2	2	0	1	1	0	0	0	0	1	1
6	Muara Sabak Barat	0	0	0	0	3	3	0	3	3	1	0	1	0	0	0	1	0	1
7	Lambur	0	0	0	0	2	2	0	2	2	0	0	0	0	0	0	0	0	0
8	Simbur Naik	0	0	0	1	1	2	1	1	2	0	0	0	0	0	0	0	0	0
9	Muara Sabak Timur	0	0	0	0	2	2	0	2	2	1	0	1	0	0	0	1	0	1
10	Kampung Laut	0	0	0	1	2	3	1	2	3	0	0	0	0	0	0	0	0	0
11	Rantau Rasau	0	0	0	1	2	3	1	2	3	0	1	1	0	0	0	0	1	1
12	Simpang Berbak	0	0	0	1	0	1	1	0	1	0	1	1	0	0	0	0	1	1
13	Nipah Panjang	0	0	0	1	1	2	1	1	2	1	0	1	0	0	0	1	0	1
14	Sungai Tering	0	0	0	0	1	1	0	1	1	0	0	0	0	0	0	0	0	0
15	Sungai Lokan	0	0	0	0	1	1	0	1	1	0	0	0	0	0	0	0	0	0
16	Sungai Jambat	0	0	0	1	0	1	1	0	1	0	0	0	0	0	0	0	0	0
17	Air Hitam Laut	0	0	0	0	1	1	0	1	1	0	0	0	0	0	0	0	0	0
TOTAL PUSKESMAS		0	0	0	7	27	34	7	27	34	3	6	9	0	0	0	3	6	9
1	RS Nurdin Hamzah dst. (mencakup RS Pemerintah dan swasta, RS umum dan RS khusus)	10	8	18	6	5	11	16	13	29	0	1	1	0	0	0	0	1	1
SARANA PELAYANAN KESEHATAN LAIN		0	0	0	0	0	0	0	0	0	0	0	0	0	0	0	0	0	0
JUMLAH (KAB/KOTA) ^a		10	8	18	13	32	45	23	40	63	3	7	10	0	0	0	3	7	10
RASIO TERHADAP 100.000 PENDUDUK				7,6			19,1			26,7			4,2			0,0			4,2

Sumber: Bidang Pelayanan Kesehatan dan Sumber Daya Kesehatan Kabupaten Tanjung Jabung Timur

Keterangan : - Tenaga kesehatan termasuk yang memiliki ijazah pasca sarjana dan doktor

a. Pada penghitungan jumlah dan rasio di tingkat kabupaten/kota, nakes yang bertugas di lebih dari satu tempat hanya dihitung satu kali

TABEL 14

**JUMLAH TENAGA TENAGA KEPERAWATAN DAN TENAGA KEBIDANAN DI FASILITAS KESEHATAN
KABUPATEN TANJUNG JABUNG TIMUR
TAHUN 2023**

NO	UNIT KERJA	TENAGA KEPERAWATAN			TENAGA KEBIDANAN
		L	P	L+P	
1	2	3	4	5	6
1	Mendahara	7	10	17	36
2	Pangkal Duri	4	5	9	6
3	Simpang Tuan	7	7	14	38
4	Simpang Pandan	3	12	15	45
5	Dendang	4	9	13	29
6	Muara Sabak Barat	3	20	23	48
7	Lambur	4	11	15	15
8	Simbur Naik	2	4	6	12
9	Muara Sabak Timur	7	7	14	29
10	Kampung Laut	5	10	15	21
11	Rantau Rasau	7	14	21	36
12	Simpang Berbak	5	6	11	19
13	Nipah Panjang	8	12	20	39
14	Sungai Tering	1	12	13	17
15	Sungai Lokan	6	7	13	12
16	Sungai Jambat	3	2	5	11
17	Air Hitam Laut	3	2	5	12
TOTAL PUSKESMAS		79	150	229	425
1	RS Nurdin Hamzah dst. (mencakup RS Pemerintah dan swasta, RS umum dan RS khusus)	38	71	109	30
SARANA PELAYANAN KESEHATAN LAIN					
JUMLAH (KAB/KOTA)		117	221	338	455
RASIO TERHADAP 100.000 PENDUDUK				143,2	192,8

Sumber: Bidang Pelayanan Kesehatan dan SDK Dinas Kesehatan Kab Tanjung Jabung Timur

Keterangan : - Tenaga kesehatan termasuk yang memiliki ijazah pasca sarjana dan doktor

a. Pada penghitungan jumlah dan rasio di tingkat kabupaten/kota, nakes yang bertugas di lebih dari satu tempat hanya dihitung satu kali

TABEL 15

**JUMLAH TENAGA KESEHATAN MASYARAKAT, KESEHATAN LINGKUNGAN, DAN GIZI DI FASILITAS KESEHATAN
KABUPATEN TANJUNG JABUNG TIMUR
TAHUN 2023**

NO	UNIT KERJA	TENAGA KESEHATAN MASYARAKAT			TENAGA KESEHATAN LINGKUNGAN			TENAGA GIZI		
		L	P	L+P	L	P	L+P	L	P	L+P
1	2	3	4	5	6	7	8	9	10	11
1	Mendahara	2	1	3	0	3	3	1	2	3
2	Pangkal Duri	0	0	0	1	1	2	0	1	1
3	Simpang Tuan	0	1	1	0	2	2	0	1	1
4	Simpang Pandan	0	1	1	0	1	1	1	1	2
5	Dendang	0	0	0	3	2	5	1	1	2
6	Muara Sabak Barat	1	2	3	0	1	1	0	1	1
7	Lambur	1	1	2	0	1	1	0	1	1
8	Simbur Naik	2	0	2	0	1	1	0	1	1
9	Muara Sabak Timur	0	0	0	0	2	2	1	0	1
10	Kampung Laut	0	3	3	1	0	1	0	1	1
11	Rantau Rasau	0	5	5	0	1	1	0	2	2
12	Simpang Berbak	0	2	2	0	1	1	0	1	1
13	Nipah Panjang	0	1	1	0	1	1	0	1	1
14	Sungai Tering	0	1	1	2	0	2	0	1	1
15	Sungai Lokan	1	1	2	1	0	1	0	2	2
16	Sungai Jambat	0	1	1	1	0	1	0	0	0
17	Air Hitam Laut	0	2	2	0	1	1	1	1	2
Total Puskesmas		7	22	29	9	18	27	5	18	23
1	RS Nurdin Hamzah dst. (mencakup RS Pemerintah dan swasta, RS umum dan RS khusus)	0	1	1	0	2	2	0	5	5
SARANA PELAYANAN KESEHATAN LAIN										
JUMLAH (KAB/KOTA)		7	23	30	9	20	29	5	23	28
RASIO TERHADAP 100.000 PENDUDUK				12,7			12,3			11,9

Sumber: Bidang Pelayanan Kesehatan dan SDK Dinas Kesehatan Kab Tanjung Jabung Timur

Keterangan : - Tenaga kesehatan termasuk yang memiliki ijazah pasca sarjana dan doktor

a. Pada penghitungan jumlah dan rasio di tingkat kabupaten/kota, nakes yang bertugas di lebih dari satu tempat hanya dihitung satu kali

TABEL 16

**JUMLAH TENAGA TEKNIK BIOMEDIKA, KETERAPIAN FISIK, DAN KETEKNISIAN MEDIK DI FASILITAS KESEHATAN
KABUPATEN TANJUNG JABUNG TIMUR
TAHUN 2023**

NO	UNIT KERJA	AHLI TEKNOLOGI LABORATORIUM MEDIK			TENAGA TEKNIK BIOMEDIKA LAINNYA			KETERAPIAN FISIK			KETEKNISIAN MEDIK		
		L	P	L + P	L	P	L + P	L	P	L + P	L	P	L + P
1	2	3	4	5	6	7	8	9	10	11	12	13	14
1	Mendahara	0	1	1	0	0	0	0	0	0	1	1	2
2	Pangkal Duri	1	2	3	0	0	0	0	0	0	1	0	1
3	Simpang Tuan	0	1	1	0	0	0	0	0	0	0	2	2
4	Simpang Pandan	0	2	2	0	0	0	0	0	0	0	1	1
5	Dendang	0	2	2	0	0	0	0	0	0	0	1	1
6	Muara Sabak Barat	0	1	1	0	0	0	0	0	0	0	3	3
7	Lambur	0	1	1	0	0	0	0	0	0	1	0	1
8	Simbur Naik	1	0	1	0	0	0	0	0	0	1	0	1
9	Muara Sabak Timur	0	2	2	0	0	0	0	0	0	0	2	2
10	Kampung Laut	0	1	1	0	0	0	0	0	0	1	1	2
11	Rantau Rasau	3	0	3	0	0	0	0	0	0	1	1	2
12	Simpang Berbak	1	0	1	0	0	0	0	0	0	0	0	0
13	Nipah Panjang	3	2	5	0	0	0	0	0	0	0	4	4
14	Sungai Tering	0	1	1	0	0	0	0	0	0	0	4	4
15	Sungai Lokan	0	1	1	0	0	0	0	0	0	0	1	1
16	Sungai Jambat	0	2	2	0	0	0	0	0	0	0	0	0
17	Air Hitam Laut	1	1	2	0	0	0	0	0	0	0	0	0
Total Puskesmas		10	20	30	0	0	0	0	0	0	6	21	27
1	RS Nurdin Hamzah	0	9	9	1	5	6	0	3	3	0	5	5
	dst. (mencakup RS Pemerintah dan swasta, RS umum dan RS khusus)												
SARANA PELAYANAN KESEHATAN LAIN													
JUMLAH (KAB/KOTA)		10	29	39	1	5	6	0	3	3	6	26	32
RASIO TERHADAP 100.000 PENDUDUK				16,5			2,5			1,3			13,6

Sumber: Bidang Pelayanan Kesehatan dan SDK Dinas Kesehatan Kab Tanjung Jabung Timur

Keterangan : - Tenaga kesehatan termasuk yang memiliki ijazah pasca sarjana dan doktor

a. Pada penghitungan jumlah dan rasio di tingkat kabupaten/kota, nakes yang bertugas di lebih dari satu tempat hanya dihitung satu kali

TABEL 17

**JUMLAH TENAGA KEFARMASIAN DI FASILITAS KESEHATAN
KABUPATEN TANJUNG JABUNG TIMUR
TAHUN 2023**

NO	UNIT KERJA	TENAGA KEFARMASIAN								
		TENAGA TEKNIS KEFARMASIAN			APOTEKER			TOTAL		
		L	P	L + P	L	P	L + P	L	P	L + P
1	2	3	4	5	6	7	8	9	10	11
1	Mendahara	0	1	1	0	1	1	0	2	2
2	Pangkal Duri	0	1	1	0	1	1	0	2	2
3	Simpang Tuan	0	0	0	0	0	0	0	0	0
4	Simpang Pandan	0	1	1	0	0	0	0	1	1
5	Dendang	0	1	1	0	0	0	0	1	1
6	Muara Sabak Barat	0	1	1	0	1	1	0	2	2
7	Lambur	0	2	2	0	0	0	0	2	2
8	Simbur Naik	0	0	0	0	0	0	0	0	0
9	Muara Sabak Timur	0	1	1	0	1	1	0	2	2
10	Kampung Laut	0	1	1	0	1	1	0	2	2
11	Rantau Rasau	2	0	2	1	0	1	3	0	3
12	Simpang Berbak	0	0	0	0	1	1	0	1	1
13	Nipah Panjang	0	1	1	0	1	1	0	2	2
14	Sungai Tering	0	1	1	0	1	1	0	2	2
15	Sungai Lokan	0	0	0	0	1	1	0	1	1
16	Sungai Jambat	1	0	1	1	0	1	2	0	2
17	Air Hitam Laut	0	0	0	0	0	0	0	0	0
Total Puskesmas		3	11	14	2	9	11	5	20	25
1	RS Nurdin Hamzah dst. (mencakup RS Pemerintah dan swasta dan termasuk pula Rumah Bersalin)	0	8	8	2	4	6	2	12	14
SARANA PELAYANAN KESEHATAN LAIN										
JUMLAH (KAB/KOTA)		3	19	22	4	13	17	7	32	39
RASIO TERHADAP 100.000 PENDUDUK				9,3			7,2			16,5

Sumber: Bidang Pelayanan Kesehatan dan SDK Dinas Kesehatan Kab Tanjung Jabung Timur

Keterangan : - Tenaga kesehatan termasuk yang memiliki ijazah pasca sarjana dan doktor

a. Pada penghitungan jumlah dan rasio di tingkat kabupaten/kota, nakes yang bertugas di lebih dari satu tempat hanya dihitung satu kali

TABEL 18

**JUMLAH TENAGA PENUNJANG/PENDUKUNG KESEHATAN DI FASILITAS KESEHATAN
KABUPATEN TANJUNG JABUNG TIMUR
TAHUN 2023**

NO	UNIT KERJA	TENAGA PENUNJANG/PENDUKUNG KESEHATAN									TOTAL		
		PEJABAT STRUKTURAL			TENAGA PENDIDIK			TENAGA DUKUNGAN MANAJEMEN					
		L	P	L+P	L	P	L+P	L	P	L+P	L	P	L+P
1	2	3	4	5	6	7	8	9	10	11	12	13	14
1	Mendahara	0	0	0	0	0	0	4	3	7	4	3	7
2	Pangkal Duri	0	0	0	0	0	0	1	2	3	1	2	3
3	Simpang Tuan	0	0	0	0	0	0	2	4	6	2	4	6
4	Simpang Pandan	0	0	0	0	0	0	2	2	4	2	2	4
5	Dendang	0	0	0	0	0	0	3	0	3	3	0	3
6	Muara Sabak Barat	0	0	0	0	0	0	2	1	3	2	1	3
7	Lambur	0	0	0	0	0	0	1	3	4	1	3	4
8	Simbur Naik	0	0	0	0	0	0	0	2	2	0	2	2
9	Muara Sabak Timur	0	0	0	0	0	0	2	5	7	2	5	7
10	Kampung Laut	0	0	0	0	0	0	3	2	5	3	2	5
11	Rantau Rasau	0	0	0	0	0	0	2	2	4	2	2	4
12	Simpang Berbak	0	0	0	0	0	0	1	0	1	1	0	1
13	Nipah Panjang	0	0	0	0	0	0	3	6	9	3	6	9
14	Sungai Tering	0	0	0	0	0	0	2	0	2	2	0	2
15	Sungai Lokan	0	0	0	0	0	0	0	2	2	0	2	2
16	Sungai Jambat	0	0	0	0	0	0	0	1	1	0	1	1
17	Air Hitam Laut	0	0	0	0	0	0	3	3	6	3	3	6
Total	Puskesmas	0	0	0	0	0	0	31	38	69	31	38	69
1	RS Nurdin Hamzah dst. (mencakup RS Pemerintah dan swasta dan termasuk pula Rumah Bersalin)	7	7	14	0	0	0	41	70	111	48	77	125
SARANA PELAYANAN KESEHATAN LAIN													
INSTITUSI DIKNAKES/DIKLAT													
DINAS KESEHATAN KAB/KOTA		7	7	14	0	0	0	10	22	32	17	29	46
JUMLAH (KAB/KOTA)		14	14	28	0	0	0	82	130	212	96	144	240

Sumber: Bidang Pelayanan Kesehatan dan SDK Dinas Kesehatan Kab Tanjung Jabung Timur

Keterangan : - Pada penghitungan jumlah di tingkat kabupaten/kota, tenaga yang bertugas di lebih dari satu tempat hanya dihitung satu kali

TABEL 19

**CAKUPAN JAMINAN KESEHATAN PENDUDUK MENURUT JENIS KEPESERTAAN
KABUPATEN TANJUNG JABUNG TIMUR
TAHUN 2023**

NO	JENIS KEPESERTAAN	PESERTA JAMINAN KESEHATAN	
		JUMLAH	%
1	2	3	4
PENERIMA BANTUAN IURAN (PBI)			
1	PBI APBN	100.606	42,6
2	PBI APBD	21.359	9,0
SUB JUMLAH PBI		121.965	51,7
NON PBI			
1	Pekerja Penerima Upah (PPU)	29.419	12,5
2	Pekerja Bukan Penerima Upah (PBPU)/mandiri	34.426	14,6
3	Bukan Pekerja (BP)	1.586	0,7
SUB JUMLAH NON PBI		65.431	27,7
JUMLAH (KAB/KOTA)		187.396	79,4

Sumber: Bidang Pelayanan Kesehatan dan SDK Dinas Kesehatan Kab Tanjung Jabung Timur

TABEL 20

**ALOKASI ANGGARAN KESEHATAN
KABUPATEN TANJUNG JABUNG TIMUR
TAHUN 2023**

NO	SUMBER BIAYA	ALOKASI ANGGARAN KESEHATAN	
		Rupiah	%
1	2	3	4
	ANGGARAN KESEHATAN BERSUMBER:		
I	APBD DINKES TANJUNG JABUNG TIMUR	144.046.850.992	
	1. Belanja Langsung	1.721.386.385	
	2. Belanja Tidak Langsung	51.612.639.207	
	3. Dana Alokasi Khusus (DAK) :	90.712.825.400	
	a. Fisik	69.140.509.000	
	a. Regular	69.140.509.000	
	b. Penugasan		
	b. Afirmasi		
	b. Non Fisik	21.572.316.400	
	a. BOK	20.754.005.400	
	b. Akreditasi	720.711.000	
	c. Jaminan Persalinan	97.600.000	
II	APBD RUMAH SAKIT UMUM NURDIN HAMZAH :	43.438.708.582	
	1. Belanja Langsung		
	2. Belanja Tidak Langsung		
	TOTAL ANGGARAN KESEHATAN	144.046.850.992	
	TOTAL APBD KAB/KOTA	1.238.672.207.157	
	% APBD KESEHATAN THD APBD KAB/KOTA		11,63
	ANGGARAN KESEHATAN PERKAPITA	Rp 391.584	

Sumber: Bidang Sekretariat Dinas Kesehatan Kab Tanjung Jabung Timur

TABEL 21

**JUMLAH KELAHIRAN MENURUT JENIS KELAMIN, KECAMATAN, DAN PUSKESMAS
KABUPATEN TANJUNG JABUNG TIMUR
TAHUN 2023**

NO	KECAMATAN	NAMA PUSKESMAS	JUMLAH KELAHIRAN								
			LAKI-LAKI			PEREMPUAN			LAKI-LAKI + PEREMPUAN		
			HIDUP	MATI	HIDUP + MATI	HIDUP	MATI	HIDUP + MATI	HIDUP	MATI	HIDUP + MATI
1	2	3	4	5	6	7	8	9	10	11	12
1	Mendahara	Mendahara	169	0	169	159	0	159	328	0	328
		Pangkal Duri	26	0	26	29	0	29	55	0	55
2	Mendahara Ulu	Simpang Tuan	139	0	139	118	0	118	257	0	257
3	Geragai	Simpang Pandan	197	0	197	224	0	224	421	0	421
4	Dendang	Dendang	96	3	99	98	0	98	194	3	197
5	Muara Sabak Barat	Muara Sabak Barat	178	1	179	201	0	201	379	1	380
6	Muara Sabak Timur	Lambur	97	0	97	87	0	87	184	0	184
		Simbur Naik	28	1	29	36	0	36	64	1	65
		Muara Sabak Timur	152	1	153	151	0	151	303	1	304
7	Kuala Jambi	Kampung Laut	122	0	122	121	0	121	243	0	243
8	Rantau Rasau	Rantau Rasau	207	0	207	154	1	155	361	1	362
9	Berbak	Simpang Berbak	97	0	97	82	0	82	179	0	179
10	Nipah Panjang	Nipah Panjang	184	0	184	177	0	177	361	0	361
		Sungai Tering	44	0	44	45	0	45	89	0	89
11	Sadu	Sungai Lokan	29	0	29	27	4	31	56	4	60
		Sungai Jambat	27	2	29	49	0	49	76	2	78
		Air Hitam Laut	37	0	37	36	0	36	73	0	73
JUMLAH (KAB/KOTA)			1.829	8	1.837	1.794	5	1.799	3.623	13	3.636
NGKA LAHIR MATI PER 1.000 KELAHIRAN (DILAPORKAN)				4,4			2,8			3,6	

Sumber: Bidang Kesehatan Masyarakat Dinas Kesehatan Kab Tanjung Jabung Timur

Keterangan : Angka Lahir Mati (dilaporkan) tersebut di atas belum tentu menggambarkan Angka Lahir Mati yang sebenarnya di populasi

TABEL 22

**JUMLAH KEMATIAN IBU MENURUT KECAMATAN DAN PUSKESMAS
KABUPATEN TANJUNG JABUNG TIMUR
TAHUN 2023**

NO	KECAMATAN	PUSKESMAS	JUMLAH LAHIR HIDUP	KEMATIAN IBU			
				JUMLAH KEMATIAN IBU HAMIL	JUMLAH KEMATIAN IBU BERSALIN	JUMLAH KEMATIAN IBU NIFAS	JUMLAH KEMATIAN IBU
1	2	3	4	5	6	7	8
1	Mendahara	Mendahara	328	0	0	0	0
		Pangkal Duri	55	0	0	0	0
2	Mendahara Ulu	Simpang Tuan	257	0	0	0	0
3	Geragai	Simpang Pandan	421	0	0	0	0
4	Dendang	Dendang	194	0	0	0	0
5	Muara Sabak Barat	Muara Sabak Barat	379	0	0	1	1
6	Muara Sabak Timur	Lambur	184	0	0	0	0
		Simbur Naik	64	0	0	0	0
		Muara Sabak Timur	303	0	0	1	1
7	Kuala Jambi	Kampung Laut	243	0	1	0	1
8	Rantau Rasau	Rantau Rasau	361	0	0	0	0
9	Berbak	Simpang Berbak	179	0	0	0	0
10	Nipah Panjang	Nipah Panjang	361	0	1	0	1
		Sungai Tering	89	0	0	0	0
11	Sadu	Sungai Lokan	56	0	0	0	0
		Sungai Jambat	76	0	0	0	0
		Air Hitam Laut	73	0	0	1	1
JUMLAH (KAB/KOTA)			3.623	0	2	3	5
ANGKA KEMATIAN IBU (DILAPORKAN)							138,0

Sumber: Bidang Kesehatan Masyarakat Dinas Kesehatan Kab Tanjung Jabung Timur

Keterangan:

- Jumlah kematian ibu = jumlah kematian ibu hamil + jumlah kematian ibu bersalin + jumlah kematian ibu nifas
- Angka Kematian Ibu (dilaporkan) tersebut di atas belum bisa menggambarkan AKI yang sebenarnya di populasi

TABEL 23

**JUMLAH KEMATIAN IBU MENURUT PENYEBAB, KECAMATAN, DAN PUSKESMAS
KABUPATEN TANJUNG JABUNG TIMUR
TAHUN 2023**

NO	KECAMATAN	PUSKESMAS	PENYEBAB KEMATIAN IBU									JUMLAH KEMATIAN IBU
			PERDARAHAN	GANGGUAN HIPERTENSI	INFEKSI	KELAINAN JANTUNG DAN PEMBULUH DARAH*	GANGGUAN AUTOIMUN**	GANGGUAN CEREBROVASKULAR***	COVID-19	KOMPLIKASI PASCA KEGUGURAN (ABORTUS)	LAIN-LAIN	
1	2	3	4	5	6	7	8	9	10	11	12	13
1	Mendahara	Mendahara	0	0	0	0	0	0	0	0	0	0
		Pangkal Duri	0	0	0	0	0	0	0	0	0	0
2	Mendahara Ulu	Simpang Tuan	0	0	0	0	0	0	0	0	0	0
3	Geragai	Simpang Pandan	0	0	0	0	0	0	0	0	0	0
4	Dendang	Dendang	0	0	0	0	0	0	0	0	0	0
5	Muara Sabak Barat	Muara Sabak Barat	1	0	0	0	0	0	0	0	0	1
6	Muara Sabak Timur	Lambur	0	0	0	0	0	0	0	0	0	0
		Simbur Naik	0	0	0	0	0	0	0	0	0	0
		Muara Sabak Timur	0	1	0	0	0	0	0	0	0	1
7	Kuala Jambi	Kampung Laut	1	0	0	0	0	0	0	0	0	1
8	Rantau Rasau	Rantau Rasau	0	0	0	0	0	0	0	0	0	0
9	Berbak	Simpang Berbak	0	0	0	0	0	0	0	0	0	0
10	Nipah Panjang	Nipah Panjang	1	0	0	0	0	0	0	0	0	1
		Sungai Tering	0	0	0	0	0	0	0	0	0	0
11	Sadu	Sungai Lokan	0	0	0	0	0	0	0	0	0	0
		Sungai Jambat	0	0	0	0	0	0	0	0	0	0
		Air Hitam Laut	0	0	0	0	0	0	0	0	1	1
JUMLAH (KAB/KOTA)			3	1	0	0	0	0	0	0	1	5

Sumber: Bidang Kesehatan Masyarakat Dinas Kesehatan Kab Tanjung Jabung Timur

* penyakit jantung kongenital, PPCM (Peripartum cardiomyopathy), aneurisma aorta, dll

** SLE (Systemic lupus erthematosus), dll

*** stroke, aneurisma otak, dll

TABEL 24

**CAKUPAN PELAYANAN KESEHATAN PADA IBU HAMIL, IBU BERSALIN, DAN IBU NIFAS MENURUT KECAMATAN DAN PUSKESMAS
KABUPATEN TANJUNG JABUNG TIMUR
TAHUN 2023**

NO	KECAMATAN	PUSKESMAS	IBU HAMIL							IBU BERSALIN/NIFAS									
			JUMLAH	K1		K4		K6		JUMLAH	PERSALINAN DI FASYANKES		KF1		KF LENGKAP		IBU NIFAS MENDAPAT VIT A		
				JUMLAH	%	JUMLAH	%	JUMLAH	%		JUMLAH	%	JUMLAH	%	JUMLAH	%	JUMLAH	%	
1	2	3	4	5	6	7	8	9	10	11	12	13	14	15	16	17	18	19	
1	Mendahara	Mendahara	367	332	90,5	341	92,9	160	43,6	351	188	53,6	327	93,2	321	91,5	327	93,2	
		Pangkal Duri	66	64	97,0	62	93,9	20	30,3	63	14	22,2	55	87,3	51	81,0	55	87,3	
2	Mendahara Ulu	Simpang Tuan	259	286	110,4	251	96,9	152	58,7	247	224	90,7	256	103,6	254	102,8	256	103,6	
3	Geragai	Simpang Pandan	471	442	93,8	470	99,8	362	76,9	449	423	94,2	423	94,2	374	83,3	423	94,2	
4	Dendang	Dendang	237	250	105,5	235	99,2	234	98,7	226	182	80,5	197	87,2	183	81,0	197	87,2	
5	Muara Sabak Barat	Muara Sabak Barat	411	391	95,1	406	98,8	318	77,4	393	370	94,1	374	95,2	369	93,9	374	95,2	
6	Muara Sabak Timur	Lambur	180	176	97,8	171	95,0	89	49,4	172	133	77,3	184	107,0	182	105,8	184	107,0	
		Simbur Naik	76	72	94,7	71	93,4	42	55,3	73	48	65,8	65	89,0	60	82,2	65	89,0	
		Muara Sabak Timur	317	331	104,4	313	98,7	158	49,8	302	212	70,2	304	100,7	279	92,4	304	100,7	
7	Kuala Jambi	Kampung Laut	270	277	102,6	254	94,1	247	91,5	257	173	67,3	238	92,6	237	92,2	238	92,6	
8	Rantau Rasau	Rantau Rasau	421	428	101,7	407	96,7	396	94,1	402	356	88,6	360	89,6	363	90,3	360	89,6	
9	Berbak	Simpang Berbak	170	160	94,1	167	98,2	137	80,6	163	80	49,1	176	108,0	152	93,3	176	108,0	
10	Nipah Panjang	Nipah Panjang	358	339	94,7	356	99,4	315	88,0	341	260	76,2	359	105,3	350	102,6	359	105,3	
		Sungai Tereng	90	86	95,6	87	96,7	89	98,9	86	72	83,7	88	102,3	70	81,4	88	102,3	
11	Sadu	Sungai Lokan	74	67	90,5	68	91,9	55	74,3	70	39	55,7	59	84,3	59	84,3	59	84,3	
		Sungai Jambat	82	86	104,9	81	98,8	56	68,3	79	42	53,2	77	97,5	77	97,5	77	97,5	
		Air Hitam Laut	96	89	92,7	81	84,4	68	70,8	91	62	68,1	73	80,2	76	83,5	73	80,2	
JUMLAH (KAB/KOTA)			3.945	3.876	98,3	3.821	96,9	2.898	73,5	3.765	2.878	76,4	3.615	96,0	3.457	91,8	3.615	96,0	

Sumber: Bidang Kesehatan Masyarakat Dinas Kesehatan Kab Tanjung Jabung Timur

TABEL 25

**CAKUPAN IMUNISASI Td PADA IBU HAMIL MENURUT KECAMATAN DAN PUSKESMAS
KABUPATEN TANJUNG JABUNG TIMUR
TAHUN 2023**

NO	KECAMATAN	PUSKESMAS	JUMLAH IBU HAMIL	IMUNISASI Td PADA IBU HAMIL											
				Td1		Td2		Td3		Td4		Td5		Td2+	
				JUMLAH	%	JUMLAH	%	JUMLAH	%	JUMLAH	%	JUMLAH	%	JUMLAH	%
1	2	3	4	5	6	7	8	9	10	11	12	13	14	15	16
1	Mendahara	Mendahara	367	189	51,5	219	59,7	201	54,8	114	31,1	71	19,3	605	164,9
		Pangkal Duri	66	4	6,1	9	13,6	6	9,1	3	4,5	1	1,5	19	28,8
2	Mendahara Ulu	Simpang Tuan	259	79	30,5	102	39,4	55	21,2	17	6,6	9	3,5	184	71,0
3	Geragai	Simpang Pandan	471	69	14,6	69	14,6	71	15,1	43	9,1	47	10,0	225	47,8
4	Dendang	Dendang	237	16	6,8	49	20,7	34	14,3	12	5,1	5	2,1	60	25,3
5	Muara Sabak Barat	Muara Sabak Barat	411	1	0,2	10	2,4	76	18,5	110	26,8	45	10,9	267	65,0
6	Muara Sabak Timur	Lambur	180	0	0,0	0	0,0	5	2,8	45	25,0	131	39,1	196	108,9
		Simbur Naik	76	5	6,6	21	27,6	27	35,5	1	1,3	1	39,1	50	65,8
		Muara Sabak Timur	317	54	17,0	70	22,1	123	38,8	83	26,2	58	39,1	275	86,8
7	Kuala Jambi	Kampung Laut	270	0	0,0	4	1,5	140	51,9	86	31,9	27	39,1	239	88,5
8	Rantau Rasau	Rantau Rasau	421	32	7,6	75	17,8	76	18,1	18	4,3	10	39,1	162	38,5
9	Berbak	Simpang Berbak	170	54	31,8	48	28,2	57	33,5	18	10,6	33	19,4	117	68,8
10	Nipah Panjang	Nipah Panjang	358	103	28,8	156	43,6	125	34,9	140	39,1	86	24,0	468	130,7
		Sungai Tering	90	14	15,6	12	13,3	13	14,4	0	0,0	0	0,0	25	27,8
11	Sadu	Sungai Lokan	74	1	1,4	14	18,9	18	24,3	19	25,7	14	18,9	55	74,3
		Sungai Jambat	82	0	0,0	0	0,0	16	19,5	16	19,5	6	7,3	78	95,1
		Air Hitam Laut	96	1	1,0	2	2,1	3	3,1	5	5,2	1	1,0	11	11,5
JUMLAH (KAB/KOTA)			3.945	622	15,8	860	21,8	1.046	26,5	730	18,5	545	13,8	3.036	77,0

Sumber: Bidang Pencegahan dan Pengendalian Penyakit Dinas Kesehatan Kab Tanjung Jabung Timur

TABEL 26

**PERSENTASE CAKUPAN IMUNISASI Td PADA WANITA USIA SUBUR YANG TIDAK HAMIL MENURUT KECAMATAN DAN PUSKESMAS
KABUPATEN TANJUNG JABUNG TIMUR
TAHUN 2023**

NO	KECAMATAN	PUSKESMAS	JUMLAH WUS TIDAK HAMIL (15-39 TAHUN)	IMUNISASI Td PADA WUS TIDAK HAMIL									
				Td1		Td2		Td3		Td4		Td5	
				JUMLAH	%	JUMLAH	%	JUMLAH	%	JUMLAH	%	JUMLAH	%
1	2	3	4	5	6	7	8	9	10	11	12	13	14
1	Mendahara	Mendahara	4.088	295	7,2	278	6,8	219	5,4	223	5,5	205	5,0
		Pangkal Duri	726	5	0,7	0	0,0	0	0,0	0	0,0	0	0,0
2	Mendahara Ulu	Simpang Tuan	3.202	34	1,1	4	0,1	1	0,0	1	0,0	0	0,0
3	Geragai	Simpang Pandan	4.823	127	2,6	0	0,0	0	0,0	0	0,0	0	0,0
4	Dendang	Dendang	2.901	10	0,3	71	2,4	12	0,4	3	0,1	1	0,0
5	Muara Sabak Barat	Muara Sabak Barat	4.479	0	0,0	13	0,3	54	1,2	0	0,0	0	0,0
6	Muara Sabak Timur	Lambur	1.840	0	0,0	0	0,0	17	0,9	27	1,5	56	3,0
		Simbur Naik	826	6	0,7	0	0,0	0	0,0	0	0,0	0	0,0
		Muara Sabak Timur	2.939	28	1,0	33	1,1	33	1,1	19	0,6	15	0,5
7	Kuala Jambi	Kampung Laut	2.481	0	0,0	0	0,0	111	4,5	10	0,4	8	0,3
8	Rantau Rasau	Rantau Rasau	4.319	125	2,9	16	0,4	0	0,0	0	0,0	0	0,0
9	Berbak	Simpang Berbak	1.797	66	3,7	48	2,7	3	0,2	7	0,4	2	0,1
10	Nipah Panjang	Nipah Panjang	3.592	120	3,3	225	6,3	120	3,3	78	2,2	38	1,1
		Sungai Tering	969	19	2,0	4	0,4	4	0,4	0	0,0	0	0,0
11	Sadu	Sungai Lokan	655	7	1,1	4	0,6	0	0,0	0	0,0	0	0,0
		Sungai Jambat	907	0	0,0	0	0,0	11	1,2	0	0,0	1	0,1
		Air Hitam Laut	711	1	0,1	5	0,7	7	1,0	3	0,4	0	0,0
JUMLAH (KAB/KOTA)			41.255	843	2,0	701	1,7	592	1,4	371	0,9	326	0,8

Sumber: Bidang Pencegahan dan Pengendalian Penyakit Dinas Kesehatan Kab Tanjung Jabung Timur

TABEL 27

**PERSENTASE CAKUPAN IMUNISASI Td PADA WANITA USIA SUBUR (HAMIL DAN TIDAK HAMIL) MENURUT KECAMATAN DAN PUSKESMAS
KABUPATEN TANJUNG JABUNG TIMUR
TAHUN 2023**

NO	KECAMATAN	PUSKESMAS	JUMLAH WUS (15-39 TAHUN)	IMUNISASI Td PADA WUS									
				Td1		Td2		Td3		Td4		Td5	
				JUMLAH	%	JUMLAH	%	JUMLAH	%	JUMLAH	%	JUMLAH	%
1	2	3	4	5	6	7	8	9	10	11	12	13	14
1	Mendahara	Mendahara	4.455	484	10,9	497	11,2	420	9,4	337	7,6	276	6,2
		Pangkal Duri	792	9	1,1	9	1,1	6	0,8	3	0,4	1	0,1
2	Mendahara Ulu	Simpang Tuan	3.461	113	3,3	106	3,1	56	1,6	18	0,5	9	0,3
3	Geragai	Simpang Pandan	5.294	196	3,7	69	1,3	71	1,3	43	0,8	47	0,9
4	Dendang	Dendang	3.138	26	0,8	120	3,8	46	1,5	15	0,5	6	0,2
5	Muara Sabak Barat	Muara Sabak Barat	4.890	1	0,0	23	0,5	130	2,7	110	2,2	45	0,9
6	Muara Sabak Timur	Lambur	2.020	0	0,0	0	0,0	22	1,1	72	3,6	187	9,3
		Simbur Naik	902	11	1,2	21	2,3	27	3,0	1	0,1	1	0,1
		Muara Sabak Timur	3.256	82	2,5	103	3,2	156	4,8	102	3,1	73	2,2
7	Kuala Jambi	Kampung Laut	2.751	0	0,0	4	0,1	251	9,1	96	3,5	35	1,3
8	Rantau Rasau	Rantau Rasau	4.740	157	3,3	91	1,9	76	1,6	10	0,2	10	0,2
9	Berbak	Simpang Berbak	1.967	120	6,1	96	4,9	60	3,1	25	1,3	35	1,8
10	Nipah Panjang	Nipah Panjang	3.950	223	5,6	381	9,6	245	6,2	218	5,5	124	3,1
		Sungai Tering	1.059	33	3,1	16	1,5	17	1,6	0	0,0	0	0,0
11	Sadu	Sungai Lokan	729	8	1,1	18	2,5	18	2,5	19	2,6	14	1,9
		Sungai Jambat	989	0	0,0	0	0,0	27	2,7	16	1,6	7	0,7
		Air Hitam Laut	807	2	0,2	7	0,9	10	1,2	8	1,0	1	0,1
JUMLAH (KAB/KOTA)			45.200	1.465	3,2	1.561	3,5	1.638	3,6	1.093	2,4	871	1,9

Sumber: Bidang Pencegahan dan Pengendalian Penyakit Dinas Kesehatan Kab Tanjung Jabung Timur

TABEL 28

**JUMLAH IBU HAMIL YANG MENDAPATKAN DAN MENGONSUMSI TABLET TAMBAH DARAH (TTD) MENURUT KECAMATAN DAN PUSKESMAS
KABUPATEN TANJUNG JABUNG TIMUR
TAHUN 2023**

NO	KECAMATAN	PUSKESMAS	JUMLAH IBU HAMIL	TTD (90 TABLET)			
				IBU HAMIL YANG MENDAPATKAN	%	IBU HAMIL YANG MENGONSUMSI	%
1	2	3	4	5	6	7	8
1	Mendahara	Mendahara	367	341	92,9	341	92,9
		Pangkal Duri	66	62	93,9	62	93,9
2	Mendahara Ulu	Simpang Tuan	259	251	96,9	251	96,9
3	Geragai	Simpang Pandan	471	470	99,8	470	99,8
4	Dendang	Dendang	237	235	99,2	235	99,2
5	Muara Sabak Barat	Muara Sabak Barat	411	406	98,8	406	98,8
6	Muara Sabak Timur	Lambur	180	171	95,0	171	95,0
		Simbur Naik	76	71	93,4	71	93,4
		Muara Sabak Timur	317	313	98,7	313	98,7
7	Kuala Jambi	Kampung Laut	270	254	94,1	254	94,1
8	Rantau Rasau	Rantau Rasau	421	407	96,7	407	96,7
9	Berbak	Simpang Berbak	170	167	98,2	167	98,2
10	Nipah Panjang	Nipah Panjang	358	356	99,4	356	99,4
		Sungai Tering	90	87	96,7	87	96,7
11	Sadu	Sungai Lokan	74	68	91,9	68	91,9
		Sungai Jambat	82	81	98,8	81	98,8
		Air Hitam Laut	96	81	84,4	81	84,4
JUMLAH (KAB/KOTA)			3.945	3.821	96,9	3.821	96,9

Sumber: Bidang Kesehatan Masyarakat Dinas Kesehatan Kab Tanjung Jabung Timur

TABEL 29

**PESERTA KB AKTIF METODE MODERN MENURUT JENIS KONTRASEPSI, DAN PESERTA KB AKTIF MENGALAMI EFEK SAMPING, KOMPLIKASI KEGAGALAN DAN DROP OUT MENURUT KECAMATAN DAN PUSKESMAS
KABUPATEN TANJUNG JABUNG TIMUR
TAHUN 2023**

NO	KECAMATAN	PUSKESMAS	JUMLAH PUS	PESERTA KB AKTIF METODE MODERN																		EFEK SAMPING BER-KB	%	KOMPLIKASI BER-KB	%	KEGAGALAN BER-KB	%	DROP OUT BER-KB	%
				KONDOM	%	SUNTIK	%	PIL	%	AKDR	%	MOP	%	MOW	%	IMPLAN	%	MAL	%	JUMLAH	%								
1	2	3	4	5	6	7	8	9	10	11	12	13	14	15	16	17	18	19	20	21	22	23	24	25	26	27	28	29	30
1	Mendahara	Mendahara	3485	13	0,4	1781	58,3	1141	37,3	8	0,3	8	0,3	11	0,4	95	3,1	0	0,0	3.057	87,7	0	0,0	0	0,0	0	0,0	0	0,0
		Pangkal Duri	701	0	0,0	415	61,0	257	37,8	0	0,0	0	0,0	0	0,0	8	1,2	0	0,0	680	97,0	0	0,0	0	0,0	0	0,0	0	0,0
2	Mendahara Ulu	Simpang Tuan	2789	107	3,9	1446	52,8	990	36,2	32	1,2	0	0,0	10	0,4	152	5,6	0	0,0	2.737	98,1	0	0,0	0	0,0	0	0,0	6	0,2
3	Geragai	Simpang Pandan	3632	156	4,4	1993	56,7	840	23,9	223	6,3	10	0,3	36	1,0	259	7,4	0	0,0	3.517	96,8	67	1,9	28	0,8	2	0,1	63	1,8
4	Dendang	Dendang	2403	23	1,1	1237	57,5	835	38,8	0	0,0	0	0,0	0	0,0	58	2,7	0	0,0	2.153	89,6	0	0,0	0	0,0	0	0,0	0	0,0
5	Muara Sabak Barat	Muara Sabak Barat	2750	48	1,8	1.619	60,3	507	18,9	94	3,5	1	0,0	32	1,2	385	14,3	0	0,0	2.686	97,7	0	0,0	0	0,0	0	0,0	0	0,0
6	Muara Sabak Timur	Lambur	1781	6	0,4	1061	65,3	554	34,1	0	0,0	0	0,0	0	0,0	3	0,2	0	0,0	1.624	91,2	0	0,0	0	0,0	0	0,0	0	0,0
		Simbur Naik	853	21	2,7	513	66,3	211	27,3	6	0,8	0	0,0	0	0,0	23	3,0	0	0,0	774	90,7	0	0,0	0	0,0	0	0,0	2	0,3
		Muara Sabak Timur	2372	7	0,3	1389	60,5	813	35,4	4	0,2	0	0,0	1	0,0	82	3,6	0	0,0	2.296	96,8	0	0,0	4	0,2	4	0,2	0	0,0
7	Kuala Jambi	Kampung Laut	2321	107	4,7	1028	45,2	1079	47,4	4	0,2	0	0,0	0	0,0	57	2,5	0	0,0	2.275	98,0	22	1,0	23	1,0	0	0,0	0	0,0
8	Rantau Rasau	Rantau Rasau	3736	4	0,1	2094	58,7	1101	30,9	0	0,0	0	0,0	0	0,0	364	10,2	5	0,1	3.568	95,5	0	0,0	0	0,0	0	0,0	0	0,0
9	Berbak	Simpang Berbak	1584	20	1,3	957	62,6	526	34,4	1	0,1	0	0,0	0	0,0	25	1,6	0	0,0	1.529	96,5	1	0,1	0	0,0	0	0,0	0	0,0
10	Nipah Panjang	Nipah Panjang	3277	182	6,3	2106	72,9	551	19,1	17	0,6	0	0,0	0	0,0	34	1,2	0	0,0	2.890	88,2	0	0,0	0	0,0	0	0,0	0	0,0
		Sungai Tering	812	14	1,7	492	60,7	293	36,1	0	0,0	0	0,0	0	0,0	6	0,7	6	0,7	811	99,9	0	0,0	0	0,0	0	0,0	0	0,0
11	Sadu	Sungai Lokan	599	7	1,3	101	18,3	17	3,1	144	26,1	0	0,0	162	29,4	120	21,8	0	0,0	551	92,0	12	2,2	0	0,0	0	0,0	12	2,2
		Sungai Jambat	713	3	0,5	380	60,7	217	34,7	0	0,0	0	0,0	0	0,0	13	2,1	13	2,1	626	87,8	0	0,0	0	0,0	0	0,0	0	0,0
		Air Hitam Laut	644	21	3,4	348	55,8	202	32,4	0	0,0	0	0,0	9	1,4	44	7,1	0	0,0	624	96,9	0	0,0	0	0,0	0	0,0	2	0,3
JUMLAH (KAB/KOTA)			34.452	739	2,3	18.960	58,5	10.134	31,3	533	1,6	19	0,1	261	0,8	1.728	5,3	24	0,1	32.398	94,04	102	0,3	55	0,2	6	0,0	85	0,3

Sumber: Bidang Kesehatan Masyarakat Dinas Kesehatan Kab Tanjung Jabung Timur

Keterangan:

AKDR: Alat Kontrasepsi Dalam Rahim

MOP : Metode Operasi Pria

MOW : Metode Operasi Wanita

TABEL 30

**PASANGAN USIA SUBUR (PUS) DENGAN STATUS 4 TERLALU (4T) DAN ALKI YANG MENJADI PESERTA KB AKTIF
MENURUT KECAMATAN, DAN PUSKESMAS
KABUPATEN TANJUNG JABUNG TIMUR
TAHUN 2023**

NO	KECAMATAN	PUSKESMAS	JUMLAH PUS	PUS 4T	%	PUS 4T PADA KB AKTIF	%	PUS ALKI	%	PUS ALKI PADA KB AKTIF	%
1	2	3	4	5	6	7	8	9	10	11	12
1	Mendahara	Mendahara	3485	697	20,0	629	90,2	0	0,0	0	0,0
		Pangkal Duri	701	140	20,0	44	31,4	0	0,0	0	0,0
2	Mendahara Ulu	Simpang Tuan	2789	558	20,0	105	18,8	0	0,0	0	0,0
3	Geragai	Simpang Pandan	3632	726	20,0	132	18,2	0	0,0	0	0,0
4	Dendang	Dendang	2403	481	20,0	103	21,4	0	0,0	0	0,0
5	Muara Sabak Barat	Muara Sabak Barat	2750	550	20,0	0	0,0	0	0,0	0	0,0
6	Muara Sabak Timur	Lambur	1781	356	20,0	202	56,7	0	0,0	0	0,0
		Simbur Naik	853	171	20,0	1	0,6	0	0,0	0	0,0
		Muara Sabak Timur	2372	474	20,0	105	22,1	0	0,0	0	0,0
7	Kuala Jambi	Kampung Laut	2321	464	20,0	307	66,1	0	0,0	0	0,0
8	Rantau Rasau	Rantau Rasau	3736	747	20,0	30	4,0	0	0,0	0	0,0
9	Berbak	Simpang Berbak	1584	317	20,0	71	22,4	0	0,0	0	0,0
10	Nipah Panjang	Nipah Panjang	3277	655	20,0	826	126,0	0	0,0	0	0,0
		Sungai Tering	812	162	20,0	10	0,0	0	0,0	0	0,0
11	Sadu	Sungai Lokan	599	120	20,0	0	0,0	0	0,0	0	0,0
		Sungai Jambat	713	143	20,0	0	0,0	0	0,0	0	0,0
		Air Hitam Laut	644	129	20,0	48	37,3	0	0,0	0	0,0
JUMLAH (KAB/KOTA)			34.452	6.890	20,0	2.613	37,9	0	0,0	0	0,0

Sumber: Bidang Kesehatan Masyarakat Dinas Kesehatan Kab Tanjung Jabung Timur

Keterangan :

ALKI : Anemia, LiLA<23,5, Penyakit Kronis, dan IMS

4 Terlalu (4T), yaitu : 1) berusia kurang dari 20 tahun; 2) berusia lebih dari 35 tahun; 3) telah memiliki anak hidup lebih dari 3 orang; anak dengan lainnya kurang dari 2 tahun, atau 4) jarak kelahiran antara satu

TABEL 31

**CAKUPAN DAN PROPORSI PESERTA KB PASCA PERSALINAN MENURUT JENIS KONTRASEPSI, KECAMATAN, DAN PUSKESMAS
KABUPATEN TANJUNG JABUNG TIMUR
TAHUN 2023**

NO	KECAMATAN	PUSKESMAS	JUMLAH IBU BERSALIN	PESERTA KB PASCA PERSALINAN																	
				KONDOM	%	SUNTIK	%	PIL	%	AKDR	%	MOP	%	MOW	%	IMPLAN	%	MAL	%	JUMLAH	%
1	2	3	4	5	6	7	8	9	10	11	12	13	14	15	16	17	18	19	20	21	22
1	Mendahara	Mendahara	351	0	0,0	132	46,5	141	49,6	11	3,9	0	0,0	0	0,0	0	0,0	0	0,0	284	80,9
		Pangkal Duri	63	0	0,0	32	58,2	21	38,2	2	3,6	0	0,0	0	0,0	0	0,0	0	0,0	55	87,3
2	Mendahara Ulu	Simpang Tuan	247	1	0,4	155	69,2	41	18,3	10	4,5	0	0,0	0	0,0	3	1,3	14	6,3	224	90,7
3	Geragai	Simpang Pandan	449	1	0,4	137	57,1	35	14,6	15	6,3	4	1,7	0	0,0	24	10,0	24	10,0	240	53,5
4	Dendang	Dendang	226	0	0,0	112	53,8	67	32,2	18	8,7	0	0,0	1	0,5	10	4,8	0	0,0	208	92,0
5	Muara Sabak Barat	Muara Sabak Barat	393	2	0,6	87	24,0	273	75,4	0	0,0	0	0,0	0	0,0	0	0,0	0	0,0	362	92,1
6	Muara Sabak Timur	Lambur	172	0	0,0	101	54,9	68	37,0	10	5,4	1	0,5	2	1,1	2	1,1	0	0,0	184	107,0
		Simbur Naik	73	0	0,0	43	66,2	18	27,7	3	4,6	0	0,0	0	0,0	1	1,5	0	0,0	65	89,0
		Muara Sabak Timur	302	0	0,0	150	74,6	32	15,9	19	9,5	0	0,0	0	0,0	0	0,0	0	0,0	201	66,6
7	Kuala Jambi	Kampung Laut	257	0	0,0	101	52,6	74	38,5	16	8,3	0	0,0	1	0,5	0	0,0	0	0,0	192	74,7
8	Rantau Rasau	Rantau Rasau	402	0	0,0	219	65,2	88	26,2	29	8,6	0	0,0	0	0,0	0	0,0	0	0,0	336	83,6
9	Berbak	Simpang Berbak	163	0	0,0	37	63,8	16	27,6	5	8,6	0	0,0	0	0,0	0	0,0	0	0,0	58	35,6
10	Nipah Panjang	Nipah Panjang	341	0	0,0	154	51,2	104	34,6	33	11,0	0	0,0	4	1,3	6	2,0	0	0,0	301	88,3
		Sungai Tering	86	1	5,0	15	75,0	2	10,0	2	10,0	0	0,0	0	0,0	0	0,0	0	0,0	20	23,3
11	Sadu	Sungai Lokan	70	0	0,0	7	77,8	2	22,2	0	0,0	0	0,0	0	0,0	0	0,0	0	0,0	9	12,9
		Sungai Jambat	79	0	0,0	29	46,0	14	22,2	4	6,3	0	0,0	2	3,2	14	22,2	0	0,0	63	79,7
		Air Hitam Laut	91	0	0,0	51	81,0	12	19,0	0	0,0	0	0,0	0	0,0	0	0,0	0	0,0	63	69,2
JUMLAH (KAB/KOTA)			3.765	5	0,2	1.562	54,5	1.008	35,2	177	6,2	5	0,2	10	0,3	60	2,1	38	1,3	2.865	76,1

Sumber: Bidang Kesehatan Masyarakat Dinas Kesehatan Kab Tanjung Jabung Timur

TABEL 32

**JUMLAH DAN PERSENTASE KOMPLIKASI KEBIDANAN
MENURUT JENIS KELAMIN, KECAMATAN, DAN PUSKESMAS
KABUPATEN TANJUNG JABUNG TIMUR
TAHUN 2023**

NO	KECAMATAN	PUSKESMAS	JUMLAH IBU HAMIL	PERKIRAAN BUMIL DENGAN KOMPLIKASI KEBIDANAN	BUMIL DENGAN KOMPLIKASI KEBIDANAN YANG DITANGANI		JUMLAH KOMPLIKASI KEBIDANAN										JUMLAH KOMPLIKASI DALAM KEHAMILAN	JUMLAH KOMPLIKASI DALAM PERSALINAN	JUMLAH KOMPLIKASI PASCA PERSALINAN (NIFAS)	
					JUMLAH	%	KURANG ENERGI KRONIS (KEK)	ANEMIA	PERDARAHAN	TUBERKULOSIS	MALARIA	INFEKSI LAINNYA	PREKLAMPSIA/EKLAMPSIA	DIABETES MELITUS	JANTUNG	COVID-19				PENYEBAB LAINNYA
1	2	3	4	5	6	7	8	10	11	12	13	14	15	16	17	18	19	20	21	22
1	Mendahara	Mendahara	367	73	66	89,9	32	56	2	0	0	0	5	0	0	0	44	66	15	0
		Pangkal Duri	66	13	12	90,9	14	2	0	0	0	0	3	0	0	0	8	11	0	0
2	Mendahara Ulu	Simpang Tuan	259	52	44	84,9	37	12	2	0	0	0	5	0	0	0	37	44	0	0
3	Geragai	Simpang Pandan	471	94	68	72,2	34	38	0	0	0	0	7	0	0	0	59	68	4	0
4	Dendang	Dendang	237	47	52	109,7	28	64	0	0	0	0	17	0	0	0	12	52	23	0
5	Muara Sabak Bara	Muara Sabak Bara	411	82	75	91,2	27	4	3	0	0	0	7	0	0	0	62	75	3	0
6	Muara Sabak Timur	Lambur	180	36	37	102,8	18	0	10	0	0	0	10	0	0	0	12	37	3	0
		Simbur Naik	76	15	13	85,5	8	6	1	0	0	0	0	0	0	0	12	13	0	0
		Muara Sabak Timur	317	63	13	20,5	7	11	3	0	0	0	3	0	0	0	23	33	4	0
7	Kuala Jambi	Kampung Laut	270	54	44	81,5	26	32	2	0	0	0	3	0	0	0	39	44	0	0
8	Rantau Rasau	Rantau Rasau	421	84	90	106,9	3	133	3	0	0	0	7	0	0	0	79	90	1	0
9	Berbak	Simpang Berbak	170	34	35	102,9	10	18	4	0	0	0	2	0	0	0	20	35	9	0
10	Nipah Panjang	Nipah Panjang	358	72	52	72,6	25	0	2	0	0	0	2	0	0	0	38	52	10	0
		Sungai Tering	90	18	15	83,3	3	0	2	0	0	0	4	0	0	0	9	15	0	0
11	Sadu	Sungai Lokan	74	15	11	74,3	12	12	2	0	0	0	1	0	0	0	8	11	0	0
		Sungai Jambat	82	16	13	79,3	18	21	4	0	0	0	2	0	0	0	3	12	3	0
		Air Hitam Laut	96	19	15	78,1	1	1	0	0	0	0	0	0	0	0	15	15	0	0
JUMLAH (KAB/KOTA)			3.945	789	655	83,0	303	410	40	0	0	0	78	0	0	0	480	673	75	0

Sumber: Bidang Kesehatan Masyarakat Dinas Kesehatan Kab Tanjung Jabung Timur

TABEL 33

**JUMLAH DAN PERSENTASE KOMPLIKASI NEONATAL
MENURUT JENIS KELAMIN, KECAMATAN, DAN PUSKESMAS
KABUPATEN TANJUNG JABUNG TIMUR
TAHUN 2023**

NO	KECAMATAN	PUSKESMAS	JUMLAH LAHIR HIDUP			PERKIRAAN NEONATAL KOMPLIKASI			JUMLAH KOMPLIKASI PADA NEONATUS															
									BBLR		ASFIKZIA		INFEKSI		TETANUS NEONATORUM		KELAINAN KONGENITAL		COVID-19		LAIN-LAIN		TOTAL	
			L	P	L + P	L	P	L + P	JUMLAH	%	JUMLAH	%	JUMLAH	%	JUMLAH	%	JUMLAH	%	JUMLAH	%	JUMLAH	%	JUMLAH	%
1	2	3	4	5	6	7	8	9	10	11	12	13	14	15	16	17	18	19	20	21	22	23	24	25
1	Mendahara	Mendahara	169	159	328	25	24	49	12	24,4	6	12,2	0	0,0	0	0,0	0	0,0	0	0,0	32	65,0	50	101,6
		Pangkal Duri	26	29	55	4	4	8	0	0,0	0	0,0	0	0,0	0	0,0	0	0,0	0	0,0	8	97,0	8	97,0
2	Mendahara Ulu	Simpang Tuan	139	118	257	21	18	39	6	15,6	0	0,0	0	0,0	0	0,0	0	0,0	0	0,0	28	72,6	34	88,2
3	Geragai	Simpang Pandan	197	224	421	30	34	63	17	26,9	5	7,9	0	0,0	0	0,0	0	0,0	0	0,0	30	47,5	52	82,3
4	Dendang	Dendang	96	98	194	14	15	29	1	3,4	0	0,0	0	0,0	0	0,0	0	0,0	0	0,0	30	103,1	31	106,5
5	Muara Sabak Barat	Muara Sabak Barat	178	201	379	27	30	57	13	22,9	0	0,0	0	0,0	0	0,0	0	0,0	0	0,0	36	63,3	49	86,2
6	Muara Sabak Timur	Lambur	97	87	184	15	13	28	14	50,7	7	25,4	0	0,0	0	0,0	0	0,0	0	0,0	2	7,2	23	83,3
		Simbur Naik	28	36	64	4	5	10	2	20,8	0	0,0	0	0,0	0	0,0	0	0,0	0	0,0	7	72,9	9	93,8
		Muara Sabak Timur	152	151	303	23	23	45	1	2,2	6	13,2	0	0,0	0	0,0	0	0,0	0	0,0	32	70,4	39	85,8
7	Kuala Jambi	Kampung Laut	122	121	243	18	18	36	15	41,2	0	0,0	0	0,0	0	0,0	0	0,0	0	0,0	25	68,6	40	109,7
8	Rantau Rasau	Rantau Rasau	207	154	361	31	23	54	6	11,1	1	1,8	0	0,0	0	0,0	0	0,0	0	0,0	33	60,9	40	73,9
9	Berbak	Simpang Berbak	97	82	179	15	12	27	3	11,2	15	55,9	0	0,0	0	0,0	0	0,0	0	0,0	3	11,2	21	78,2
10	Nipah Panjang	Nipah Panjang	184	177	361	28	27	54	0	0,0	5	9,2	0	0,0	0	0,0	0	0,0	0	0,0	36	66,5	41	75,7
		Sungai Tereng	44	45	89	7	7	13	2	15,0	0	0,0	0	0,0	0	0,0	0	0,0	0	0,0	6	44,9	8	59,9
11	Sadu	Sungai Lokan	29	27	56	4	4	8	2	23,8	2	23,8	0	0,0	0	0,0	0	0,0	0	0,0	7	83,3	11	131,0
		Sungai Jambat	27	49	76	4	7	11	1	8,8	6	52,6	0	0,0	0	0,0	0	0,0	0	0,0	7	61,4	14	122,8
		Air Hitam Laut	37	36	73	6	5	11	0	0,0	0	0,0	0	0,0	0	0,0	0	0,0	0	0,0	11	100,5	11	100,5
JUMLAH (KAB/KOTA)			1.829	1.794	3.623	274	269	543	95	17,5	53	9,8	0	0,0	0	0,0	0	0,0	0	0,0	333	61,3	481	88,5

Sumber: Bidang Kesehatan Masyarakat Dinas Kesehatan Kab Tanjung Jabung Timur

TABEL 34

**JUMLAH KEMATIAN NEONATAL, POST NEONATAL, BAYI, DAN BALITA MENURUT JENIS KELAMIN, KECAMATAN, DAN PUSKESMAS
KABUPATEN TANJUNG JABUNG TIMUR
TAHUN 2023**

NO	KECAMATAN	PUSKESMAS	JUMLAH KEMATIAN															
			LAKI - LAKI					PEREMPUAN					LAKI - LAKI + PEREMPUAN					
			NEONATAL	POST NEONATAL	BALITA			NEONATAL	POST NEONATAL	BALITA			NEONATAL	POST NEONATAL	BALITA			
					BAYI	ANAK BALITA	JUMLAH TOTAL			BAYI	ANAK BALITA	JUMLAH TOTAL			BAYI	ANAK BALITA	JUMLAH TOTAL	
4	5	6	7	8	9	10	11	14	15	16	17	18	21	22				
1	Mendahara	Mendahara	0	0	0	0	0	0	0	0	0	0	0	0	0	0	0	0
		Pangkal Duri	0	0	0	0	0	0	0	0	0	0	0	0	0	0	0	0
2	Mendahara Ulu	Simpang Tuan	0	0	0	0	0	0	0	0	0	0	0	0	0	0	0	0
		Geragai	2	0	2	0	2	0	0	0	0	0	2	0	2	0	2	2
4	Dendang	Dendang	2	0	2	0	2	0	0	0	0	0	2	0	2	0	2	2
5	Muara Sabak Barat	Muara Sabak Barat	2	0	2	0	2	0	0	0	1	1	2	0	2	1	3	3
6	Muara Sabak Timur	Lambur	1	0	1	0	1	0	0	0	0	0	1	0	1	0	1	1
		Simbur Naik	0	0	0	0	0	0	0	0	0	0	0	0	0	0	0	0
		Muara Sabak Timur	1	0	1	0	1	0	0	0	0	0	1	0	1	0	1	1
7	Kuala Jambi	Kampung Laut	1	0	1	0	1	1	0	1	0	1	2	0	2	0	2	2
8	Rantau Rasau	Rantau Rasau	1	0	1	0	1	0	0	0	0	0	1	0	1	0	1	1
9	Berbak	Simpang Berbak	0	0	0	0	0	0	0	0	0	0	0	0	0	0	0	0
10	Nipah Panjang	Nipah Panjang	0	0	0	0	0	0	0	0	0	0	0	0	0	0	0	0
		Sungai Tering	0	0	0	0	0	0	0	0	0	0	0	0	0	0	0	0
11	Sadu	Sungai Lokan	0	0	0	0	0	0	0	0	0	0	0	0	0	0	0	0
		Sungai Jambat	0	0	0	0	0	0	0	0	0	0	0	0	0	0	0	0
		Air Hitam Laut	0	0	0	0	0	0	0	0	0	0	0	0	0	0	0	0
JUMLAH (KAB/KOTA)			10	0	10	0	10	1	0	1	1	2	11	0	11	1	12	12
ANGKA KEMATIAN (DILAPORKAN)													3,0	0,0	3,0	0,3	3,3	3,3

Sumber: Bidang Kesehatan Masyarakat Dinas Kesehatan Kab Tanjung Jabung Timur

Keterangan : - Angka Kematian (dilaporkan) tersebut di atas belum tentu menggambarkan AKN/AKB/AKABA yang sebenarnya di populasi

TABEL 35

**JUMLAH KEMATIAN NEONATAL DAN POST NEONATAL MENURUT PENYEBAB UTAMA, KECAMATAN, DAN PUSKESMAS
KABUPATEN TANJUNG JABUNG TIMUR
TAHUN 2023**

NO	KECAMATAN	PUSKESMAS	PENYEBAB KEMATIAN NEONATAL (0-28 HARI)								PENYEBAB KEMATIAN POST NEONATAL (29 HARI-11 BULAN)								
			BBLR DAN PREMATURITAS	ASFIKSIA	TETANUS NEONATORUM	INFEKSI	KELAINAN KONGENITAL	COVID-19	KELAINAN CARDIOVASKULAR DAN RESPIRATORI	LAIN-LAIN	KONDISI PERINATAL	PNEUMONIA	DIARE	KELAINAN KONGENITAL JANTUNG	KELAINAN KONGENITAL LANNYA	MENINGITIS	PENYAKIT SARAF	DEMAM BERDARAH	LAIN- LAIN
1	2	3	4	5	6	7	8	9	10	11	12	13	14	15	16	17	18	19	20
1	Mendahara	Mendahara																	
		Pangkal Duri																	
2	Mendahara Ulu	Simpang Tuan																	
3	Geragai	Simpang Pandan					1			1									
4	Dendang	Dendang		1						1									
5	Muara Sabak Barat	Muara Sabak Barat		1			1												
6	Muara Sabak Timur	Lambur		1															
		Simbur Naik																	
		Muara Sabak Timur	1																
7	Kuala Jambi	Kampung Laut	1				1												
8	Rantau Rasau	Rantau Rasau		1															
9	Berbak	Simpang Berbak																	
10	Nipah Panjang	Nipah Panjang																	
		Sungai Tering																	
11	Sadu	Sungai Lokan																	
		Sungai Jambat																	
		Air Hitam Laut																	
JUMLAH (KAB/KOTA)			2	4	0	0	3	0	0	2	0	0	0	0	0	0	0	0	0

Sumber: Bidang Kesehatan Masyarakat Dinas Kesehatan Kab Tanjung Jabung Timur

TABEL 36

**JUMLAH KEMATIAN ANAK BALITA MENURUT PENYEBAB UTAMA, KECAMATAN, DAN PUSKESMAS
KABUPATEN TANJUNG JABUNG TIMUR
TAHUN 2023**

NO	KECAMATAN	PUSKESMAS	PENYEBAB KEMATIAN ANAK BALITA (12-59 BULAN)									
			PNEUMONIA	KELAINAN KONGENITAL	PENYAKIT SARAF	DEMAM BERDARAH	KELAINAN KONGENITAL JANTUNG	KECELAKAAN LALU LINTAS	KELAINAN KONGENITAL LAINNYA	TENGGELAM	INFEKSI PARASIT	LAIN-LAIN
1	2	3	4	5	6	7	8	9	10	11	12	13
1	Mendahara	Mendahara										
		Pangkal Duri										
2	Mendahara Ulu	Simpang Tuan										
3	Geragai	Simpang Pandan										
4	Dendang	Dendang										
5	Muara Sabak Barat	Muara Sabak Barat					1					
6	Muara Sabak Timur	Lambur										
		Simbur Naik										
		Muara Sabak Timur										
7	Kuala Jambi	Kampung Laut										
8	Rantau Rasau	Rantau Rasau										
9	Berbak	Simpang Berbak										
10	Nipah Panjang	Nipah Panjang										
		Sungai Tering										
11	Sadu	Sungai Lokan										
		Sungai Jambat										
		Air Hitam Laut										
JUMLAH (KAB/KOTA)			0	0	0	0	1	0	0	0	0	0

Sumber: Bidang Kesehatan Masyarakat Dinas Kesehatan Kab Tanjung Jabung Timur

TABEL 37

**BAYI BERAT BADAN LAHIR RENDAH (BBLR) DAN PREMATUR MENURUT JENIS KELAMIN, KECAMATAN, DAN PUSKESMAS
KABUPATEN TANJUNG JABUNG TIMUR
TAHUN 2023**

NO	KECAMATAN	PUSKESMAS	JUMLAH LAHIR HIDUP			BAYI BARU LAHIR DITIMBANG						BAYI BBLR						PREMATUR					
						L		P		L + P		L		P		L + P		L		P		L + P	
			L	P	L + P	JUMLAH	%	JUMLAH	%	JUMLAH	%	JUMLAH	%	JUMLAH	%	JUMLAH	%	JUMLAH	%	JUMLAH	%	JUMLAH	%
1	2	3	4	5	6	7	8	9	10	11	12	13	14	15	16	17	18	19	20	21	22	23	24
1	Mendahara	Mendahara	169	159	328	169	100,0	159	100,0	328	100,0	3	1,8	8	5,0	11	3,4	0	0,0	0	0,0	0	0,0
		Pangkal Duri	26	29	55	26	100,0	29	100,0	55	100,0	0	0,0	0	0,0	0	0,0	0	0,0	0	0,0	0	0,0
2	Mendahara Ulu	Simpang Tuan	139	118	257	139	100,0	118	100,0	257	100,0	1	0,7	1	0,8	2	0,8	0	0,0	0	0,0	0	0,0
3	Geragai	Simpang Pandan	197	224	421	197	100,0	224	100,0	421	100,0	8	4,1	9	4,0	17	4,0	0	0,0	0	0,0	0	0,0
4	Dendang	Dendang	96	98	194	96	100,0	98	100,0	194	100,0	1	1,0	0	0,0	1	0,5	0	0,0	0	0,0	0	0,0
5	Muara Sabak Barat	Muara Sabak Barat	152	151	303	152	100,0	151	100,0	303	100,0	7	4,6	4	2,6	11	3,6	0	0,0	0	0,0	0	0,0
6	Muara Sabak Timur	Lambur	28	36	64	28	100,0	36	100,0	64	100,0	9	32,1	2	5,6	11	17,2	0	0,0	0	0,0	0	0,0
		Simbur Naik	178	201	379	178	100,0	201	100,0	379	100,0	1	0,6	2	1,0	3	0,8	0	0,0	0	0,0	0	0,0
		Muara Sabak Timur	97	87	184	97	100,0	87	100,0	184	100,0	0	0,0	0	0,0	0	0,0	0	0,0	0	0,0	0	0,0
7	Kuala Jambi	Kampung Laut	122	121	243	122	100,0	121	100,0	243	100,0	2	1,6	0	0,0	2	0,8	0	0,0	0	0,0	0	0,0
8	Rantau Rasau	Rantau Rasau	207	154	361	207	100,0	154	100,0	361	100,0	2	1,0	1	0,6	3	0,8	0	0,0	0	0,0	0	0,0
9	Berbak	Simpang Berbak	97	82	179	97	100,0	82	100,0	179	100,0	6	6,2	0	0,0	6	3,4	0	0,0	0	0,0	0	0,0
10	Nipah Panjang	Nipah Panjang	184	177	361	184	100,0	177	100,0	361	100,0	0	0,0	0	0,0	0	0,0	0	0,0	0	0,0	0	0,0
		Sungai Tering	44	45	89	44	100,0	45	100,0	89	100,0	0	0,0	1	2,2	1	1,1	0	0,0	0	0,0	0	0,0
11	Sadu	Sungai Lokan	29	27	56	29	100,0	27	100,0	56	100,0	1	3,4	1	3,7	2	3,6	0	0,0	0	0,0	0	0,0
		Sungai Jambat	27	49	76	27	100,0	49	100,0	76	100,0	0	0,0	1	2,0	1	1,3	0	0,0	0	0,0	0	0,0
		Air Hitam Laut	37	36	73	37	100,0	36	100,0	73	100,0	1	2,7	0	0,0	1	1,4	0	0,0	0	0,0	0	0,0
JUMLAH (KAB/KOTA)			1.829	1.794	3.623	1.829	100,0	1.794	100,0	3.623	100,0	42	2,3	30	1,7	72	2,0	0	0,0	0	0,0	0	0,0

Sumber: Bidang Kesehatan Masyarakat Dinas Kesehatan Kab Tanjung Jabung Timur

TABEL 38

**CAKUPAN KUNJUNGAN NEONATAL MENURUT JENIS KELAMIN, KECAMATAN, DAN PUSKESMAS
KABUPATEN TANJUNG JABUNG TIMUR
TAHUN 2023**

NO	KECAMATAN	PUSKESMAS	JUMLAH LAHIR HIDUP			KUNJUNGAN NEONATAL 1 KALI (KN1)						KUNJUNGAN NEONATAL 3 KALI (KN LENGKAP)						BAYI BARU LAHIR YANG DILAKUKAN SCREENING HIPOTIROID KONGENITAL					
						L		P		L + P		L		P		L + P		L		P		L + P	
			L	P	L + P	JUMLAH	%	JUMLAH	%	JUMLAH	%	JUMLAH	%	JUMLAH	%	JUMLAH	%	JUMLAH	%	JUMLAH	%	JUMLAH	%
1	2	3	4	5	6	7	8	9	10	11	12	13	14	15	16	17	18	19	20	21	22	23	24
1	Mendahara	Mendahara	169	159	328	169	100,0	159	100,0	328	100,0	170	100,6	160	100,6	330	100,6	0	0,0	0	0,0	0	0,0
		Pangkal Duri	26	29	55	26	100,0	29	100,0	55	100,0	25	96,2	27	93,1	52	94,5	0	0,0	0	0,0	0	0,0
2	Mendahara Ulu	Simpang Tuan	139	118	257	139	100,0	118	100,0	257	100,0	138	99,3	115	97,5	253	98,4	0	0,0	0	0,0	0	0,0
3	Geragai	Simpang Pandan	197	224	421	197	100,0	224	100,0	421	100,0	183	92,9	192	85,7	375	89,1	6	3,0	2	0,9	8	1,9
4	Dendang	Dendang	96	98	194	96	100,0	98	100,0	194	100,0	104	108,3	98	100,0	202	104,1	2	2,1	2	2,0	4	2,1
5	Muara Sabak Barat	Muara Sabak Barat	152	151	303	152	100,0	151	100,0	303	100,0	142	93,4	139	92,1	281	92,7	18	11,8	16	10,6	34	11,2
6	Muara Sabak Timur	Lambur	28	36	64	28	100,0	36	100,0	64	100,0	35	125,0	34	94,4	69	107,8	0	0,0	0	0,0	0	0,0
		Simbur Naik	178	201	379	178	100,0	201	100,0	379	100,0	175	98,3	201	100,0	376	99,2	0	0,0	0	0,0	0	0,0
		Muara Sabak Timur	97	87	184	97	100,0	87	100,0	184	100,0	92	94,8	84	96,6	176	95,7	4	4,1	9	10,3	13	7,1
7	Kuala Jambi	Kampung Laut	122	121	243	122	100,0	121	100,0	243	100,0	122	100,0	120	99,2	242	99,6	5	4,1	9	7,4	14	5,8
8	Rantau Rasau	Rantau Rasau	207	154	361	207	100,0	154	100,0	361	100,0	211	101,9	145	94,2	356	98,6	4	1,9	2	1,3	6	1,7
9	Berbak	Simpang Berbak	97	82	179	97	100,0	82	100,0	179	100,0	92	94,8	69	84,1	161	89,9	1	1,0	1	1,2	2	1,1
10	Nipah Panjang	Nipah Panjang	184	177	361	184	100,0	177	100,0	361	100,0	179	97,3	176	99,4	355	98,3	6	3,3	7	4,0	13	3,6
		Sungai Tering	44	45	89	44	100,0	45	100,0	89	100,0	45	102,3	38	84,4	83	93,3	0	0,0	0	0,0	0	0,0
11	Sadu	Sungai Lokan	29	27	56	29	100,0	27	100,0	56	100,0	29	100,0	25	92,6	54	96,4	0	0,0	0	0,0	0	0,0
		Sungai Jambat	27	49	76	27	100,0	49	100,0	76	100,0	28	103,7	44	89,8	72	94,7	1	3,7	1	2,0	2	2,6
		Air Hitam Laut	37	36	73	37	100,0	36	100,0	73	100,0	42	113,5	36	100,0	78	106,8	0	0,0	0	0,0	0	0,0
JUMLAH (KAB/KOTA)			1.829	1.794	3.623	1.829	100,0	1.794	100,0	3.623	100,0	1.812	99,1	1.703	94,9	3.515	97,0	47	2,6	49	2,7	96	2,6

Sumber: Bidang Kesehatan Masyarakat Dinas Kesehatan Kab Tanjung Jabung Timur

TABEL 39

**BAYI BARU LAHIR MENDAPAT IMD* DAN PEMBERIAN ASI EKSKLUSIF PADA BAYI < 6 BULAN MENURUT KECAMATAN DAN PUSKESMAS
KABUPATEN TANJUNG JABUNG TIMUR
TAHUN 2023**

NO	KECAMATAN	PUSKESMAS	BAYI BARU LAHIR			BAYI USIA < 6 BULAN		
			JUMLAH	MENDAPAT IMD		JUMLAH	DIBERI ASI EKSKLUSIF	
				JUMLAH	%		JUMLAH	%
1	2	3	4	5	6	7	8	9
1	Mendahara	Mendahara	328	328	100,0	632	441	69,8
		Pangkal Duri	55	32	58,2	64	44	68,8
2	Mendahara Ulu	Simpang Tuan	257	224	87,2	980	971	99,1
3	Geragai	Simpang Pandan	421	283	67,2	577	409	70,9
4	Dendang	Dendang	194	165	85,1	443	329	74,3
5	Muara Sabak Barat	Muara Sabak Barat	379	252	66,5	584	222	38,0
6	Muara Sabak Timur	Lambur	184	164	89,1	273	212	77,7
		Simbur Naik	64	44	68,8	171	121	70,8
		Muara Sabak Timur	303	272	89,8	750	408	54,4
7	Kuala Jambi	Kampung Laut	243	144	59,3	393	209	53,2
8	Rantau Rasau	Rantau Rasau	361	333	92,2	1357	1038	76,5
9	Berbak	Simpang Berbak	179	139	77,7	433	297	68,6
10	Nipah Panjang	Nipah Panjang	361	361	100,0	698	219	31,4
		Sungai Tering	89	61	68,5	156	104	66,7
11	Sadu	Sungai Lokan	56	60	107,1	76	35	46,1
		Sungai Jambat	76	74	97,4	131	116	88,5
		Air Hitam Laut	73	72	98,6	83	35	42,2
JUMLAH (KAB/KOTA)			3.623	3.008	83,0	7.801	5.210	66,8

Sumber: Bidang Kesehatan Masyarakat Dinas Kesehatan Kab Tanjung Jabung Timur

Keterangan: IMD = Inisiasi Menyusui Dini

TABEL 40

**CAKUPAN PELAYANAN KESEHATAN BAYI MENURUT JENIS KELAMIN, KECAMATAN, DAN PUSKESMAS
KABUPATEN TANJUNG JABUNG TIMUR
TAHUN 2023**

NO	KECAMATAN	PUSKESMAS	JUMLAH BAYI			PELAYANAN KESEHATAN BAYI					
						L		P		L + P	
			L	P	L + P	JUMLAH	%	JUMLAH	%	JUMLAH	%
1	2	3	4	5	6	7	8	9	10	11	12
1	Mendahara	Mendahara	169	159	328	147	87,0	142	89,3	289	88,1
		Pangkal Duri	26	29	55	26	100,0	29	100,0	55	100,0
2	Mendahara Ulu	Simpang Tuan	139	118	257	139	100,0	126	106,8	265	103,1
3	Geragai	Simpang Pandan	197	224	421	200	101,5	203	90,6	403	95,7
4	Dendang	Dendang	96	98	194	99	103,1	95	96,9	194	100,0
5	Muara Sabak Barat	Muara Sabak Barat	152	151	303	183	120,4	180	119,2	363	119,8
6	Muara Sabak Timur	Lambur	28	36	64	48	171,4	48	133,3	96	150,0
		Simbur Naik	178	201	379	165	92,7	180	89,6	345	91,0
		Muara Sabak Timur	97	87	184	79	81,4	90	103,4	169	91,8
7	Kuala Jambi	Kampung Laut	122	121	243	168	137,7	163	134,7	331	136,2
8	Rantau Rasau	Rantau Rasau	207	154	361	224	108,2	249	161,7	473	131,0
9	Berbak	Simpang Berbak	97	82	179	83	85,6	89	108,5	172	96,1
10	Nipah Panjang	Nipah Panjang	184	177	361	170	92,4	171	96,6	341	94,5
		Sungai Tering	44	45	89	39	88,6	42	93,3	81	91,0
11	Sadu	Sungai Lokan	29	27	56	36	124,1	34	125,9	70	125,0
		Sungai Jambat	27	49	76	36	133,3	38	77,6	74	97,4
		Air Hitam Laut	37	36	73	48	129,7	53	147,2	101	138,4
JUMLAH (KAB/KOTA)			1.829	1.794	3.623	1.890	103,3	1.932	108	3.822	105,5

Sumber: Bidang Kesehatan Masyarakat Dinas Kesehatan Kab Tanjung Jabung Timur

TABEL 41

**CAKUPAN DESA/KELURAHAN *UNIVERSAL CHILD IMMUNIZATION (UCI)* MENURUT KECAMATAN DAN PUSKESMAS
KABUPATEN TANJUNG JABUNG TIMUR
TAHUN 2023**

NO	KECAMATAN	PUSKESMAS	JUMLAH DESA/KELURAHAN	DESA/KELURAHAN <i>UCI</i>	% DESA/KELURAHAN <i>UCI</i>
<i>1</i>	<i>2</i>	<i>3</i>	<i>4</i>	<i>5</i>	<i>6</i>
1	Mendahara	Mendahara	7	7	100,0
		Pangkal Duri	2	2	100,0
2	Mendahara Ulu	Simpang Tuan	7	7	100,0
3	Geragai	Simpang Pandan	9	9	100,0
4	Dendang	Dendang	7	3	42,9
5	Muara Sabak Barat	Muara Sabak Barat	7	7	100,0
6	Muara Sabak Timur	Lambur	5	5	100,0
		Simbur Naik	2	1	50,0
		Muara Sabak Timur	5	4	80,0
7	Kuala Jambi	Kampung Laut	6	6	100,0
8	Rantau Rasau	Rantau Rasau	11	11	100,0
9	Berbak	Simpang Berbak	6	5	83,3
10	Nipah Panjang	Nipah Panjang	6	6	100,0
		Sungai Tering	4	4	100,0
11	Sadu	Sungai Lokan	2	2	100,0
		Sungai Jambat	3	3	100,0
		Air Hitam Laut	4	3	75,0
JUMLAH (KAB/KOTA)			93	85	91,4

Sumber: Bidang Pencegahan dan Pengendalian Penyakit Dinas Kesehatan Kab Tanjung Jabung Timur

TABEL 42

**CAKUPAN IMUNISASI HEPATITIS B0 (0 -7 HARI) DAN BCG PADA BAYI MENURUT JENIS KELAMIN, KECAMATAN, DAN PUSKESMAS
KABUPATEN TANJUNG JABUNG TIMUR
TAHUN 2023**

NO	KECAMATAN	PUSKESMAS	JUMLAH LAHIR HIDUP			BAYI DIIMUNISASI																		BCG						
						HB0									HB0 Total															
						< 24 Jam						1 - 7 Hari						HB0 Total												
						L			P			L + P			L			P			L + P									L
L	P	L+P	JUMLAH	%	JUMLAH	%	JUMLAH	%	JUMLAH	%	JUMLAH	%	JUMLAH	%	JUMLAH	%	JUMLAH	%	JUMLAH	%	JUMLAH	%	JUMLAH	%	JUMLAH	%	JUMLAH	%	JUMLAH	%
1	Mendahara	Mendahara	169	159	328	171	101,2	143	89,9	314	95,7	5	3,0	5	3,1	10	3,0	176	104,1	148	93,1	324	98,8	166	98,2	146	91,8	312	95,1	
		Pangkal Duri	26	29	55	42	161,5	39	134,5	81	147,3	1	3,8	1	3,4	2	3,6	43	165,4	40	137,9	83	150,9	36	138,5	35	120,7	71	129,1	
2	Mendahara Ulu	Simpang Tuan	139	118	257	112	80,6	97	82,2	209	81,3	0	0,0	0	0,0	0	0,0	112	80,6	97	82,2	209	81,3	183	131,7	155	131,4	338	131,5	
3	Geragai	Simpang Pandan	197	224	421	150	76,1	141	62,9	291	69,1	7	3,6	5	2,2	12	2,9	157	79,7	146	65,2	303	72,0	217	110,2	217	96,9	434	103,1	
4	Dendang	Dendang	96	98	194	95	99,0	91	92,9	186	95,9	0	0,0	0	0,0	0	0,0	95	99,0	91	92,9	186	95,9	102	106,3	123	125,5	225	116,0	
5	Muara Sabak Barat	Muara Sabak Barat	178	201	379	169	94,9	189	94,0	358	94,5	0	0,0	0	0,0	0	0,0	169	94,9	189	94,0	358	94,5	162	91,0	186	92,5	348	91,8	
6	Muara Sabak Timur	Lambur	97	87	184	84	86,6	80	92,0	164	89,1	1	1,0	0	0,0	1	0,5	85	87,6	80	92,0	165	89,7	85	87,6	84	96,6	169	91,8	
		Simbur Naik	28	36	64	22	78,6	36	100,0	58	90,6	0	0,0	0	0,0	0	0,0	22	78,6	36	100,0	58	90,6	21	75,0	24	66,7	45	70,3	
		Muara Sabak Timur	152	151	303	131	86,2	127	84,1	258	85,1	23	15,1	25	16,6	48	15,8	154	101,3	152	100,7	306	101,0	125	82,2	130	86,1	255	84,2	
7	Kuala Jambi	Kampung Laut	122	121	243	98	80,3	97	80,2	195	80,2	17	13,9	13	10,7	30	12,3	115	94,3	110	90,9	225	92,6	111	91,0	122	100,8	233	95,9	
8	Rantau Rasau	Rantau Rasau	207	154	361	206	99,5	151	98,1	357	98,9	0	0,0	0	0,0	0	0,0	206	99,5	151	98,1	357	98,9	195	94,2	203	131,8	398	110,2	
9	Berbak	Simpang Berbak	97	82	179	104	107,2	80	97,6	184	102,8	0	0,0	0	0,0	0	0,0	104	107,2	80	97,6	184	102,8	89	91,8	101	123,2	190	106,1	
10	Nipah Panjang	Nipah Panjang	184	177	361	156	84,8	152	85,9	308	85,3	0	0,0	0	0,0	0	0,0	156	84,8	152	85,9	308	85,3	155	84,2	146	82,5	301	83,4	
		Sungai Tering	44	45	89	38	86,4	36	80,0	74	83,1	0	0,0	1	2,2	1	1,1	38	86,4	37	82,2	75	84,3	50	113,6	37	82,2	87	97,8	
11	Sadu	Sungai Lokan	29	27	56	31	106,9	33	122,2	64	114,3	1	3,4	0	0,0	1	1,8	32	110,3	33	122,2	65	116,1	28	96,6	32	118,5	60	107,1	
		Sungai Jambat	27	49	76	23	85,2	47	95,9	70	92,1	0	0,0	0	0,0	0	0,0	23	85,2	47	95,9	70	92,1	23	85,2	36	73,5	59	77,6	
		Air Hitam Laut	37	36	73	33	89,2	22	61,1	55	75,3	0	0,0	0	0,0	0	0,0	33	89,2	22	61,1	55	75,3	33	89,2	24	66,7	57	78,1	
JUMLAH (KAB/KOTA)			1.829	1.794	3.623	1.665	91,0	1.561	87,0	3.226	89,0	55	3,0	50	2,8	105	2,9	1.720	94,0	1.611	89,8	3.331	91,9	1.781	97,4	1.801	100,4	3.582	98,9	

Sumber: Bidang Pencegahan dan Pengendalian Penyakit Dinas Kesehatan Kab Tanjung Jabung Timur

TABEL 43

**CAKUPAN IMUNISASI DPT-HB-Hib 3, POLIO 4*, CAMPAK RUBELA, DAN IMUNISASI DASAR LENGKAP PADA BAYI MENURUT JENIS KELAMIN, KECAMATAN, DAN PUSKESMAS
KABUPATEN TANJUNG JABUNG TIMUR
TAHUN 2023**

NO	KECAMATAN	PUSKESMAS	BAYI DIIMUNISASI																																			
			Jumlah Bayi (Surviving Infant)									DPT-HB-Hib3									POLIO 4*						CAMPAK RUBELA						IMUNISASI DASAR LENGKAP					
			L			P			L + P			L			P			L + P			L		P		L + P		L		P		L + P							
			L	P	L+P	Jumlah	%	Jumlah	%	Jumlah	%	Jumlah	%	Jumlah	%	Jumlah	%	Jumlah	%	Jumlah	%	Jumlah	%	Jumlah	%	Jumlah	%	Jumlah	%	Jumlah	%	Jumlah	%					
1	Mendahara	Mendahara	169	159	328	174	103,0	152	95,6	326	99,4	160	94,7	148	93,1	308	93,9	161	95,3	151	95,0	312	95,1	172	101,8	164	103,1	336	102,4									
		Pangkal Duri	26	29	55	36	138,5	36	124,1	72	130,9	37	142,3	31	106,9	68	123,6	36	138,5	29	100,0	65	118,2	43	165,4	37	127,6	80	145,5									
2	Mendahara Ulu	Simpang Tuan	139	118	257	115	82,7	129	109,3	244	94,9	119	85,6	133	112,7	252	98,1	136	97,8	131	111,0	267	103,9	135	97,1	134	113,6	269	104,7									
3	Geragai	Simpang Pandan	197	224	421	178	90,4	179	79,9	357	84,8	183	92,9	196	87,5	379	90,0	216	109,6	200	89,3	416	98,8	205	104,1	210	93,8	415	98,6									
4	Dendang	Dendang	96	98	194	92	95,8	98	100,0	190	97,9	99	103,1	105	107,1	204	105,2	94	97,9	105	107,1	199	102,6	93	96,9	105	107,1	198	102,1									
5	Muara Sabak Barat	Muara Sabak Barat	178	201	379	137	77,0	156	77,6	293	77,3	145	81,5	158	78,6	303	79,9	171	96,1	170	84,6	341	90,0	171	96,1	170	84,6	341	90,0									
6	Muara Sabak Timur	Lambur	97	87	184	77	79,4	71	81,6	148	80,4	85	87,6	81	93,1	166	90,2	86	88,7	83	95,4	169	91,8	81	83,5	80	92,0	161	87,5									
		Simbur Naik	28	36	64	34	121,4	24	66,7	58	90,6	38	135,7	30	83,3	68	106,3	28	100,0	28	77,8	56	87,5	21	75,0	30	83,3	51	79,7									
		Muara Sabak Timur	152	151	303	110	72,4	121	80,1	231	76,2	122	80,3	133	88,1	255	84,2	125	82,2	127	84,1	252	83,2	117	77,0	127	84,1	244	80,5									
7	Kuala Jambi	Kampung Laut	122	121	243	98	80,3	102	84,3	200	82,3	116	95,1	132	109,1	248	102,1	145	118,9	127	105,0	272	111,9	125	102,5	122	100,8	247	101,6									
8	Rantau Rasau	Rantau Rasau	207	154	361	192	92,8	187	121,4	379	105,0	210	101,4	201	130,5	411	113,9	226	109,2	223	144,8	449	124,4	226	109,2	223	144,8	449	124,4									
9	Berbak	Simpang Berbak	97	82	179	72	74,2	89	108,5	161	89,9	68	70,1	82	100,0	150	83,8	78	80,4	83	101,2	161	89,9	81	83,5	81	98,8	162	90,5									
10	Nipah Panjang	Nipah Panjang	184	177	361	156	84,8	152	85,9	308	85,3	148	80,4	164	92,7	312	86,4	173	94,0	148	83,6	321	88,9	172	93,5	147	83,1	319	88,4									
		Sungai Tereng	44	45	89	36	81,8	37	82,2	73	82,0	34	77,3	36	80,0	70	78,7	52	118,2	33	73,3	85	95,5	52	118,2	33	73,3	85	95,5									
11	Sadu	Sungai Lokan	29	27	56	32	110,3	32	118,5	64	114,3	35	120,7	36	133,3	71	126,8	54	186,2	49	181,5	103	183,9	45	155,2	37	137,0	82	146,4									
		Sungai Jambat	27	49	76	37	137,0	32	65,3	69	90,8	37	137,0	34	69,4	71	93,4	39	144,4	36	73,5	75	98,7	39	144,4	36	73,5	75	98,7									
		Air Hitam Laut	37	36	73	35	94,6	38	105,6	73	100,0	30	81,1	38	105,6	68	93,2	18	48,6	27	75,0	45	61,6	17	45,9	22	61,1	39	53,4									
JUMLAH (KAB/KOTA)			1.829	1.794	3.623	1.611	88,1	1.635	91,1	3.246	89,6	1.666	91,1	1.738	96,9	3.404	94,0	1.838	100,5	1.750	97,5	3.588	99,0	1.795	98,1	1.758	98,0	3.553	98,1									

Sumber: Bidang Pencegahan dan Pengendalian Penyakit Dinas Kesehatan Kab Tanjung Jabung Timur
Keterangan:

TABEL 44

**CAKUPAN IMUNISASI LANJUTAN DPT-HB-Hib 4 DAN CAMPAK RUBELA 2 PADA ANAK USIA DIBAWAH DUA TAHUN (BADUTA)
MENURUT JENIS KELAMIN, KECAMATAN, DAN PUSKESMAS
KABUPATEN TANJUNG JABUNG TIMUR
TAHUN 2023**

NO	KECAMATAN	PUSKESMAS	JUMLAH BADUTA			BADUTA DIIMUNISASI											
						DPT-HB-Hib4						CAMPAK RUBELA 2					
			L		P		L + P		L		P		L + P				
			L	P	L+P	JUMLAH	%	JUMLAH	%	JUMLAH	%	JUMLAH	%	JUMLAH	%	JUMLAH	%
1	2	3	4	5	6	7	8	9	10	11	12	13	14	15	16	17	18
1	Mendahara	Mendahara	190	185	375	167	87,9	155	83,8	322	85,9	163	85,8	167	90,3	330	88,0
2		Pangkal Duri	40	32	72	27	67,5	20	62,5	47	65,3	30	75,0	24	75,0	54	75,0
3	Mendahara Ulu	Simpang Tuan	159	169	328	104	65,4	94	55,6	198	60,4	79	49,7	85	50,3	164	50,0
4	Geragai	Simpang Pandan	372	329	701	135	36,3	107	32,5	242	34,5	106	28,5	118	35,9	224	32,0
5	Dendang	Dendang	218	208	426	102	46,8	83	39,9	185	43,4	88	40,4	87	41,8	175	41,1
6	Muara Sabak Barat	Muara Sabak Barat	317	282	599	108	34,1	96	34,0	204	34,1	125	39,4	108	38,3	233	38,9
7	Muara Sabak Timur	Lambur	82	79	161	86	104,9	23	29,1	109	67,7	110	134,1	101	127,8	211	131,1
8		Simbur Naik	52	36	88	23	44,2	23	63,9	46	52,3	16	30,8	18	50,0	34	38,6
9		Muara Sabak Timur	205	165	370	102	49,8	111	67,3	213	57,6	97	47,3	108	65,5	205	55,4
10	Kuala Jambi	Kampung Laut	120	128	248	107	89,2	103	80,5	210	84,7	139	115,8	130	101,6	269	108,5
11	Rantau Rasau	Rantau Rasau	352	334	686	160	45,5	159	47,6	319	46,5	165	46,9	168	50,3	333	48,5
12	Berbak	Simpang Berbak	130	128	258	71	54,6	64	50,0	135	52,3	78	60,0	64	50,0	142	55,0
13	Nipah Panjang	Nipah Panjang	183	178	361	154	84,2	139	78,1	293	81,2	142	77,6	148	83,1	290	80,3
14		Sungai Tering	58	44	102	40	69,0	35	79,5	75	73,5	36	62,1	36	81,8	72	70,6
15	Sadu	Sungai Lokan	28	28	56	31	110,7	31	110,7	62	110,7	33	117,9	34	121,4	67	119,6
16		Sungai Jambat	43	49	92	21	48,8	20	40,8	41	44,6	26	60,5	21	42,9	47	51,1
17		Air Hitam Laut	35	36	71	15	42,9	41	113,9	56	78,9	17	48,6	21	58,3	38	53,5
JUMLAH (KAB/KOTA)			2.584	2.410	4.994	1.453	56,2	1.304	54,1	2.757	55,2	1.450	56,1	1.438	59,7	2.888	57,8

Sumber: Bidang Pencegahan dan Pengendalian Penyakit Dinas Kesehatan Kab Tanjung Jabung Timur

TABEL 45

**CAKUPAN PEMBERIAN VITAMIN A PADA BAYI DAN ANAK BALITA MENURUT KECAMATAN DAN PUSKESMAS
KABUPATEN TANJUNG JABUNG TIMUR
TAHUN 2023**

NO	KECAMATAN	PUSKESMAS	BAYI 6-11 BULAN			ANAK BALITA (12-59 BULAN)			BALITA (6-59 BULAN)		
			JUMLAH BAYI	MENDAPAT VIT A		JUMLAH	MENDAPAT VIT A		JUMLAH	MENDAPAT VIT A	
				Σ	%		Σ	%		Σ	%
1	2	3	4	5	6	7	8	9	10	11	12
1	Mendahara	Mendahara	262	262	100,0	1.203	1.203	100,0	1.465	1.465	100,0
		Pangkal Duri	64	64	100,0	256	256	100,0	320	320	100,0
2	Mendahara Ulu	Simpang Tuan	246	245	99,6	639	639	100,0	885	884	99,9
3	Geragai	Simpang Pandan	415	415	100,0	1.406	1.406	100,0	1.821	1.821	100,0
4	Dendang	Dendang	225	207	92,0	848	820	96,7	1.073	1.027	95,7
5	Muara Sabak Barat	Muara Sabak Bara	307	280	91,2	1.259	1.201	95,4	1.566	1.481	94,6
6	Muara Sabak Timur	Lambur	144	144	100,0	665	665	100,0	809	809	100,0
		Simbur Naik	59	59	100,0	223	220	98,7	282	279	98,9
		Muara Sabak Timu	205	203	99,0	785	778	99,1	990	981	99,1
7	Kuala Jambi	Kampung Laut	288	288	100,0	583	583	100,0	871	871	100,0
8	Rantau Rasau	Rantau Rasau	363	358	98,6	1.042	1.042	100,0	1.405	1.400	99,6
9	Berbak	Simpang Berbak	134	134	100,0	613	613	100,0	747	747	100,0
10	Nipah Panjang	Nipah Panjang	366	348	95,1	1.048	998	95,2	1.414	1.346	95,2
		Sungai Tering	58	50	86,2	283	269	95,1	341	319	93,5
11	Sadu	Sungai Lokan	39	39	100,0	243	243	100,0	282	282	100,0
		Sungai Jambat	24	24	100,0	109	109	100,0	133	133	100,0
		Air Hitam Laut	76	70	92,1	376	369	98,1	452	439	97,1
JUMLAH (KAB/KOTA)			3.275	3.190	97,4	11.581	11.414	98,6	14.856	14.604	98,3

Sumber: Bidang Kesehatan Masyarakat Dinas Kesehatan Kab Tanjung Jabung Timur

Keterangan: Pelaporan pemberian vitamin A dilakukan pada Februari dan Agustus, maka perhitungan bayi 6-11 bulan yang mendapat vitamin A dalam setahun dihitung dengan mengakumulasi bayi 6-11 bulan yang mendapat vitamin A di bulan Februari dan yang mendapat vitamin A di bulan Agustus.

Untuk perhitungan anak balita 12-59 bulan yang mendapat vitamin A menggunakan data bulan Agustus.

TABEL 46

**CAKUPAN PELAYANAN KESEHATAN BALITA MENURUT JENIS KELAMIN, KECAMATAN, DAN PUSKESMAS
KABUPATEN TANJUNG JABUNG TIMUR
TAHUN 2023**

NO	KECAMATAN	PUSKESMAS	SASARAN BALITA (USIA 0-59 BULAN)	SASARAN ANAK BALITA (USIA 12-59 BULAN)	BALITA MEMILIKI BUKU KIA		BALITA DIPANTAU PERTUMBUHAN DAN PERKEMBANGAN		BALITA DILAYANI SDIDTK		BALITA DILAYANI MTBS	
					JUMLAH	%	JUMLAH	%	JUMLAH	%	JUMLAH	%
1	2	3	4	5	6	7	8	9	10	11	12	13
1	Mendahara	Mendahara	1356	1.219	1277	104,76	1277	94,17	1277	104,76	889	72,9
		Pangkal Duri	267	245	262	106,94	262	98,13	262	106,94	124	50,6
2	Mendahara Ulu	Simpang Tuan	1208	1.089	1006	92,38	1006	83,28	1006	92,38	856	78,6
3	Geragai	Simpang Pandan	2056	1.778	1485	83,52	1485	72,23	1485	83,52	1155	65,0
4	Dendang	Dendang	1196	1.021	986	96,57	986	82,44	986	96,57	559	54,8
5	Muara Sabak Barat	Muara Sabak Barat	1974	1.718	1678	97,67	1678	85,01	1678	97,67	658	38,3
6	Muara Sabak Timur	Lambur	600	541	595	99,17	595	#DIV/0!	595	99,17	187	31,2
		Simbur Naik	305	281	205	67,21	300	#DIV/0!	300	98,36	92	30,2
		Muara Sabak Timur	1168	1.002	1167	99,91	1167	#DIV/0!	1167	99,91	739	63,3
7	Kuala Jambi	Kampung Laut	892	796	868	109,05	868	97,31	868	109,05	701	88,1
8	Rantau Rasau	Rantau Rasau	1892	1.597	1658	103,82	1658	87,63	1658	103,82	1249	78,2
9	Berbak	Simpang Berbak	763	662	582	87,92	602	78,90	602	90,94	431	65,1
10	Nipah Panjang	Nipah Panjang	1317	1.171	1253	107,00	1253	95,14	1253	107,00	497	42,4
		Sungai Tering	360	318	357	112,26	357	99,17	357	112,26	195	61,3
11	Sadu	Sungai Lokan	210	200	206	103,00	206	98,10	206	103,00	100	50,0
		Sungai Jambat	312	289	257	88,93	275	88,14	275	95,16	252	87,2
		Air Hitam Laut	256	234	250	106,84	250	97,66	250	106,84	261	111,5
JUMLAH (KAB/KOTA)			16.132	14.161	14.092	99,51	14.225	88,18	14225	100,45	8945	55,45

Sumber: Bidang Kesehatan Masyarakat Dinas Kesehatan Kab Tanjung Jabung Timur

TABEL 47

**JUMLAH BALITA DITIMBANG MENURUT JENIS KELAMIN, KECAMATAN, DAN PUSKESMAS
KABUPATEN TANJUNG JABUNG TIMUR
TAHUN 2023**

NO	KECAMATAN	PUSKESMAS	BALITA								
			JUMLAH SASARAN BALITA (S)			DITIMBANG					
						JUMLAH (D)			% (D/S)		
			L	P	L+P	L	P	L+P	L	P	L+P
1	2	3	4	5	6	7	8	9	10	11	12
1	Mendahara	Mendahara	705	651	1356			670	0,0	0,0	49,4
		Pangkal Duri	134	133	267			166	0,0	0,0	62,2
2	Mendahara Ulu	Simpang Tuan	657	551	1208			471	0,0	0,0	39,0
3	Geragai	Simpang Pandan	1045	1.011	2056			1286	0,0	0,0	62,5
4	Dendang	Dendang	621	575	1196			896	0,0	0,0	74,9
5	Muara Sabak Barat	Muara Sabak Barat	984	990	1974			854	0,0	0,0	43,3
6	Muara Sabak Timur	Lambur	299	301	600			620	0,0	0,0	103,3
		Simbur Naik	165	140	305			280	0,0	0,0	91,8
		Muara Sabak Timur	637	531	1168			623	0,0	0,0	53,3
7	Kuala Jambi	Kampung Laut	452	440	892			547	0,0	0,0	61,3
8	Rantau Rasau	Rantau Rasau	944	948	1892			1148	0,0	0,0	60,7
9	Berbak	Simpang Berbak	399	364	763			492	0,0	0,0	64,5
10	Nipah Panjang	Nipah Panjang	673	644	1317			1292	0,0	0,0	98,1
		Sungai Tering	199	161	360			216	0,0	0,0	60,0
11	Sadu	Sungai Lokan	102	108	210			193	0,0	0,0	91,9
		Sungai Jambat	158	154	312			217	0,0	0,0	69,6
		Air Hitam Laut	127	129	256			215	0,0	0,0	84,0
JUMLAH (KAB/KOTA)			8.301	7.831	16.132	0	0	10.186	0,0	0,0	63,1

Sumber: Bidang Kesehatan Masyarakat Dinas Kesehatan Kab Tanjung Jabung Timur

TABEL 48

**STATUS GIZI BALITA BERDASARKAN INDEKS BB/U, TB/U, DAN BB/TB MENURUT KECAMATAN DAN PUSKESMAS
KABUPATEN TANJUNG JABUNG TIMUR
TAHUN 2023**

NO	KECAMATAN	PUSKESMAS	JUMLAH BALITA YANG DITIMBANG	BALITA BERAT BADAN KURANG (BB/U)		JUMLAH BALITA YANG DIUKUR TINGGI BADAN	BALITA PENDEK (TB/U)		JUMLAH BALITA YANG DIUKUR	BALITA GIZI KURANG (BB/TB : < -2 s.d -3 SD)		BALITA GIZI BURUK (BB/TB: < -3 SD)	
				JUMLAH	%		JUMLAH	%		JUMLAH	%	JUMLAH	%
1	Mendahara	Mendahara	670	0	0,0	648	30	4,6	648	30	4,6	0	0,0
		Pangkal Duri	166	4	2,4	168	12	7,1	168	5	3,0	0	0,0
2	Mendahara Ulu	Simpang Tuan	471	14	3,0	245	21	8,6	245	22	9,0	0	0,0
3	Geragai	Simpang Pandan	1286	0	0,0	321	56	17,4	321	14	4,4	0	0,0
4	Dendang	Dendang	896	3	0,3	507	63	12,4	507	48	9,5	0	0,0
5	Muara Sabak Barat	Muara Sabak Barat	854	8	0,9	865	23	2,7	888	11	1,2	1	0,1
6	Muara Sabak Timur	Lambur	620	50	8,1	381	9	2,4	381	8	2,1	0	0,0
		Simbur Naik	280	2	0,7	245	22	9,0	245	16	6,5	0	0,0
		Muara Sabak Timur	623	2	0,3	514	19	3,7	514	14	2,7	0	0,0
7	Kuala Jambi	Kampung Laut	547	0	0,0	239	10	4,2	239	8	3,3	0	0,0
8	Rantau Rasau	Rantau Rasau	1148	0	0,0	766	5	0,7	766	32	4,2	0	0,0
9	Berbak	Simpang Berbak	492	0	0,0	493	12	2,4	493	9	1,8	0	0,0
10	Nipah Panjang	Nipah Panjang	1292	22	1,7	666	77	11,6	666	43	6,5	0	0,0
		Sungai Tereng	216	0	0,0	168	18	10,7	168	9	5,4	0	0,0
11	Sadu	Sungai Lokan	193	0	0,0	89	15	16,9	89	7	7,9	0	0,0
		Sungai Jambat	217	0	0,0	123	6	4,9	123	5	4,1	0	0,0
		Air Hitam Laut	215	0	0,0	175	7	4,0	175	10	5,7	0	0,0
JUMLAH (KAB/KOTA)			10.186	105	1,0	6.613	405	6,1	6.636	291	4,4	1	0,0

Sumber: Bidang Kesehatan Masyarakat Dinas Kesehatan Kab Tanjung Jabung Timur

TABEL 49

**CAKUPAN PELAYANAN KESEHATAN PESERTA DIDIK SD/MI, SMP/MTS, SMA/MA SERTA USIA PENDIDIKAN DASAR MENURUT KECAMATAN DAN PUSKESMAS
KABUPATEN TANJUNG JABUNG TIMUR
TAHUN 2023**

NO	KECAMATAN	PUSKESMAS	PESERTA DIDIK SEKOLAH									USIA PENDIDIKAN DASAR (KELAS 1-9)									SEKOLAH								
			KELAS 1 SD/MI			KELAS 7 SMP/MTS			KELAS 10 SMA/MA			SD/MI			SMP/MTS			SMA/MA											
			JUMLAH PESERTA DIDIK	MENDAPAT PELAYANAN KESEHATAN	%	JUMLAH PESERTA DIDIK	MENDAPAT PELAYANAN KESEHATAN	%	JUMLAH PESERTA DIDIK	MENDAPAT PELAYANAN KESEHATAN	%	JUMLAH	MENDAPAT PELAYANAN KESEHATAN	%	JUMLAH	MENDAPAT PELAYANAN KESEHATAN	%	JUMLAH	MENDAPAT PELAYANAN KESEHATAN	%	JUMLAH	MENDAPAT PELAYANAN KESEHATAN	%						
1	Mendahara	Mendahara	451	406	90,0	239	115	48,1	238	227	95,4	3549	3200	90,2	24	24	100,0	8	8	100,0	4	2	50,0						
		Pangkal Duri	107	107	100,0	24	0	0,0	0	0	0,0	665	629	94,6	5	5	100,0	1	0	0,0	0	0	0,0						
2	Mendahara Ulu	Simpang Tuan	1448	1448	100,0	605	605	100,0	130	130	100,0	3171	2851	89,9	10	10	100,0	7	7	100,0	3	3	100,0						
3	Geragai	Simpang Pandan	254	254	100,0	889	889	100,0	440	205	46,6	4422	4220	95,4	30	30	100,0	4	4	100,0	2	2	100,0						
4	Dendang	Dendang	264	250	94,7	203	192	94,6	151	135	89,4	2622	2450	93,4	20	20	100,0	6	6	100,0	4	4	100,0						
5	Muara Sabak Barat	Muara Sabak Barat	2427	2047	84,3	715	422	59,0	652	629	96,5	4145	4181	100,9	18	16	88,9	7	7	100,0	5	5	100,0						
6	Muara Sabak Timur	Lambur	253	253	100,0	132	130	98,5	86	38	44,2	1702	1702	100,0	8	8	100,0	6	6	100,0	4	3	75,0						
		Simbur Naik	442	433	98,0	240	234	97,5	106	100	94,3	816	816	100,0	4	4	100,0	3	3	100,0	1	1	100,0						
		Muara Sabak Timur	363	340	93,7	276	260	94,2	206	192	93,2	2597	2495	96,1	12	12	100,0	5	5	100,0	3	3	100,0						
7	Kuala Jambi	Kampung Laut	267	236	88,4	193	181	93,8	192	148	77,1	2259	2258	100,0	14	14	100,0	7	7	100,0	5	5	100,0						
8	Rantau Rasau	Rantau Rasau	449	413	92,0	472	472	100,0	435	364	83,7	3948	3874	98,1	32	31	96,9	6	6	100,0	5	5	100,0						
9	Berbak	Simpang Berbak	141	137	97,2	69	46	66,7	49	44	89,8	1825	1490	81,6	14	14	100,0	5	5	100,0	3	1	33,3						
10	Nipah Panjang	Nipah Panjang	399	370	92,7	232	205	88,4	247	247	100,0	3435	2404	70,0	20	20	100,0	3	3	100,0	3	3	100,0						
		Sungai Tereng	98	98	100,0	95	95	100,0	0	0	0,0	908	908	100,0	9	9	100,0	3	3	100,0	0	0	0,0						
11	Sadu	Sungai Lokan	0	0	0,0	0	0	0,0	0	0	0,0	886	520	58,7	0	0	0,0	0	0	0,0	0	0	0,0						
		Sungai Jambat	0	0	0,0	0	0	0,0	0	0	0,0	609	542	89,0	0	0	0,0	0	0	0,0	0	0	0,0						
		Air Hitam Laut	150	150	100,0	41	41	100,0	11	11	100,0	831	631	75,9	5	5	100,0	2	2	100,0	0	1	0,0						
JUMLAH (KAB/KOTA)			7.513	6.942	92,4	4.425	3.887	87,8	2.943	2.470	83,9	38390	35.171	91,6	225	222	98,7	73	72	98,6	42	38	90,5						

Sumber: Bidang Kesehatan Masyarakat Dinas Kesehatan Kab Tanjung Jabung Timur

TABEL 50

**PELAYANAN KESEHATAN GIGI DAN MULUT MENURUT KECAMATAN DAN PUSKESMAS
KABUPATEN TANJUNG JABUNG TIMUR
TAHUN 2023**

NO	KECAMATAN	PUSKESMAS	PELAYANAN KESEHATAN GIGI DAN MULUT						
			TUMPATAN GIGI TETAP	PENCABUTAN GIGI TETAP	JUMLAH KUNJUNGAN	RASIO TUMPATAN/ PENCABUTAN	JUMLAH KASUS GIGI	JUMLAH KASUS DIRUJUK	% KASUS DIRUJUK
1	2	3	4	5	6	7	8	9	10
1	Mendahara	Mendahara	0	30	78	38,5	7	0	0,0
		Pangkal Duri	0	55	87	63,2	0	0	0,0
2	Mendahara Ulu	Simpang Tuan	0	101	246	41,1	246	5	2,0
3	Geragai	Simpang Pandan	0	25	720	3,5	720	10	1,4
4	Dendang	Dendang	28	369	604	61,1	27	0	0,0
5	Muara Sabak Barat	Muara Sabak Barat	79	97	556	17,4	556	22	4,0
6	Muara Sabak Timur	Lambur	0	26	217	12,0	131	0	0,0
		Simbur Naik	11	57	156	36,5	156	22	14,1
		Muara Sabak Timur	0	0	0	0,0	0	0	0,0
7	Kuala Jambi	Kampung Laut	0	43	186	23,1	47	1	0,5
8	Rantau Rasau	Rantau Rasau	0	58	243	23,9	243	0	0,0
9	Berbak	Simpang Berbak	0	26	40	65,0	0	0	0,0
10	Nipah Panjang	Nipah Panjang	0	67	368	18,2	0	2	0,5
		Sungai Tering	0	33	127	26,0	127	1	0,8
11	Sadu	Sungai Lokan	0	1	133	0,8	69	7	5,3
		Sungai Jambat	0	10	36	27,8	3	0	0,0
		Air Hitam Laut	0	0	70	0,0	0	0	0,0
JUMLAH (KAB/ KOTA)			118	998	3.867	11,8	2.332	70	0,0

Sumber: Bidang Pelayanan dan Sumber Daya Kesehatan Dinas Kesehatan Kab Tanjung Jabung Timur

Keterangan: pelayanan kesehatan gigi meliputi seluruh fasilitas pelayanan kesehatan di wilayah kerja puskesmas

TABEL 51

**PELAYANAN KESEHATAN GIGI DAN MULUT PADA ANAK SD DAN SETINGKAT MENURUT JENIS KELAMIN, KECAMATAN, DAN PUSKESMAS
KABUPATEN TANJUNG JABUNG TIMUR
TAHUN 2023**

NO	KECAMATAN	PUSKESMAS	UPAYA KESEHATAN GIGI SEKOLAH (UKGS)																						
			JUMLAH SD/MI	JUMLAH SD/MI DGN SIKAT GIGI MASSAL	%	JUMLAH SD/MI MENDAPAT YAN. GIGI	%	JUMLAH MURID SD/MI			MURID SD/MI DIPERIKSA						MURID SD/MI PERLU PERAWATAN			MURID SD/MI MENDAPAT PERAWATAN					
								L	P	L + P	L	%	P	%	L + P	%	L	P	L + P	L	%	P	%	L + P	%
1	2	3	4	5	6	7	8	9	10	11	12	13	14	15	16	17	18	19	20	21	22	23	24	25	26
1	Mendahara	Mendahara	18	18	100	18	100	387	709	1.096	385	99,5	705	99,4	1.090	99,5	286	427	713	278	97,2	422	98,8	700	98,2
2		Pangkal Duri	5	5	100	5	100	46	42	88	46	100,0	42	100,0	88	100,0	0	0	0	0	0,0	0	0,0	0	0,0
3	Mendahara Ulu	Simpang Tuan	9	0	0	9	100	180	150	330	180	100,0	150	100,0	330	100,0	180	150	330	23	12,8	21	14,0	44	13,3
4	Geragai	Simpang Pandan	25	0	0	25	100	2.211	2.211	4.422	2.210	100,0	2.210	100,0	4.420	100,0	680	568	1.248	680	100,0	568	100,0	1.248	100,0
5	Dendang	Dendang	20	0	0	7	35	742	686	1.428	47	6,3	48	7,0	95	6,7	44	48	92	44	100,0	48	100,0	92	100,0
6	Muara Sabak B	Muara Sabak Barat	17	17	100	17	100	1.215	1.148	2.363	1.215	100,0	1.148	100,0	2.363	100,0	361	342	703	123	34,1	113	33,0	236	33,6
7	Muara Sabak T	Lambur	12	12	100	12	100	183	180	363	172	94,0	168	93,3	340	93,7	161	159	320	58	36,0	67	42,1	125	39,1
8		Simbur Naik	9	9	100	9	100	625	572	1.197	218	34,9	319	55,8	537	44,9	183	311	494	33	18,0	23	7,4	56	11,3
9		Muara Sabak Timu	4	0	0	0	0	219	175	394	0	0,0	0	0,0	0	0,0	0	0	0	0	0,0	0	0,0	0	0,0
10	Kuala Jambi	Kampung Laut	14	14	100	14	100	745	702	1.447	132	17,7	104	14,8	236	16,3	112	94	206	19	17,0	26	27,7	45	21,8
11	Rantau Rasau	Rantau Rasau	31	0	0	31	100	683	631	1.314	162	23,7	214	33,9	376	28,6	162	214	376	0	0,0	0	0,0	0	0,0
12	Berbak	Simpang Berbak	14	0	0	0	0	0	0	0	0	0,0	0	0,0	0	0,0	0	0	0	0	0,0	0	0,0	0	0,0
13	Nipah Panjang	Nipah Panjang	20	20	100	20	100	178	192	370	178	100,0	192	100,0	370	100,0	0	0	0	0	0,0	0	0,0	0	0,0
14		Sungai Tering	9	1	11	9	100	358	306	664	358	100,0	306	100,0	664	100,0	0	0	0	0	0,0	0	0,0	0	0,0
15	Sadu	Sungai Lokan	5	5	100	5	100	37	33	70	29	78,4	31	93,9	60	85,7	12	7	19	9	75,0	5	71,4	14	73,7
16		Sungai Jambat	8	0	0	0	0	0	0	0	0	0,0	0	0,0	0	0,0	0	0	0	0	0,0	0	0,0	0	0,0
17		Air Hitam Laut	5	0	0	0	0	338	333	671	0	0,0	0	0,0	0	0,0	0	0	0	0	0,0	0	0,0	0	0,0
JUMLAH (KAB/ KOTA)			225	101	44,9	181	80,4	8.147	8.070	16.217	5.332	65,4	5.637	69,9	10.969	67,6	2.181	2.320	4.501	1.267	58,1	1.293	55,7	2.560	56,9

Sumber: Bidang Pelayanan dan Sumber Daya Kesehatan Dinas Kesehatan Kab Tanjung Jabung Timur

TABEL 52

**PELAYANAN KESEHATAN USIA PRODUKTIF MENURUT JENIS KELAMIN, KECAMATAN, DAN PUSKESMAS
KABUPATEN TANJUNG JABUNG TIMUR
TAHUN 2023**

NO	KECAMATAN	PUSKESMAS	PENDUDUK USIA 15-59 TAHUN														
			JUMLAH			MENDAPAT PELAYANAN SKRINING KESEHATAN SESUAI STANDAR						BERISIKO					
						LAKI-LAKI		PEREMPUAN		LAKI-LAKI + PEREMPUAN		LAKI-LAKI		PEREMPUAN		LAKI-LAKI + PEREMPUAN	
			LAKI-LAKI	PEREMPUAN	LAKI-LAKI + PEREMPUAN	JUMLAH	%	JUMLAH	%	JUMLAH	%	JUMLAH	%	JUMLAH	%	JUMLAH	%
1	Mendahara	Mendahara	7.565	7.293	14.858	4.215	55,7	6.485	88,9	10.700	72,0	1.305	31,0	3.427	52,8	4.732	44,2
		Pangkal Duri	1.511	1.399	2.910	1.275	84,4	1.179	84,3	2.454	84,3	227	17,8	555	47,1	782	31,9
2	Mendahara Ulu	Simpang Tuan	5.835	5.479	11.314	3.079	52,8	4.476	81,7	7.555	66,8	2.014	65,4	3.321	74,2	5.335	70,6
3	Geragai	Simpang Pandan	8.946	8.582	17.528	2.404	26,9	2.948	34,4	5.352	30,5	630	26,2	1.018	34,5	1.648	30,8
4	Dendang	Dendang	5.563	5.463	11.026	3.075	55,3	3.842	70,3	6.917	62,7	645	21,0	1.487	38,7	2.132	30,8
5	Muara Sabak Barat	Muara Sabak Barat	7.590	7.506	15.096	6.019	79,3	7.164	95,4	13.183	87,3	757	12,6	2.189	30,6	2.946	22,3
6	Muara Sabak Timur	Lambur	3.501	3.477	6.978	1.312	37,5	2.020	58,1	3.332	47,8	428	32,6	933	46,2	1.361	40,8
		Simbur Naik	1.576	1.615	3.191	255	16,2	548	33,9	803	25,2	154	60,4	370	67,5	524	65,3
		Muara Sabak Timur	5.540	5.418	10.958	1.093	19,7	3.345	61,7	4.438	40,5	572	52,3	1.279	38,2	1.851	41,7
7	Kuala Jambi	Kampung Laut	5.038	4.695	9.733	1.691	33,6	3.155	67,2	4.846	49,8	330	19,5	1.493	47,3	1.823	37,6
8	Rantau Rasau	Rantau Rasau	8.264	8.074	16.338	1.662	20,1	2.968	36,8	4.630	28,3	1.393	83,8	2.635	88,8	4.028	87,0
9	Berbak	Simpang Berbak	3.590	3.380	6.970	277	7,7	1.431	42,3	1.708	24,5	165	59,6	514	35,9	679	39,8
10	Nipah Panjang	Nipah Panjang	6.810	6.694	13.504	2.983	43,8	3.595	53,7	6.578	48,7	1.422	47,7	2.164	60,2	3.586	54,5
		Sungai Tering	1.841	1.832	3.673	1.240	67,4	2.025	110,5	3.265	88,9	355	28,6	1.390	68,6	1.745	53,4
11	Sadu	Sungai Lokan	1.245	1.263	2.508	149	12,0	385	30,5	534	21,3	51	34,2	211	54,8	262	49,1
		Sungai Jambat	1.682	1.610	3.292	663	39,4	1.224	76,0	1.887	57,3	330	49,8	712	58,2	1.042	55,2
		Air Hitam Laut	1.453	1.351	2.804	805	55,4	1.450	107,3	2.255	80,4	344	42,7	906	62,5	1.250	55,4
JUMLAH (KAB/KOTA)			77.550	75.131	152.681	32.197	41,5	48.240	64,2	80.437	52,7	11.122	34,5	24.604	51,0	35.726	44,4

Sumber: Bidang Pencegahan dan Pengendalian Penyakit Dinas Kesehatan Kab Tanjung Jabung Timur

TABEL 53

**CALON PENGANTIN (CATIN) MENDAPATKAN LAYANAN KESEHATAN MENURUT JENIS KELAMIN, KECAMATAN, DAN PUSKESMAS
KABUPATEN TANJUNG JABUNG TIMUR
TAHUN 2023**

NO	KECAMATAN	PUSKESMAS	JUMLAH CATIN TERDAFTAR DI KUA ATAU LEMBAGA AGAMA LAINNYA			CATIN MENDAPATKAN LAYANAN KESEHATAN						CATIN PEREMPUAN ANEMIA		CATIN PEREMPUAN GIZI KURANG	
			LAKI-LAKI	PEREMPUAN	LAKI-LAKI + PEREMPUAN	LAKI-LAKI		PEREMPUAN		LAKI-LAKI + PEREMPUAN		JUMLAH	%	JUMLAH	%
						JUMLAH	%	JUMLAH	%	JUMLAH	%				
1	2	3	4	5	6	7	8	9	10	11	12	15	16	15	16
1	Mendahara	Mendahara	72	72	144	72	100,0	72	100,0	144	100,0	6	8,3	5	6,9
		Pangkal Duri	10	10	20	0	0,0	10	100,0	10	50,0	0	0,0	0	0,0
2	Mendahara Ulu	Simpang Tuan	115	115	230	87	75,7	115	100,0	202	87,8	3	2,6	6	5,2
3	Geragai	Simpang Pandan	113	113	226	82	72,6	113	100,0	195	86,3	2	1,8	0	0,0
4	Dendang	Dendang	76	76	152	0	0,0	76	100,0	76	50,0	12	15,8	8	10,5
5	Muara Sabak Barat	Muara Sabak Barat	116	116	232	116	100,0	116	100,0	232	100,0	3	2,6	10	8,6
6	Muara Sabak Timur	Lambur	37	37	74	4	10,8	37	100,0	41	55,4	0	0,0	0	0,0
		Simbur Naik	22	22	44	2	9,1	22	100,0	24	54,5	0	0,0	0	0,0
		Muara Sabak Timur	96	96	192	96	100,0	96	100,0	192	100,0	4	4,2	8	8,3
7	Kuala Jambi	Kampung Laut	80	80	160	29	36,3	80	100,0	109	68,1	4	5,0	0	0,0
8	Rantau Rasau	Rantau Rasau	122	122	244	20	16,4	122	100,0	142	58,2	0	0,0	0	0,0
9	Berbak	Simpang Berbak	30	30	60	0	0,0	30	100,0	30	50,0	0	0,0	0	0,0
10	Nipah Panjang	Nipah Panjang	73	73	146	11	15,1	73	100,0	84	57,5	0	0,0	1	1,4
		Sungai Tering	25	25	50	4	16,0	25	100,0	29	58,0	0	0,0	0	0,0
11	Sadu	Sungai Lokan	42	42	84	11	26,2	42	100,0	53	63,1	12	28,6	3	7,1
		Sungai Jambat	24	24	48	24	100,0	24	100,0	48	100,0	0	0,0	3	12,5
		Air Hitam Laut	11	11	22	0	0,0	11	100,0	11	50,0	0	0,0	0	0,0
JUMLAH (KAB/KOTA)			1.064	1.064	2.128	558	52,4	1.064	100,0	1.622	76,2	46	4,3	44	4,1

Sumber: Bidang Kesehatan Masyarakat Dinas Kesehatan Kab Tanjung Jabung Timur

TABEL 54

**CAKUPAN PELAYANAN KESEHATAN USIA LANJUT MENURUT JENIS KELAMIN, KECAMATAN, DAN PUSKESMAS
KABUPATEN TANJUNG JABUNG TIMUR
TAHUN 2023**

NO	KECAMATAN	PUSKESMAS	USIA LANJUT (60TAHUN+)								
			JUMLAH			MENDAPAT SKRINING KESEHATAN SESUAI STANDAR					
			L	P	L+P	L	%	P	%	L+P	%
1	2	3	4	5	6	7	8	9	10	11	12
1	Mendahara	Mendahara	1.131	1.064	2.195	762	67,4	650	61,0	1.412	64,3
		Pangkal Duri	252	242	494	202	80,2	241	99,6	443	89,7
2	Mendahara Ulu	Simpang Tuan	759	591	1.350	601	79,2	473	80,0	1.074	79,6
3	Geragai	Simpang Pandan	1.437	1.275	2.712	855	59,5	671	52,7	1.526	56,3
4	Dendang	Dendang	1.004	981	1.985	755	75,2	593	60,5	1.348	67,9
5	Muara Sabak Barat	Muara Sabak Barat	848	751	1.599	893	105,3	701	93,4	1.594	99,7
6	Muara Sabak Timur	Lambur	667	713	1.380	302	45,3	238	33,3	540	39,1
		Simbur Naik	310	368	678	1083	349,4	851	231,2	1.934	285,3
		Muara Sabak Timur	1.008	996	2.004	578	57,3	454	45,6	1.032	51,5
7	Kuala Jambi	Kampung Laut	799	797	1.596	670	83,9	527	66,1	1.197	75,0
8	Rantau Rasau	Rantau Rasau	1.699	1.647	3.346	1874	110,3	1472	89,4	3.346	100,0
9	Berbak	Simpang Berbak	619	551	1.170	465	75,1	365	66,3	830	70,9
10	Nipah Panjang	Nipah Panjang	1.307	1.190	2.497	1319	100,9	1036	87,1	2.355	94,3
		Sungai Tering	355	356	711	358	101,0	282	79,1	640	90,0
11	Sadu	Sungai Lokan	286	258	544	277	96,7	217	84,2	494	90,8
		Sungai Jambat	327	303	630	144	44,0	113	37,3	257	40,8
		Air Hitam Laut	232	178	410	161	69,5	127	71,2	288	70,2
JUMLAH (KAB/KOTA)			13.040	12.261	25.301	11.299	86,7	9.011	73,5	20.310	80,3

Sumber: Bidang Kesehatan Masyarakat Dinas Kesehatan Kab Tanjung Jabung Timur

TABEL 55

**PUSKESMAS YANG MELAKSANAKAN KEGIATAN PELAYANAN KESEHATAN KELUARGA
KABUPATEN TANJUNG JABUNG TIMUR
TAHUN 2023**

NO	KECAMATAN	PUSKESMAS	PUSKESMAS									
			MELAKSANAKAN KELAS IBU HAMIL	MELAKSANAKAN ORIENTASI P4K	MELAKSANAKAN KELAS IBU BALITA	MELAKSANAKAN KELAS SDIDTK	MELAKSANAKAN MTBS	MELAKSANAKAN KEGIATAN KESEHATAN REMAJA	MELAKSANAKAN PENJARINGAN KESEHATAN KELAS 1	MELAKSANAKAN PENJARINGAN KESEHATAN KELAS 7	MELAKSANAKAN PENJARINGAN KESEHATAN KELAS 10	MELAKSANAKAN PENJARINGAN KESEHATAN KELAS 1, 7, 10
1	2	3	4	5	6	7	8	9	10	11	12	13
1	Mendahara	Mendahara	1	1	1	1	1	1	1	1	1	1
		Pangkal Duri	1	1	1	1	1	1	1	0	0	1
2	Mendahara Ulu	Simpang Tuan	1	1	1	1	1	1	1	1	1	1
3	Geragai	Simpang Pandan	1	1	1	1	1	1	1	1	1	1
4	Dendang	Dendang	1	1	1	1	1	1	1	1	1	1
5	Muara Sabak Barat	Muara Sabak Barat	1	1	1	1	1	1	1	1	1	1
6	Muara Sabak Timur	Lambur	1	1	1	1	1	1	1	1	1	1
		Simbur Naik	1	1	1	1	1	1	1	1	1	1
		Muara Sabak Timur	1	1	1	1	1	1	1	1	1	1
7	Kuala Jambi	Kampung Laut	1	1	1	1	1	1	1	1	1	1
8	Rantau Rasau	Rantau Rasau	1	1	1	1	1	1	1	1	1	1
9	Berbak	Simpang Berbak	1	1	1	1	1	1	1	1	1	1
10	Nipah Panjang	Nipah Panjang	1	1	1	1	1	1	1	1	1	1
		Sungai Tering	1	1	1	1	1	1	1	1	1	1
11	Sadu	Sungai Lokan	1	1	1	1	1	1	1	0	0	1
		Sungai Jambat	1	1	1	1	1	1	1	0	0	1
		Air Hitam Laut	1	1	1	1	1	1	1	1	1	1
JUMLAH (KAB/KOTA)			17	17	17	17	17	17	17	14	14	17
PERSENTASE			100,0	100,0	100,0	100,0	100,0	100,0	100,0	82,4	82,4	100,0

Sumber : Bidang Kesehatan Masyarakat Dinas Kesehatan Kab Tanjung Jabung Timur
catatan: diisi dengan tanda "v"

TABEL 56

**JUMLAH TERDUGA TUBERKULOSIS, KASUS TUBERKULOSIS, KASUS TUBERKULOSIS ANAK,
DAN TREATMENT COVERAGE (TC) MENURUT JENIS KELAMIN, KECAMATAN, DAN PUSKESMAS
KABUPATEN TANJUNG JABUNG TIMUR
TAHUN 2023**

NO	KECAMATAN	PUSKESMAS	JUMLAH TERDUGA TUBERKULOSIS YANG MENDAPATKAN PELAYANAN SESUAI STANDAR	JUMLAH SEMUA KASUS TUBERKULOSIS					KASUS TUBERKULOSIS ANAK 0-14 TAHUN
				LAKI-LAKI		PEREMPUAN		LAKI-LAKI + PEREMPUAN	
				JUMLAH	%	JUMLAH	%		
1	2	3	4	5	6	7	8	9	10
1	Mendahara	Mendahara	77	20	76,9	6	23,1	26	3
		Pangkal Duri	47	9	81,8	2	18,2	11	0
2	Mendahara Ulu	Simpang Tuan	86	12	75,0	4	25,0	16	3
3	Geragai	Simpang Pandan	274	28	84,8	5	15,2	33	4
4	Dendang	Dendang	64	11	73,3	4	26,7	15	6
5	Muara Sabak Barat	Muara Sabak Barat	132	23	79,3	6	20,7	29	6
6	Muara Sabak Timur	Lambur	8	6	75,0	2	25,0	8	0
		Simbur Naik	74	7	70,0	3	30,0	10	0
		Muara Sabak Timur	184	22	75,9	7	24,1	29	4
7	Kuala Jambi	Kampung Laut	75	27	77,1	8	22,9	35	3
8	Rantau Rasau	Rantau Rasau	88	38	77,6	11	22,4	49	3
9	Berbak	Simpang Berbak	46	16	76,2	5	23,8	21	0
10	Nipah Panjang	Nipah Panjang	135	17	70,8	7	29,2	24	3
		Sungai Tering	49	8	66,7	4	33,3	12	0
11	Sadu	Sungai Lokan	5	3	75,0	1	25,0	4	1
		Sungai Jambat	1	1	100,0	0	0,0	1	0
		Air Hitam Laut	14	2	66,7	1	33,3	3	0
JUMLAH (KAB/KOTA)			1.359	250	76,7	76	23,3	326	36
JUMLAH TERDUGA TUBERKULOSIS			1.059						
% ORANG TERDUGA TUBERKULOSIS (TBC) MENDAPATKAN PELAYANAN TUBERKULOSIS SESUAI STANDAR						128,3			
PERKIRAAN INSIDEN TUBERKULOSIS (DALAM ABSOLUT)								1.059	
TREATMENT COVERAGE (TC-%)								30,8	
CAKUPAN PENEMUAN KASUS TUBERKULOSIS ANAK (%)									28,3

Sumber: Bidang Pencegahan dan Pengendalian Penyakit Dinas Kesehatan Kab Tanjung Jabung Timur

Keterangan: Jumlah pasien adalah seluruh pasien tuberkulosis yang ada di wilayah kerja puskesmas tersebut termasuk pasien yang ditemukan di RS, BBKPM/BPKPM/BP4, Lembaga Pemasyarakatan, Rumah Tahanan, Dokter Praktek Mandiri, KI

TABEL 57

**ANGKA KESEMBUHAN DAN PENGOBATAN LENGKAP SERTA KEBERHASILAN PENGOBATAN TUBERKULOSIS MENURUT JENIS KELAMIN, KECAMATAN, DAN PUSKESMAS
KABUPATEN TANJUNG JABUNG TIMUR
TAHUN 2023**

NO	KECAMATAN	PUSKESMAS	JUMLAH KASUS TUBERKULOSIS PARU TERKONFIRMASI BAKTERIOLOGIS YANG DITEMUKAN DAN DIOBATI ¹⁾			JUMLAH SEMUA KASUS TUBERKULOSIS YANG DITEMUKAN DAN DIOBATI ¹⁾			ANGKA KESEMBUHAN (CURE RATE) TUBERKULOSIS PARU TERKONFIRMASI BAKTERIOLOGIS						ANGKA PENGOBATAN LENGKAP (COMPLETE RATE) SEMUA KASUS TUBERKULOSIS						ANGKA KEBERHASILAN PENGOBATAN (SUCCESS RATE/SR) SEMUA KASUS TUBERKULOSIS						JUMLAH KEMATIAN SELAMA PENGOBATAN TUBERKULOSIS	
			L	P	L + P	L	P	L + P	LAKI-LAKI		PEREMPUAN		LAKI-LAKI + PEREMPUAN		LAKI-LAKI		PEREMPUAN		LAKI-LAKI + PEREMPUAN		LAKI-LAKI		PEREMPUAN		LAKI-LAKI + PEREMPUAN		JUMLAH	%
									JUMLAH	%	JUMLAH	%	JUMLAH	%	JUMLAH	%	JUMLAH	%	JUMLAH	%	JUMLAH	%	JUMLAH	%	JUMLAH	%		
1	2	3	4	5	6	7	8	9	10	11	12	13	14	15	16	17	18	19	20	21	22	23	24	25	26	27	28	29
1	Mendahara	Mendahara	20	6	26	20	6	26	0	0,0	0	0,0	0	0,0	6	30,0	2	33,3	8	30,8	17	85,0	5	83,3	22	84,6	1	3,8
		Pangkal Duri	9	2	11	9	2	11	0	0,0	0	0,0	0	0,0	6	66,7	1	50,0	7	63,6	5	55,6	2	100,0	7	63,6	1	9,1
2	Mendahara Ulu	Simpang Tuan	12	4	16	12	4	16	10	83,3	2	50,0	12	75,0	2	16,7	2	50,0	4	25,0	9	75,0	5	125,0	14	87,5	3	18,8
3	Geragai	Simpang Pandan	28	5	33	28	5	33	5	17,9	2	40,0	7	21,2	15	53,6	1	20,0	16	48,5	18	64,3	8	160,0	26	78,8	1	3,0
4	Dendang	Dendang	11	4	15	11	4	15	0	0,0	0	0,0	0	0,0	10	90,9	3	75,0	13	86,7	16	145,5	6	150,0	22	146,7	2	13,3
5	Muara Sabak Barat	Muara Sabak Barat	23	6	29	23	6	29	0	0,0	0	0,0	0	0,0	20	87,0	6	100,0	26	89,7	20	87,0	6	100,0	26	89,7	0	0,0
6	Muara Sabak Timur	Lambur	6	2	8	6	2	8	0	0,0	0	0,0	0	0,0	6	100,0	2	100,0	8	100,0	6	100,0	2	100,0	8	100,0	0	0,0
		Simbur Naik	7	3	10	7	3	10	0	0,0	0	0,0	0	0,0	5	71,4	1	33,3	6	60,0	5	71,4	2	66,7	7	70,0	0	0,0
		Muara Sabak Timur	22	7	29	22	7	29	8	36,4	1	14,3	9	31,0	10	45,5	4	57,1	14	48,3	16	72,7	9	128,6	25	86,2	3	10,3
7	Kuala Jambi	Kampung Laut	27	8	35	27	8	35	0	0,0	0	0,0	0	0,0	24	88,9	8	100,0	32	91,4	16	59,3	6	75,0	22	62,9	1	2,9
8	Rantau Rasau	Rantau Rasau	38	11	49	38	11	49	0	0,0	0	0,0	0	0,0	34	89,5	8	72,7	42	85,7	14	36,8	7	63,6	21	42,9	3	6,1
9	Berbak	Simpang Berbak	16	5	21	16	5	21	0	0,0	0	0,0	0	0,0	10	62,5	3	60,0	13	61,9	3	18,8	2	40,0	5	23,8	1	4,8
10	Nipah Panjang	Nipah Panjang	17	7	24	17	7	24	4	23,5	1	14,3	5	20,8	8	47,1	2	28,6	10	41,7	27	158,8	14	200,0	41	170,8	4	16,7
		Sungai Tering	8	4	12	8	4	12	2	25,0	1	25,0	3	25,0	4	50,0	1	25,0	5	41,7	0	0,0	0	0,0	0	0,0	1	8,3
11	Sadu	Sungai Lokan	3	1	4	3	1	4	0	0,0	0	0,0	0	0,0	2	66,7	1	100,0	3	75,0	3	100,0	2	200,0	5	125,0	0	0,0
		Sungai Jambat	1	0	1	1	0	1	0	0,0	0	0,0	0	0,0	0	0,0	0	0,0	0	0,0	0	0,0	0	0,0	0	0,0	0	0,0
		Air Hitam Laut	2	1	3	2	1	3	0	0,0	0	0,0	0	0,0	0	0,0	0	0,0	0	0,0	0	0,0	0	0,0	0	0,0	0	0,0
JUMLAH (KAB/KOTA)			250	76	326	250	76	326	29	11,6	7	9,2	36	11,0	162	64,8	45	59,2	207	63,5	175	70,0	76	100,0	251	77,0	21	6,4

Sumber: Bidang Pencegahan dan Pengendalian Penyakit Dinas Kesehatan Kab Tanjung Jabung Timur

Keterangan:

¹⁾ Kasus Tuberkulosis ditemukan dan diobati berdasarkan kohort yang sama dari kasus penemuan kasus yang dinilai kesembuhan dan pengobatan lengkap

Jumlah pasien adalah seluruh pasien Tuberkulosis yang ada di wilayah kerja puskesmas tersebut termasuk pasien yang ditemukan di RS, BBKPM/BPKPM/BP4, Lembaga Pemasyarakatan, Rumah Tahanan, Dokter Praktek Mandiri, Klinik dll

TABEL 58

**PENEMUAN KASUS PNEUMONIA BALITA MENURUT JENIS KELAMIN, KECAMATAN, DAN PUSKESMAS
KABUPATEN TANJUNG JABUNG TIMUR
TAHUN 2023**

NO	KECAMATAN	PUSKESMAS	JUMLAH BALITA	BALITA BATUK ATAU KESUKARAN BERNAPAS			PERKIRAAN PNEUMONIA BALITA	REALISASI PENEMUAN PENDERITA PNEUMONIA PADA BALITA								BATUK BUKAN PNEUMONIA		
				JUMLAH KUNJUNGAN	DIBERIKAN TATALAKSANA STANDAR (DIHITUNG NAPAS / LIHAT TDDK*)	PERSENTASE YANG DIBERIKAN TATALAKSANA STANDAR		PNEUMONIA		PNEUMONIA BERAT		JUMLAH			%	L	P	L + P
								L	P	L	P	L	P	L + P				
1	Mendahara	Mendahara	2.222	545	545	100,0	70	3	1	0	0	3	1	4	5,7			0
		Pangkal Duri	442	84	84	100,0	14	7	0	1	0	8	6	14	100,0			0
2	Mendahara Ulu	Simpang Tuan	1.729	581	581	100,0	52	0	0	0	0	0	0	0	0,0			0
3	Geragai	Simpang Pandan	2.716	581	581	100,0	82	0	0	0	0	0	0	0	0,0			0
4	Dendang	Dendang	1.705	302	302	100,0	52	0	0	0	0	0	0	0	0,0			0
5	Muara Sabak Barat	Muara Sabak Barat	2.324	84	84	100,0	68	0	0	0	0	0	0	0	0,0			0
6	Muara Sabak Timur	Lambur	1.084	245	245	100,0	34	0	0	0	0	0	0	0	0,0			0
		Simbur Naik	503	90	90	100,0	16	0	2	0	0	0	2	2	12,5			0
		Muara Sabak Timur	1.698	294	294	100,0	47	0	0	0	0	0	0	0	0,0			0
7	Kuala Jambi	Kampung Laut	1.469	122	122	100,0	46	0	0	0	0	0	0	0	0,0			0
8	Rantau Rasau	Rantau Rasau	2.590	241	241	100,0	79	7	5	1	0	8	5	13	16,5			0
9	Berbak	Simpang Berbak	1.085	367	367	100,0	34	0	0	0	0	0	0	0	0,0			0
10	Nipah Panjang	Nipah Panjang	2.102	387	387	100,0	65	0	0	0	0	0	0	0	0,0			0
		Sungai Tereng	577	107	107	100,0	18	0	0	0	0	0	0	0	0,0			0
11	Sadu	Sungai Lokan	395	200	200	100,0	12	0	0	0	0	0	0	0	0,0			0
		Sungai Jambat	519	74	74	100,0	15	0	0	0	0	0	0	0	0,0			0
		Air Hitam Laut	437	258	258	100,0	13	0	1	0	0	0	1	1	7,7			0
JUMLAH (KAB/KOTA)			23.597	4.562	4.562	100,0	717	17	9	2	0	19	15	34	4,7	0	0	0
Prevalensi pneumonia pada balita (%)																		
Jumlah Puskesmas yang melakukan tatalaksana Standar minimal 60%						17												
Persentase Puskesmas yang melakukan tatalaksana standar minimal 60%						100,0%												

Sumber: Bidang Pencegahan dan Pengendalian Penyakit Dinas Kesehatan Kab Tanjung Jabung Timur

Keterangan:

* TDDK = tarikan dinding dada ke dalam

Jumlah kasus adalah seluruh kasus yang ada di wilayah kerja puskesmas tersebut termasuk kasus yang ditemukan di RS

Persentase perkiraan kasus pneumonia pada balita berbeda untuk setiap provinsi, sesuai hasil risikesdas

TABEL 59

**JUMLAH KASUS HIV MENURUT JENIS KELAMIN DAN KELOMPOK UMUR
KABUPATEN TANJUNG JABUNG TIMUR
TAHUN 2023**

NO	KELOMPOK UMUR	KASUS H I V			
		L	P	L+P	PROPORSI KELOMPOK UMUR
1	2	3	4	5	6
1	≤ 4 TAHUN	0	0	0	0,0
2	5 - 14 TAHUN	0	0	0	0,0
3	15 - 19 TAHUN	1	0	1	7,7
4	20 - 24 TAHUN	0	0	0	0,0
5	25 - 49 TAHUN	8	3	11	84,6
6	≥ 50 TAHUN	1	0	1	7,7
JUMLAH (KAB/KOTA)		10	3	13	
PROPORSI JENIS KELAMIN		76,9	23,1		
Jumlah estimasi orang dengan risiko terinfeksi HIV					5803
Jumlah orang dengan risiko terinfeksi HIV yang mendapatkan pelayanan sesuai standar					2863
Persentase orang dengan risiko terinfeksi HIV mendapatkan pelayanan deteksi dini HIV sesuai standar					49,3

Sumber: Bidang Pencegahan dan Pengendalian Penyakit Dinas Kesehatan Kab Tanjung Jabung Timur

Keterangan: Jumlah kasus adalah seluruh kasus baru yang ada di wilayah kerja puskesmas tersebut termasuk kasus yang ditemukan di RS

TABEL 60

**PRESENTASE ODHIV BARU MENDAPATKAN PENGOBATAN MENURUT KECAMATAN DAN PUSKESMAS
KABUPATEN TANJUNG JABUNG TIMUR
TAHUN 2023**

NO	KECAMATAN	PUSKESMAS	ODHIV BARU DITEMUKAN	ODHIV BARU DITEMUKAN DAN MENDAPAT PENGOBATAN ARV	PERSENTASE ODHIV BARU MENDAPAT PENGOBATAN ARV
1	2	3	4	5	6
1	Mendahara	Mendahara	0	0	0,0
2	0	Pangkal Duri	0	0	0,0
3	Mendahara Ulu	Simpang Tuan	0	0	0,0
4	Geragai	Simpang Pandan	5	5	0,0
5	Dendang	Dendang	0	0	0,0
6	Muara Sabak Barat	Muara Sabak Barat	2	2	0,0
7	Muara Sabak Timur	Lambur	0	0	0,0
8	0	Simbur Naik	0	0	0,0
9	#REF!	Muara Sabak Timur	3	3	0,0
10	Kuala Jambi	Kampung Laut	0	0	0,0
11	Rantau Rasau	Rantau Rasau	3	3	0,0
12	Berbak	Simpang Berbak	0	0	0,0
13	Nipah Panjang	Nipah Panjang	0	0	0,0
14	0	Sungai Tering	0	0	0,0
15	Sadu	Sungai Lokan	0	0	0,0
16	0	Sungai Jambat	0	0	0,0
17	0	Air Hitam Laut	0	0	0,0
JUMLAH (KAB/KOTA)			13	13	100,0

Sumber: Bidang Pencegahan dan Pengendalian Penyakit Dinas Kesehatan Kab Tanjung Jabung Timur

TABEL 61

**KASUS DIARE YANG DILAYANI MENURUT JENIS KELAMIN, KECAMATAN, DAN PUSKESMAS
KABUPATEN TANJUNG JABUNG TIMUR
TAHUN 2023**

NO	KECAMATAN	PUSKESMAS	JUMLAH PENDUDUK	JUMLAH TARGET PENEMUAN		DIARE									
						DILAYANI				MENDAPAT ORALIT				MENDAPAT ZINC	
				SEMUA UMUR		BALITA		SEMUA UMUR		BALITA		BALITA			
				SEMUA UMUR	BALITA	JUMLAH	%	JUMLAH	%	JUMLAH	%	JUMLAH	%	JUMLAH	%
1	2	3	4	5	6	7	8	9	10	11	12	13	14	15	16
1	Mendahara	Mendahara	22223	601	370	167	27,8	30	8,1	137	82,0	28	93,3	28	93,3
		Pangkal Duri	4426	121	76	48	39,7	12	15,8	36	75,0	12	100,0	12	100,0
2	Mendahara Ulu	Simpang Tuan	17291	471	170	134	28,5	30	17,6	104	77,6	29	96,7	29	96,7
3	Geragai	Simpang Pandan	27167	711	444	35	4,9	12	2,7	23	65,7	12	100,0	12	100,0
4	Dendang	Dendang	17059	461	254	166	36,0	37	14,6	129	77,7	37	100,0	37	100,0
5	Muara Sabak Barat	Muara Sabak Barat	23243	512	320	58	11,3	5	1,6	53	91,4	5	100,0	5	100,0
6	Muara Sabak Timur	Lambur	10840	293	102	106	36,2	33	32,4	73	68,9	33	100,0	33	100,0
		Simbur Naik	5030	136	48	69	50,7	29	60,4	40	58,0	29	100,0	29	100,0
		Muara Sabak Timur	16987	408	125	69	16,9	28	22,4	41	59,4	20	71,4	20	71,4
7	Kuala Jambi	Kampung Laut	14693	343	155	20	5,8	1	0,6	19	95,0	1	100,0	1	100,0
8	Rantau Rasau	Rantau Rasau	25909	756	305	84	11,1	46	15,1	38	45,2	46	100,0	46	100,0
9	Berbak	Simpang Berbak	10855	286	178	123	43,0	39	21,9	84	68,3	39	100,0	39	100,0
10	Nipah Panjang	Nipah Panjang	21029	564	227	106	18,8	54	23,8	44	41,5	18	33,3	18	33,3
		Sungai Tereng	5773	156	61	107	68,6	22	36,1	85	79,4	22	100,0	22	100,0
11	Sadu	Sungai Lokan	3952	103	65	45	43,7	5	7,7	39	86,7	5	100,0	5	100,0
		Sungai Jambat	5198	136	55	38	27,9	9	16,4	29	76,3	9	100,0	9	100,0
		Air Hitam Laut	4377	119	30	54	45,4	8	26,7	46	85,2	8	100,0	8	100,0
JUMLAH (KAB/KOTA)			236.052	6.177	2.985	1.429	23,1	400	13,4	1.020	71,4	353	88,3	353	88,3
ANGKA KESAKITAN DIARE PER 1.000 PENDUDUK						6,05									

Sumber: Bidang Pencegahan dan Pengendalian Penyakit Dinas Kesehatan Kab Tanjung Jabung Timur

- Ket: - Jumlah kasus adalah seluruh kasus yang ada di wilayah kerja puskesmas tersebut termasuk kasus yang ditemukan di RS
- Persentase perkiraan jumlah kasus diare yang datang ke fasyankes besarnya sesuai dengan perkiraan daerah, namun jika tidak tersedia maka menggunakan perkiraan 10% dari perkiraan jumlah penderita untuk semua umur dan 20% untuk balita

TABEL 62

**DETEKSI DINI HEPATITIS B PADA IBU HAMIL MENURUT KECAMATAN DAN PUSKESMAS
KABUPATEN TANJUNG JABUNG TIMUR
TAHUN 2023**

NO	KECAMATAN	PUSKESMAS	JUMLAH IBU HAMIL	JUMLAH IBU HAMIL DIPERIKSA			% BUMIL DIPERIKSA	% BUMIL REAKTIF
				REAKTIF	NON REAKTIF	TOTAL		
1	2	3	4	5	6	7	8	9
1	Mendahara	Mendahara	367	0	295	295	80,4	0
		Pangkal Duri	66	0	64	64	97,0	0
2	Mendahara Ulu	Simpang Tuan	259	2	279	281	108,5	1
3	Geragai	Simpang Pandan	471	10	436	446	94,7	2
4	Dendang	Dendang	237	2	192	194	81,9	1
5	Muara Sabak Barat	Muara Sabak Barat	411	3	338	341	83,0	1
6	Muara Sabak Timur	Lambur	180	3	178	181	100,6	2
		Simbur Naik	76	0	71	71	93,4	0
		Muara Sabak Timur	317	1	312	313	98,7	0
7	Kuala Jambi	Kampung Laut	270	4	279	283	104,8	1
8	Rantau Rasau	Rantau Rasau	421	1	388	389	92,4	0
9	Berbak	Simpang Berbak	170	5	141	146	85,9	3
10	Nipah Panjang	Nipah Panjang	358	1	314	315	88,0	0
		Sungai Tering	90	0	115	115	127,8	0
11	Sadu	Sungai Lokan	74	1	67	68	91,9	1
		Sungai Jambat	82	0	86	86	104,9	0
		Air Hitam Laut	96	0	56	56	58,3	0
JUMLAH (KAB/KOTA)			3.945	33	3.611	3.644	92,4	1

Sumber: Bidang Pencegahan dan Pengendalian Penyakit Dinas Kesehatan Kab Tanjung Jabung Timur

TABEL 63

**JUMLAH BAYI YANG LAHIR DARI IBU REAKTIF HBsAg dan MENDAPATKAN HBIG
KABUPATEN TANJUNG JABUNG TIMUR
TAHUN 2023**

NO	KECAMATAN	PUSKESMAS	JUMLAH BAYI YANG LAHIR DARI IBU HBsAg Reaktif	JUMLAH BAYI YANG LAHIR DARI IBU HBsAg REAKTIF MENDAPAT HBIG					
				< 24 Jam		≥ 24 Jam		TOTAL	
				JUMLAH	%	JUMLAH	%	JUMLAH	%
1	2	3	4	5	6	7	8	9	10
1	Mendahara	Mendahara	0	0	0,0	0	0,0	0	0,0
		Pangkal Duri	0	0	0,0	0	0,0	0	0,0
2	Mendahara Ulu	Simpang Tuan	2	2	0,0	0	0,0	2	100,0
3	Geragai	Simpang Pandan	10	10	0,0	0	0,0	10	100,0
4	Dendang	Dendang	2	2	0,0	0	0,0	2	100,0
5	Muara Sabak Barat	Muara Sabak Barat	3	3	0,0	0	0,0	3	100,0
6	Muara Sabak Timur	Lambur	3	3	0,0	0	0,0	3	100,0
		Simbur Naik	0	0	0,0	0	0,0	0	0,0
		Muara Sabak Timur	1	1	0,0	0	0,0	1	100,0
7	Kuala Jambi	Kampung Laut	4	4	0,0	0	0,0	4	100,0
8	Rantau Rasau	Rantau Rasau	1	1	0,0	0	0,0	1	100,0
9	Berbak	Simpang Berbak	5	5	0,0	0	0,0	5	100,0
10	Nipah Panjang	Nipah Panjang	1	1	0,0	0	0,0	1	100,0
		Sungai Tering	0	0	0,0	0	0,0	0	0,0
11	Sadu	Sungai Lokan	1	1	0,0	0	0,0	1	100,0
		Sungai Jambat	0	0	0,0	0	0,0	0	0,0
		Air Hitam Laut	0	0	0,0	0	0,0	0	0,0
JUMLAH (KAB/KOTA)			33	33	100,0	0	0,0	33	100,0

Sumber: Bidang Pencegahan dan Pengendalian Penyakit Dinas Kesehatan Kab Tanjung Jabung Timur

TABEL 64

**KASUS BARU KUSTA MENURUT JENIS KELAMIN, KECAMATAN, DAN PUSKESMAS
KABUPATEN TANJUNG JABUNG TIMUR
TAHUN 2023**

NO	KECAMATAN	PUSKESMAS	KASUS BARU								
			PAUSI BASILER (PB)/ KUSTA KERING			MULTI BASILER (MB)/ KUSTA BASAH			PB + MB		
			L	P	L+P	L	P	L+P	L	P	L+P
1	2	3	4	5	6	7	8	9	10	11	12
1	Mendahara	Mendahara	1	0	1	1	1	2	2	1	3
		Pangkal Duri	0	0	0	0	0	0	0	0	0
2	Mendahara Ulu	Simpang Tuan	0	0	0	1	0	1	1	0	1
3	Geragai	Simpang Pandan	0	0	0	0	0	0	0	0	0
4	Dendang	Dendang	0	0	0	1	0	1	1	0	1
5	Muara Sabak Barat	Muara Sabak Barat	0	0	0	1	0	1	1	0	1
6	Muara Sabak Timur	Lambur	1	0	1	0	1	1	1	1	2
		Simbur Naik	0	0	0	0	0	0	0	0	0
		Muara Sabak Timur	2	3	5	6	2	8	8	5	13
7	Kuala Jambi	Kampung Laut	0	0	0	2	1	3	2	1	3
8	Rantau Rasau	Rantau Rasau	0	0	0	1	0	1	1	0	1
9	Berbak	Simpang Berbak	0	0	0	0	0	0	0	0	0
10	Nipah Panjang	Nipah Panjang	1	0	1	2	0	2	3	0	3
		Sungai Tering	0	0	0	1	1	2	1	1	2
11	Sadu	Sungai Lokan	0	0	0	0	0	0	0	0	0
		Sungai Jambat	0	0	0	2	1	3	2	1	3
		Air Hitam Laut	0	0	0	0	0	0	0	0	0
JUMLAH (KAB/KOTA)			5	3	8	18	7	25	23	10	33
PROPORSI JENIS KELAMIN			62,5	37,5		72,0	28,0		69,7	30,3	
ANGKA PENEMUAN KASUS BARU (NCDR/NEW CASE DETECTION RATE) PER 100.000 PENDUDUK									211,2	91,8	14,0

Sumber: Bidang Pencegahan dan Pengendalian Penyakit Dinas Kesehatan Kab Tanjung Jabung Timur

TABEL 65

**KASUS BARU KUSTA CACAT TINGKAT 0, CACAT TINGKAT 2, PENDERITA KUSTA ANAK<15 TAHUN,
MENURUT KECAMATAN DAN PUSKESMAS
KABUPATEN TANJUNG JABUNG TIMUR
TAHUN 2023**

NO	KECAMATAN	PUSKESMAS	KASUS BARU							
			PENDERITA KUSTA	CACAT TINGKAT 0		CACAT TINGKAT 2		PENDERITA KUSTA ANAK <15 TAHUN		PENDERITA KUSTA ANAK<15 TAHUN DENGAN CACAT TINGKAT 2
				JUMLAH	%	JUMLAH	%	JUMLAH	%	JUMLAH
1	2	3	4	5	6	7	8	9	10	11
1	Mendahara	Mendahara	3	3	100,0	0	0,0	0	0,0	0
		Pangkal Duri	0	0	0,0	0	0,0	0	0,0	0
2	Mendahara Ulu	Simpang Tuan	1	1	100,0	0	0,0	0	0,0	0
3	Geragai	Simpang Pandan	0	0	0,0	0	0,0	0	0,0	0
4	Dendang	Dendang	1	0	0,0	1	100,0	0	0,0	0
5	Muara Sabak Barat	Muara Sabak Barat	0	0	0,0	0	0,0	0	0,0	0
6	Muara Sabak Timur	Lambur	2	2	100,0	0	0,0	1	50,0	0
		Simbur Naik	0	0	0,0	0	0,0	0	0,0	0
		Muara Sabak Timur	13	12	92,3	1	7,7	0	0,0	0
7	Kuala Jambi	Kampung Laut	3	3	100,0	0	0,0	1	33,3	0
8	Rantau Rasau	Rantau Rasau	1	1	100,0	0	0,0	0	0,0	0
9	Berbak	Simpang Berbak	0	0	0,0	0	0,0	0	0,0	0
10	Nipah Panjang	Nipah Panjang	3	3	100,0	0	0,0	0	0,0	0
		Sungai Tereng	2	2	100,0	0	0,0	0	0,0	0
11	Sadu	Sungai Lokan	0	0	0,0	0	0,0	0	0,0	0
		Sungai Jambat	3	3	100,0	0	0,0	0	0,0	0
		Air Hitam Laut	0	0	0,0	0	0,0	0	0,0	0
JUMLAH (KAB/KOTA)			32	30	93,8	2	6,3	2	6,3	0
ANGKA CACAT TINGKAT 2 PER 1.000.000 PENDUDUK						8,47				

Sumber: Bidang Pencegahan dan Pengendalian Penyakit Dinas Kesehatan Kab Tanjung Jabung Timur

TABEL 66

**JUMLAH KASUS TERDAFTAR DAN ANGKA PREVALENSI PENYAKIT KUSTA MENURUT TIPE/JENIS, USIA, KECAMATAN, DAN PUSKESMAS
KABUPATEN TANJUNG JABUNG TIMUR
TAHUN 2023**

NO	KECAMATAN	PUSKESMAS	KASUS TERDAFTAR									
			PAUSI BASILER/KUSTA KERING			MULTI BASILER/KUSTA BASAH			JUMLAH			
			ANAK	DEWASA	TOTAL	ANAK	DEWASA	TOTAL	ANAK	DEWASA	TOTAL	
1	2	3	4	5	6	7	8	9	10	11	12	
1	Mendahara	Mendahara	0	1	1	0	2	2	0	3	3	
		Pangkal Duri	0	0	0	0	0	0	0	0	0	
2	Mendahara Ulu	Simpang Tuan	0	0	0	0	1	1	0	1	1	
3	Geragai	Simpang Pandan	0	0	0	0	0	0	0	0	0	
4	Dendang	Dendang	0	0	0	0	1	1	0	1	1	
5	Muara Sabak Barat	Muara Sabak Barat	0	0	0	0	1	1	0	1	1	
6	Muara Sabak Timur	Lambur	1	0	1	0	1	1	1	1	2	
		Simbur Naik	0	0	0	0	0	0	0	0	0	
		Muara Sabak Timur	0	5	5	0	8	8	0	13	13	
7	Kuala Jambi	Kampung Laut	0	0	0	1	3	4	1	3	4	
8	Rantau Rasau	Rantau Rasau	0	0	0	0	1	1	0	1	1	
9	Berbak	Simpang Berbak	0	0	0	0	0	0	0	0	0	
10	Nipah Panjang	Nipah Panjang	0	1	1	0	1	1	0	2	2	
		Sungai Tering	0	0	0	0	2	2	0	2	2	
11	Sadu	Sungai Lokan	0	0	0	0	0	0	0	0	0	
		Sungai Jambat	0	0	0	0	3	3	0	3	3	
		Air Hitam Laut	0	0	0	0	0	0	0	0	0	
JUMLAH (KAB/KOTA)			1	7	8	1	24	25	2	31	33	
ANGKA PREVALENSI PER 10.000 PENDUDUK												1,4

Sumber: Bidang Pencegahan dan Pengendalian Penyakit Dinas Kesehatan Kab Tanjung Jabung Timur

TABEL 67

**PENDERITA KUSTA SELESAI BEROBAT (RELEASE FROM TREATMENT/RFT) MENURUT TIPE, KECAMATAN, DAN PUSKESMAS
KABUPATEN TANJUNG JABUNG TIMUR
TAHUN 2023**

NO	KECAMATAN	PUSKESMAS	KUSTA (PB)			KUSTA (MB)		
			TAHUN 0	TAHUN 0	RFT RATE PB (%)	TAHUN 0	TAHUN 0	RFT RATE MB (%)
			JML PENDERITA BARU ^a	JML PENDERITA RFT		JML PENDERITA BARU ^b	JML PENDERITA RFT	
1	2	3	4	5	6	7	8	9
1	Mendahara	Mendahara	1	1	100,0	1	1	100,0
		Pangkal Duri	0	0	0,0	0	0	0,0
2	Mendahara Ulu	Simpang Tuan	1	1	100,0	8	8	100,0
3	Geragai	Simpang Pandan	0	0	0,0	1	1	100,0
4	Dendang	Dendang	0	0	0,0	1	1	100,0
5	Muara Sabak Barat	Muara Sabak Barat	0	0	0,0	1	1	100,0
6	Muara Sabak Timur	Lambur	0	0	0,0	1	1	100,0
		Simbur Naik	0	0	0,0	0	0	0,0
		Muara Sabak Timur	0	0	0,0	3	3	100,0
7	Kuala Jambi	Kampung Laut	0	0	0,0	1	1	100,0
8	Rantau Rasau	Rantau Rasau	0	0	0,0	0	0	0,0
9	Berbak	Simpang Berbak	0	0	0,0	0	0	0,0
10	Nipah Panjang	Nipah Panjang	0	0	0,0	0	0	0,0
		Sungai Tering	0	0	0,0	0	0	0,0
11	Sadu	Sungai Lokan	0	0	0,0	0	0	0,0
		Sungai Jambat	0	0	0,0	0	0	0,0
		Air Hitam Laut	0	0	0,0	0	0	0,0
JUMLAH (KAB/KOTA)			2	2	100,0	17	17	100,0

Sumber: Bidang Pencegahan dan Pengendalian Penyakit Dinas Kesehatan Kab Tanjung Jabung Timur

Keterangan :

- a = Penderita kusta PB merupakan penderita pada kohort yang sama, yaitu diambil dari penderita baru yang masuk dalam kohort yang sama 1 tahun sebelumnya, misalnya: untuk mencari RFT rate tahun 2021, maka dapat dihitung dari penderita baru tahun 2020 yang menyelesaikan pengobatan tepat waktu
- b= Penderita kusta MB merupakan penderita pada kohort yang sama, yaitu diambil dari penderita baru yang masuk dalam kohort yang sama 2 tahun sebelumnya, misalnya: untuk mencari RFT rate tahun 2021, maka dapat dihitung dari penderita baru tahun 2019 yang menyelesaikan pengobatan tepat waktu

TABEL 68

**JUMLAH KASUS AFP (NON POLIO) MENURUT KECAMATAN DAN PUSKESMAS
KABUPATEN TANJUNG JABUNG TIMUR
TAHUN 2023**

NO	KECAMATAN	PUSKESMAS	JUMLAH PENDUDUK <15 TAHUN	JUMLAH KASUS AFP (NON POLIO)
1	2	3	4	5
1	Mendahara	Mendahara	5.587	2
2		Pangkal Duri	1.083	1
3	Mendahara Ulu	Simpang Tuan	4.953	0
4	Geragai	Simpang Pandan	7.398	1
5	Dendang	Dendang	4.326	0
6	Muara Sabak Barat	Muara Sabak Barat	7.001	3
7	Muara Sabak Timur	Lambur	2.672	0
8		Simbur Naik	1.267	0
9		Muara Sabak Timur	4.285	1
10	Kuala Jambi	Kampung Laut	3.619	0
11	Rantau Rasau	Rantau Rasau	6.632	0
12	Berbak	Simpang Berbak	2.943	0
13	Nipah Panjang	Nipah Panjang	5.433	0
14		Sungai Tering	1.473	0
15	Sadu	Sungai Lokan	953	0
16		Sungai Jambat	1.380	0
17		Air Hitam Laut	1.239	0
JUMLAH (KAB/KOTA)			62.244	8
AFP RATE (NON POLIO) PER 100.000 PENDUDUK USIA < 15 TAHUN				12,9

Sumber: Bidang Pencegahan dan Pengendalian Penyakit Dinas Kesehatan Kab Tanjung Jabung Timur

Keterangan: Jumlah kasus adalah seluruh kasus yang ada di wilayah kerja puskesmas tersebut termasuk kasus yang ditemukan di RS

TABEL 69

**JUMLAH KASUS PENYAKIT YANG DAPAT DICEGAH DENGAN IMUNISASI (PD3I) MENURUT JENIS KELAMIN, KECAMATAN, DAN PUSKESMAS
KABUPATEN TANJUNG JABUNG TIMUR
TAHUN 2023**

NO	KECAMATAN	PUSKESMAS	JUMLAH KASUS PD3I																	
			DIFTERI				PERTUSIS			TETANUS NEONATORUM				HEPATITIS B			SUSPEK CAMPAK			
			JUMLAH KASUS			MENINGGAL	L	P	L+P	JUMLAH KASUS			MENINGGAL	JUMLAH KASUS						
			L	P	L+P					L	P	L+P		L	P	L+P	L	P	L+P	
1	2	3	4	5	6	7	8	9	10	11	12	13	14	15	16	17	18	19	20	
1	Mendahara	Mendahara	0	0	0	0	0	0	0	0	0	0	0	0	0	0	0	0	0	0
		Pangkal Duri	0	0	0	0	0	0	0	0	0	0	0	0	0	0	0	2	2	4
2	Mendahara Ulu	Simpang Tuan	0	0	0	0	0	0	0	0	0	0	0	0	0	0	2	0	2	
3	Geragai	Simpang Pandan	0	0	0	0	0	0	0	0	0	0	0	0	0	0	1	1	2	
4	Dendang	Dendang	0	0	0	0	0	0	0	0	0	0	0	0	0	0	0	0	0	0
5	Muara Sabak Barat	Muara Sabak Barat	0	0	0	0	1	1	2	0	0	0	0	0	0	0	3	2	5	
6	Muara Sabak Timur	Lambur	0	0	0	0	0	0	0	0	0	0	0	0	0	0	0	0	0	0
		Simbur Naik	0	0	0	0	0	0	0	0	0	0	0	0	0	0	1	1	2	
		Muara Sabak Timur	0	0	0	0	0	0	0	0	0	0	0	0	0	0	0	0	0	0
7	Kuala Jambi	Kampung Laut	0	0	0	0	0	0	0	0	0	0	0	0	0	0	3	2	5	
8	Rantau Rasau	Rantau Rasau	0	0	0	0	0	0	0	0	0	0	0	0	0	0	2	1	3	
9	Berbak	Simpang Berbak	0	0	0	0	0	0	0	0	0	0	0	0	0	0	0	0	0	0
10	Nipah Panjang	Nipah Panjang	0	0	0	0	0	0	0	0	0	0	0	0	0	0	0	0	0	0
		Sungai Tering	0	0	0	0	0	0	0	0	0	0	0	0	0	0	0	0	0	0
11	Sadu	Sungai Lokan	0	0	0	0	0	0	0	0	0	0	0	0	0	0	0	0	0	0
		Sungai Jambat	0	0	0	0	0	0	0	0	0	0	0	0	0	0	0	0	0	0
		Air Hitam Laut	0	0	0	0	0	0	0	0	0	0	0	0	0	0	0	0	0	0
JUMLAH (KAB/KOTA)			0	0	0	0	1	1	2	0	0	0	0	0	0	0	14	9	23	
CASE FATALITY RATE (%)							0,0					0,0								
INCIDENCE RATE SUSPEK CAMPAK																5,9	3,8	9,7		

Sumber: Bidang Pencegahan dan Pengendalian Penyakit Dinas Kesehatan Kab Tanjung Jabung Timur

TABEL 70

**KEJADIAN LUAR BIASA (KLB) DI DESA/KELURAHAN YANG DITANGANI < 24 JAM
KABUPATEN TANJUNG JABUNG TIMUR
TAHUN 2023**

NO	KECAMATAN	PUSKESMAS	KLB DI DESA/KELURAHAN		
			JUMLAH	DITANGANI <24 JAM	%
1	2	3	4	5	6
1	Mendahara	Mendahara	0	0	0,0
		Pangkal Duri	0	0	0,0
2	Mendahara Ulu	Simpang Tuan	0	0	0,0
3	Geragai	Simpang Pandan	0	0	0,0
4	Dendang	Dendang	0	0	0,0
5	Muara Sabak Barat	Muara Sabak Barat	0	0	0,0
6	Muara Sabak Timur	Lambur	0	0	0,0
		Simbur Naik	0	0	0,0
		Muara Sabak Timur	0	0	0,0
7	Kuala Jambi	Kampung Laut	0	0	0,0
8	Rantau Rasau	Rantau Rasau	0	0	0,0
9	Berbak	Simpang Berbak	0	0	0,0
10	Nipah Panjang	Nipah Panjang	0	0	0,0
		Sungai Tering	0	0	0,0
11	Sadu	Sungai Lokan	0	0	0,0
		Sungai Jambat	0	0	0,0
		Air Hitam Laut	0	0	0,0
JUMLAH (KAB/KOTA)			0	0	0,0

Sumber: Bidang Pencegahan dan Pengendalian Penyakit Dinas Kesehatan Kab Tanjung Jabung Timur

TABEL 71

**JUMLAH PENDERITA DAN KEMATIAN PADA KLB MENURUT JENIS KEJADIAN LUAR BIASA (KLB)
KABUPATEN TANJUNG JABUNG TIMUR
TAHUN 2023**

NO	JENIS KEJADIAN LUAR BIASA	YANG TERSERANG		WAKTU KEJADIAN (TANGGAL)			JUMLAH PENDERITA			KELOMPOK UMUR PENDERITA												JUMLAH KEMATIAN			JUMLAH PENDUDUK TERANCAM			ATTACK RATE (%)			CFR (%)					
		JUMLAH KEC	JUMLAH DESA/KEK	DIKETAHUI	DITANGGU- LANGI	AKHIR	L	P	L+P	0-7 HARI	8-28 HARI	1-11 BLN	1-4 THN	5-9 THN	10-14 THN	15-19 THN	20-44 THN	45-54 THN	55-59 THN	60-69 THN	70+ THN	L	P	L+P	L	P	L+P	L	P	L+P	L	P	L+P			
1	-	0	0	0	0	0	0	0	0	0	0	0	0	0	0	0	0	0	0	0	0	0	0	0	0	0	0	0	0	0	0	0	0	0	0	0
2	-	0	0	0	0	0	0	0	0	0	0	0	0	0	0	0	0	0	0	0	0	0	0	0	0	0	0	0	0	0	0	0	0	0	0	
3	-	0	0	0	0	0	0	0	0	0	0	0	0	0	0	0	0	0	0	0	0	0	0	0	0	0	0	0	0	0	0	0	0	0	0	0
4	-	0	0	0	0	0	0	0	0	0	0	0	0	0	0	0	0	0	0	0	0	0	0	0	0	0	0	0	0	0	0	0	0	0	0	0
5	-	0	0	0	0	0	0	0	0	0	0	0	0	0	0	0	0	0	0	0	0	0	0	0	0	0	0	0	0	0	0	0	0	0	0	0

Sumber: Bidang Pencegahan dan Pengendalian Penyakit Dinas Kesehatan Kab Tanjung Jabung Timur

TABEL 72

**KASUS DEMAM BERDARAH DENGUE (DBD) MENURUT JENIS KELAMIN, KECAMATAN, DAN PUSKESMAS
KABUPATEN TANJUNG JABUNG TIMUR
TAHUN 2023**

NO	KECAMATAN	PUSKESMAS	DEMAM BERDARAH DENGUE (DBD)								
			JUMLAH KASUS			MENINGGAL			CFR (%)		
			L	P	L+P	L	P	L+P	L	P	L+P
1	2	3	4	5	6	7	8	9	10	11	12
1	Mendahara	Mendahara	1	0	1	0	0	0	0,0	0,0	0,0
		Pangkal Duri	0	0	0	0	0	0	0,0	0,0	0,0
2	Mendahara Ulu	Simpang Tuan	0	0	0	0	0	0	0,0	0,0	0,0
3	Geragai	Simpang Pandan	2	2	4	0	0	0	0,0	0,0	0,0
4	Dendang	Dendang	0	1	1	0	0	0	0,0	0,0	0,0
5	Muara Sabak Barat	Muara Sabak Barat	3	0	3	0	0	0	0,0	0,0	0,0
6	Muara Sabak Timur	Lambur	1	0	1	0	0	0	0,0	0,0	0,0
		Simbur Naik	0	0	0	0	0	0	0,0	0,0	0,0
		Muara Sabak Timur	1	1	2	0	0	0	0,0	0,0	0,0
7	Kuala Jambi	Kampung Laut	0	0	0	0	0	0	0,0	0,0	0,0
8	Rantau Rasau	Rantau Rasau	4	0	4	0	0	0	0,0	0,0	0,0
9	Berbak	Simpang Berbak	0	0	0	0	0	0	0,0	0,0	0,0
10	Nipah Panjang	Nipah Panjang	2	2	4	0	0	0	0,0	0,0	0,0
		Sungai Tering	3	2	5	0	0	0	0,0	0,0	0,0
11	Sadu	Sungai Lokan	0	1	1	0	0	0	0,0	0,0	0,0
		Sungai Jambat	0	0	0	0	0	0	0,0	0,0	0,0
		Air Hitam Laut	0	3	3	0	0	0	0,0	0,0	0,0
JUMLAH KASUS (KAB/KOTA)			17	12	29	0	0	0	0,0	0,0	0,0
ANGKA KESAKITAN DBD PER 100.000 PENDUDUK			12,3								

Sumber: Bidang Pencegahan dan Pengendalian Penyakit Dinas Kesehatan Kab Tanjung Jabung Timur

Keterangan: Jumlah kasus adalah seluruh kasus yang ada di wilayah kerja puskesmas tersebut termasuk kasus yang ditemukan di RS

TABEL 73

**KESAKITAN DAN KEMATIAN AKIBAT MALARIA MENURUT JENIS KELAMIN, KECAMATAN, DAN PUSKESMAS
KABUPATEN TANJUNG JABUNG TIMUR
TAHUN 2023**

NO	KECAMATAN	PUSKESMAS	MALARIA															
			SUSPEK	KONFIRMASI LABORATORIUM			% KONFIRMASI LABORATORIUM	POSITIF			PENGOBATAN STANDAR	% PENGOBATAN STANDAR	MENINGGAL			CFR		
				MIKROSKOPIS	RAPID DIAGNOSTIC TEST (RDT)	TOTAL		L	P	L+P			L	P	L+P	L	P	L+P
1	2	3	4	5	6	7	8	9	10	11	12	13	14	15	16	17	18	19
1	Mendahara	Mendahara	80	0	80	80	100,0	0	0	0	0	0,0	0	0	0	0	0	0,0
		Pangkai Duri	1	0	1	1	100,0	0	0	0	0	0,0	0	0	0	0	0	0,0
2	Mendahara Ulu	Simpang Tuan	3	0	3	3	100,0	0	0	0	0	0,0	0	0	0	0	0	0,0
3	Geragai	Simpang Pandan	185	16	169	185	100,0	0	0	0	0	0,0	0	0	0	0	0	0,0
4	Dendang	Dendang	2	0	2	2	100,0	0	0	0	0	0,0	0	0	0	0	0	0,0
5	Muara Sabak Barat	Muara Sabak Barat	5	0	5	5	100,0	0	0	0	0	0,0	0	0	0	0	0	0,0
6	Muara Sabak Timur	Lambur	1	0	1	1	100,0	0	0	0	0	0,0	0	0	0	0	0	0,0
		Simbur Naik	44	0	44	44	100,0	0	0	0	0	0,0	0	0	0	0	0	0,0
		Muara Sabak Timur	0	0	0	0	0,0	0	0	0	0	0,0	0	0	0	0	0	0,0
7	Kuala Jambi	Kampung Laut	0	0	0	0	0,0	0	0	0	0	0,0	0	0	0	0	0	0,0
8	Rantau Rasau	Rantau Rasau	0	0	0	0	0,0	0	0	0	0	0,0	0	0	0	0	0	0,0
9	Berbak	Simpang Berbak	0	0	0	0	0,0	0	0	0	0	0,0	0	0	0	0	0	0,0
10	Nipah Panjang	Nipah Panjang	30	0	30	30	100,0	0	0	0	0	0,0	0	0	0	0	0	0,0
		Sungai Tering	44	0	44	44	100,0	0	0	0	0	0,0	0	0	0	0	0	0,0
11	Sadu	Sungai Lokan	0	0	0	0	0,0	0	0	0	0	0,0	0	0	0	0	0	0,0
		Sungai Jambat	44	0	44	44	100,0	0	0	0	0	0,0	0	0	0	0	0	0,0
		Air Hitam Laut	44	0	44	44	100,0	0	0	0	0	0,0	0	0	0	0	0	0,0
12	RSUD NH	RSUD NH	54	54	0	54	100,0	0	0	0	0							
JUMLAH (KAB/KOTA)			537	70	467	537	100,0	0	0	0	0	0,0	0	0	0	0,0	0,0	0,0
ANGKA KESAKITAN (ANNUAL PARASITE INCIDENCE) PER 1.000 PENDUDUK										0,0								

Sumber: Bidang Pencegahan dan Pengendalian Penyakit Dinas Kesehatan Kab Tanjung Jabung Timur

Ket: Jumlah kasus adalah seluruh kasus yang ada di wilayah kerja puskesmas tersebut termasuk kasus yang ditemukan di RS

TABEL 74

**PENDERITA KRONIS FILARIASIS MENURUT JENIS KELAMIN, KECAMATAN, DAN PUSKESMAS
KABUPATEN TANJUNG JABUNG TIMUR
TAHUN 2023**

NO	KECAMATAN	PUSKESMAS	PENDERITA KRONIS FILARIASIS														
			KASUS KRONIS TAHUN SEBELUMNYA			KASUS KRONIS BARU DITEMUKAN			KASUS KRONIS PINDAH			KASUS KRONIS MENINGGAL			JUMLAH SELURUH KASUS KRONIS		
			L	P	L+P	L	P	L+P	L	P	L+P	L	P	L+P	L	P	L+P
1	2	3	4	5	6	7	8	9	10	11	12	13	14	15	16	17	18
1	Mendahara	Mendahara	0	0	0	0	0	0	0	0	0	0	0	0	0	0	0
		Pangkal Duri	0	0	0	0	0	0	0	0	0	0	0	0	0	0	0
2	Mendahara Ulu	Simpang Tuan	0	0	0	0	0	0	0	0	0	0	0	0	0	0	0
3	Geragai	Simpang Pandan	0	0	0	0	0	0	0	0	0	0	0	0	0	0	0
4	Dendang	Dendang	0	0	0	0	0	0	0	0	0	0	0	0	0	0	0
5	Muara Sabak Barat	Muara Sabak Barat	0	0	0	0	0	0	0	0	0	0	0	0	0	0	0
6	Muara Sabak Timur	Lambur	0	0	0	0	0	0	0	0	0	0	0	0	0	0	0
		Simbur Naik	0	0	0	0	0	0	0	0	0	0	0	0	0	0	0
		Muara Sabak Timur	0	0	0	0	0	0	0	0	0	0	0	0	0	0	0
7	Kuala Jambi	Kampung Laut	0	0	0	0	0	0	0	0	0	0	0	0	0	0	0
8	Rantau Rasau	Rantau Rasau	0	0	0	0	0	0	0	0	0	0	0	0	0	0	0
9	Berbak	Simpang Berbak	0	0	0	0	0	0	0	0	0	0	0	0	0	0	0
10	Nipah Panjang	Nipah Panjang	0	0	0	0	0	0	0	0	0	0	0	0	0	0	0
		Sungai Tering	0	0	0	0	0	0	0	0	0	0	0	0	0	0	0
11	Sadu	Sungai Lokan	0	0	0	0	0	0	0	0	0	0	0	0	0	0	0
		Sungai Jambat	0	0	0	0	0	0	0	0	0	0	0	0	0	0	0
		Air Hitam Laut	0	0	0	0	0	0	0	0	0	0	0	0	0	0	0
JUMLAH (KAB/KOTA)			0	0	0	0	0	0	0	0	0	0	0	0	0	0	0

Sumber: Bidang Pencegahan dan Pengendalian Penyakit Dinas Kesehatan Kab Tanjung Jabung Timur

Keterangan : Jumlah kasus adalah seluruh kasus yang ada di wilayah kerja puskesmas tersebut termasuk kasus yang ditemukan di RS

TABEL 75

**PELAYANAN KESEHATAN PENDERITA HIPERTENSI MENURUT JENIS KELAMIN, KECAMATAN, DAN PUSKESMAS
KABUPATEN TANJUNG JABUNG TIMUR
TAHUN 2023**

NO	KECAMATAN	PUSKESMAS	JUMLAH ESTIMASI PENDERITA HIPERTENSI BERUSIA ≥ 15 TAHUN			MENDAPAT PELAYANAN KESEHATAN					
						LAKI-LAKI		PEREMPUAN		LAKI-LAKI + PEREMPUAN	
			LAKI-LAKI	PEREMPUAN	LAKI-LAKI + PEREMPUAN	JUMLAH	%	JUMLAH	%	JUMLAH	%
1	2	3	4	5	6	7	8	9	10	11	12
1	Mendahara	Mendahara	2.765	2.658	5.423	637	23,0	1.275	48,0	1.912	35,3
		Pangkal Duri	561	522	1.083	118	21,0	283	54,2	401	37,0
2	Mendahara Ulu	Simpang Tuan	2.097	1.930	4.027	840	40,1	1.191	61,7	2.031	50,4
3	Geragai	Simpang Pandan	3.302	3.135	6.437	224	6,8	371	11,8	595	9,2
4	Dendang	Dendang	2.088	2.049	4.137	246	11,8	513	25,0	759	18,3
5	Muara Sabak Barat	Muara Sabak Barat	2.683	2.626	5.309	256	9,5	475	18,1	731	13,8
6	Muara Sabak Timur	Lambur	1.325	1.332	2.657	237	17,9	512	38,4	749	28,2
		Simbur Naik	600	631	1.231	69	11,5	155	24,6	224	18,2
		Muara Sabak Timur	2.082	2.040	4.122	249	12,0	441	21,6	690	16,7
7	Kuala Jambi	Kampung Laut	1.856	1.746	3.602	207	11,2	538	30,8	745	20,7
8	Rantau Rasau	Rantau Rasau	3.168	3.091	6.259	1.113	35,1	1.682	54,4	2.795	44,7
9	Berbak	Simpang Berbak	1.338	1.250	2.588	110	8,2	306	24,5	416	16,1
10	Nipah Panjang	Nipah Panjang	2.581	2.507	5.088	669	25,9	979	39,1	1.648	32,4
		Sungai Tering	698	696	1.394	180	25,8	394	56,6	574	41,2
11	Sadu	Sungai Lokan	487	484	971	16	3,3	97	20,0	113	11,6
		Sungai Jambat	639	608	1.247	102	16,0	291	47,9	393	31,5
		Air Hitam Laut	536	486	1.022	120	22,4	419	86,2	539	52,7
JUMLAH (KAB/KOTA)			28.806	27.791	56.597	5.393	18,7	9.922	35,7	15.315	27,1

Sumber: Bidang Pencegahan dan Pengendalian Penyakit Dinas Kesehatan Kab Tanjung Jabung Timur

TABEL 76

**PELAYANAN KESEHATAN PENDERITA DIABETES MELITUS (DM) MENURUT KECAMATAN DAN PUSKESMAS
KABUPATEN TANJUNG JABUNG TIMUR
TAHUN 2023**

NO	KECAMATAN	PUSKESMAS	JUMLAH PENDERITA DM	PENDERITA DM YANG MENDAPATKAN PELAYANAN KESEHATAN SESUAI STANDAR	
				JUMLAH	%
1	2	3	4	5	6
1	Mendahara	Mendahara	155	155	100,0
		Pangkal Duri	32	32	100,0
2	Mendahara Ulu	Simpang Tuan	109	109	100,0
3	Geragai	Simpang Pandan	125	125	100,0
4	Dendang	Dendang	193	193	100,0
5	Muara Sabak Barat	Muara Sabak Barat	112	112	100,0
6	Muara Sabak Timur	Lambur	56	56	100,0
		Simbur Naik	21	21	100,0
		Muara Sabak Timur	159	159	100,0
7	Kuala Jambi	Kampung Laut	105	105	100,0
8	Rantau Rasau	Rantau Rasau	241	241	100,0
9	Berbak	Simpang Berbak	94	94	100,0
10	Nipah Panjang	Nipah Panjang	127	127	100,0
		Sungai Tering	50	50	100,0
11	Sadu	Sungai Lokan	30	30	100,0
		Sungai Jambat	43	43	100,0
		Air Hitam Laut	36	36	100,0
JUMLAH (KAB/KOTA)			1.688	1.688	100,0

Sumber: Bidang Pencegahan dan Pengendalian Penyakit Dinas Kesehatan Kab Tanjung Jabung Timur

TABEL 77

**CAKUPAN DETEKSI DINI KANKER LEHER RAHIM DENGAN METODE IVA DAN KANKER PAYUDARA DENGAN PEMERIKSAAN KLINIS (SADANIS)
MENURUT KECAMATAN DAN PUSKESMAS
KABUPATEN TANJUNG JABUNG TIMUR
TAHUN 2023**

NO	KECAMATAN	PUSKESMAS	PUSKESMAS MELAKSANAKAN KEGIATAN DETEKSI DINI IVA & SADANIS*	PEREMPUAN USIA 30-50 TAHUN	PEMERIKSAAN IVA		PEMERIKSAAN SADANIS		IVA POSITIF		CURIGA KANKER LEHER RAHIM		KRIOTERAPI		IVA POSITIF DAN CURIGA KANKER LEHER RAHIM DIRUJUK		TUMOR/BENJOLAN		CURIGA KANKER PAYUDARA		TUMOR DAN CURIGA KANKER PAYUDARA DIRUJUK	
					JUMLAH	%	JUMLAH	%	JUMLAH	%	JUMLAH	%	JUMLAH	%	JUMLAH	%	JUMLAH	%	JUMLAH	%	JUMLAH	%
1	2	3	4	5	6	7	8	9	10	11	12	13	14	15	16	17	18	19	20	21	22	23
1	Mendahara	Mendahara	1	849	40	4,7	448	52,8	1	2,5	1	2,5	0	0,0	1	2,5	0	0,0	0	0,0	0	0,0
		Pangkal Duri	1	167	0	0,0	262	156,9	0	0,0	0	0,0	0	0,0	0	0,0	0	0,0	0	0,0	0	0,0
2	Mendahara Ulu	Simpang Tuan	1	646	12	1,9	564	87,3	0	0,0	0	0,0	0	0,0	0	0,0	0	0,0	0	0,0	0	0,0
3		Geragai	1	1.006	56	5,6	470	46,7	0	0,0	0	0,0	0	0,0	0	0,0	0	0,0	0	0,0	0	0,0
4	Dendang	Dendang	1	637	37	5,8	618	97,0	0	0,0	0	0,0	0	0,0	0	0,0	0	0,0	0	0,0	0	0,0
5		Muara Sabak Barat	1	853	12	1,4	564	66,1	0	0,0	0	0,0	0	0,0	0	0,0	0	0,0	0	0,0	0	0,0
6	Muara Sabak Timur	Muara Sabak Barat	1	413	1	0,2	6	1,5	0	0,0	0	0,0	0	0,0	0	0,0	0	0,0	0	0,0	0	0,0
		Lambur	1	189	5	2,6	5	2,6	0	0,0	0	0,0	0	0,0	0	0,0	0	0,0	0	0,0	0	0,0
7	Kuala Jambi	Simbur Naik	1	638	69	10,8	168	26,3	0	0,0	0	0,0	0	0,0	0	0,0	0	0,0	0	0,0	0	0,0
		Muara Sabak Timur	1	556	0	0,0	4	0,7	0	0,0	0	0,0	0	0,0	0	0,0	0	0,0	0	0,0	0	0,0
8	Rantau Rasau	Kampung Laut	1	967	3	0,3	16	1,7	0	0,0	0	0,0	0	0,0	0	0,0	0	0,0	0	0,0	0	0,0
9		Berbak	1	410	13	3,2	64	15,6	0	0,0	0	0,0	0	0,0	0	0,0	0	0,0	0	0,0	0	0,0
10	Nipah Panjang	Simpang Berbak	1	799	10	1,3	15	1,9	0	0,0	0	0,0	0	0,0	0	0,0	0	0,0	0	0,0	0	0,0
		Nipah Panjang	1	214	30	14,0	53	24,8	0	0,0	0	0,0	0	0,0	0	0,0	0	0,0	0	0,0	0	0,0
11	Sadu	Sungai Tering	1	146	1	0,7	1	0,7	0	0,0	0	0,0	0	0,0	0	0,0	0	0,0	0	0,0	0	0,0
		Sungai Lokan	1	191	1	0,5	8	4,2	0	0,0	0	0,0	0	0,0	0	0,0	0	0,0	0	0,0	0	0,0
		Sungai Jambak	1	162	1	0,6	1	0,6	0	0,0	0	0,0	0	0,0	0	0,0	0	0,0	0	0,0	0	0,0
JUMLAH (KAB/KOTA)			17	8.843	291	3,3	3.267	0,37	1	0,3	1	0,3	0	0,0	1	0,3	0	0,0	0	0,0	0	0,0

Sumber: Bidang Pencegahan dan Pengendalian Penyakit Dinas Kesehatan Kab Tanjung Jabung Timur

Keterangan: IVA: Inspeksi Visual dengan Asam asetat

* diisi dengan checklist (V)

TABEL 78

**PELAYANAN KESEHATAN ORANG DENGAN GANGGUAN JIWA (ODGJ) BERAT MENURUT KECAMATAN DAN PUSKESMAS
KABUPATEN TANJUNG JABUNG TIMUR
TAHUN 2023**

NO	KECAMATAN	PUSKESMAS	SASARAN ODGJ BERAT	PELAYANAN KESEHATAN ODGJ BERAT									MENDAPAT PELAYANAN KESEHATAN		
				SKIZOFRENIA			PSIKOTIK AKUT			TOTAL			JUMLAH	%	
				0-14 th	15 - 59 th	≥ 60 th	0-14 th	15 - 59 th	≥ 60 th	0-14 th	15 - 59 th	≥ 60 th			
1	2	3	4	5	6	7	8	9	10	11	12	13	14	15	
1	Mendahara	Mendahara	40	0	66	0	0	0	0	0	0	66	0	66	165,0
		Pangkal Duri	8	0	12	0	0	0	0	0	0	12	0	12	150,0
2	Mendahara Ulu	Simpang Tuan	31	0	8	0	0	0	0	0	0	8	0	8	25,8
3	Geragai	Simpang Pandan	49	0	37	0	0	0	0	0	0	37	0	37	75,5
4	Dendang	Dendang	31	0	16	0	0	0	0	0	0	16	0	16	51,6
5	Muara Sabak Barat	Muara Sabak Barat	42	0	46	0	0	1	0	0	0	47	0	47	111,9
6	Muara Sabak Timur	Lambur	19	0	25	0	0	0	0	0	0	25	0	25	131,6
		Simbur Naik	9	0	11	0	0	0	0	0	0	11	0	11	122,2
		Muara Sabak Timur	31	0	14	0	0	0	0	0	0	14	0	14	45,2
7	Kuala Jambi	Kampung Laut	26	0	31	0	0	0	0	0	0	31	0	31	119,2
8	Rantau Rasau	Rantau Rasau	47	0	20	0	0	0	0	0	0	20	0	20	42,6
9	Berbak	Simpang Berbak	20	0	12	0	0	0	0	0	0	12	0	12	60,0
10	Nipah Panjang	Nipah Panjang	38	0	57	0	0	1	0	0	0	58	0	58	152,6
		Sungai Tereng	10	0	15	0	0	0	0	0	0	15	0	15	150,0
11	Sadu	Sungai Lokan	7	0	5	0	0	0	0	0	0	5	0	5	71,4
		Sungai Jambat	9	0	11	0	0	0	0	0	0	11	0	11	122,2
		Air Hitam Laut	8	0	9	0	0	0	0	0	0	9	0	9	112,5
JUMLAH (KAB/KOTA)			425	0	395	0	0	2	0	0	0	397	0	397	93,4

Sumber: Bidang Pencegahan dan Pengendalian Penyakit Dinas Kesehatan Kab Tanjung Jabung Timur

TABEL 79

**PERSENTASE SARANA AIR MINUM YANG DIAWASI/DIPERIKSA KUALITAS AIR MINUMNYA SESUAI STANDAR
KABUPATEN TANJUNG JABUNG TIMUR
TAHUN 2023**

NO	KECAMATAN	PUSKESMAS	JUMLAH DESA/ KELURAHAN	JUMLAH SARANA AIR MINUM	SARANA AIR MINUM YANG DIAWASI/ DIPERIKSA KUALITAS AIR MINUMNYA SESUAI STANDAR (AMAN)	
					JUMLAH	%
1	2	3	4	5	6	7
1	Mendahara	Mendahara	7	9	8	88,9
		Pangkal Duri	2	2	2	100,0
2	Mendahara Ulu	Simpang Tuan	7	8	8	100,0
3	Geragai	Simpang Pandan	9	10	9	90,0
4	Dendang	Dendang	7	4	4	100,0
5	Muara Sabak Barat	Muara Sabak Barat	7	1	1	100,0
6	Muara Sabak Timur	Lambur	5	8	8	100,0
		Simbur Naik	2	4	4	100,0
		Muara Sabak Timur	5	5	5	100,0
7	Kuala Jambi	Kampung Laut	6	2	1	50,0
8	Rantau Rasau	Rantau Rasau	11	13	12	92,3
9	Berbak	Simpang Berbak	6	7	7	100,0
10	Nipah Panjang	Nipah Panjang	6	4	4	100,0
		Sungai Tering	4	4	4	100,0
11	Sadu	Sungai Lokan	2	3	3	100,0
		Sungai Jambat	3	2	2	100,0
		Air Hitam Laut	4	4	4	100,0
J (KAB/KOTA)			93	90	86	95,6

Sumber: Bidang Kesehatan Masyarakat Dinas Kesehatan Kab Tanjung Jabung Timur

TABEL 80

**JUMLAH KEPALA KELUARGA DENGAN AKSES TERHADAP FASILITAS SANITASI YANG AMAN (JAMBAAN SEHAT) MENURUT KECAMATAN DAN PUSKESMAS
KABUPATEN TANJUNG JABUNG TIMUR
TAHUN 2023**

NO	KECAMATAN	PUSKESMAS	JUMLAH KK	JUMLAH KK PENGGUNA						KK SBS		KK DENGAN AKSES TERHADAP FASILITAS SANITASI YANG LAYAK		PERSENTASE KK DENGAN AKSES TERHADAP FASILITAS SANITASI YANG AMAN
				AKSES SANITASI AMAN	AKSES SANITASI LAYAK SENDIRI	AKSES LAYAK BERSAMA	AKSES BELUM LAYAK	BABS TERTUTUP	BABS TERBUKA	JUMLAH	%	JUMLAH	%	
1	2	3	4	5	6	7	8	9	10	11	12	13	14	15
1	Mendahara	Mendahara	5.378	0	1132	10	2323	0	1913	3465	64,4	1.142	21,2	0,0
		Pangkal Duri	1.268	0	260	0	613	0	395	873	68,8	260	20,5	0,0
2	Mendahara Ulu	Simpang Tuan	3.679	0	1617	191	1514	0	357	3322	90,3	1.808	49,1	0,0
3	Geragai	Simpang Pandan	6.109	0	3121	0	2377	0	611	5498	90,0	3.121	51,1	0,0
4	Dendang	Dendang	4.993	0	2441	95	2161	0	296	4697	94,1	2.536	50,8	0,0
5	Muara Sabak Barat	Muara Sabak Barat	5.242	0	3379	42	1696	0	125	5117	97,6	3.421	65,3	0,0
6	Muara Sabak Timur	Lambur	2.814	0	757	1	1141	0	915	1899	67,5	758	26,9	0,0
		Simbur Naik	1.399	0	298	0	662	0	439	960	68,6	298	21,3	0,0
		Muara Sabak Timur	4.170	0	1289	0	2224	0	657	3513	84,2	1.289	30,9	0,0
7	Kuala Jambi	Kampung Laut	3.565	0	1673	88	899	0	905	2660	74,6	1.761	49,4	0,0
8	Rantau Rasau	Rantau Rasau	6.176	0	2786	394	2810	0	186	5990	97,0	3.180	51,5	0,0
9	Berbak	Simpang Berbak	3.288	0	949	66	1440	0	833	2455	74,7	1.015	30,9	0,0
10	Nipah Panjang	Nipah Panjang	4.918	0	1152	29	1898	0	1839	3079	62,6	1.181	24,0	0,0
		Sungai Tering	1.630	0	463	0	646	0	521	1109	68,0	463	28,4	0,0
11	Sadu	Sungai Lokan	1.515	0	267	60	774	0	414	1101	72,7	327	21,6	0,0
		Sungai Jambat	1.529	0	360	0	508	0	661	868	56,8	360	23,5	0,0
		Air Hitam Laut	1.197	0	518	56	411	0	212	985	82,3	574	48,0	0,0
JUMLAH (KAB/KOTA)			58.870	0	22.462	1.032	24.097	0	11.279	47.591	80,8	23.494	39,9	0,0

Sumber: Bidang Kesehatan Masyarakat Dinas Kesehatan Kab Tanjung Jabung Timur

Keterangan : KK = Kepala Keluarga, SBS = Stop Buang Air Besar Sembarangan

TABEL 81

**SANITASI TOTAL BERBASIS MASYARAKAT DAN RUMAH SEHAT MENURUT KECAMATAN DAN PUSKESMAS
KABUPATEN TANJUNG JABUNG TIMUR
TAHUN 2023**

NO	KECAMATAN	PUSKESMAS	JUMLAH DESA/ KELURAHAN	JUMLAH KK	SANITASI TOTAL BERBASIS MASYARAKAT (STBM)															
					DESA/KELURAHAN STOP BABS (SBS)		KK CUCI TANGAN PAKAI SABUN (CTPS)		KK PENGELOLAAN AIR MINUM DAN MAKANAN RUMAH TANGGA (PAMMRT)		KK PENGELOLAAN SAMPAH RUMAH TANGGA (PSRT)		KK PENGELOLAAN LIMBAH CAIR RUMAH TANGGA (PLCRT)		DESA/KELURAHAN 5 PILAR STBM		KK PENGELOLAAN KUALITAS UDARA DALAM RUMAH TANGGA (PKURT)		KK AKSES RUMAH SEHAT	
					JUMLAH	%	JUMLAH	%	JUMLAH	%	JUMLAH	%	JUMLAH	%	JUMLAH	%	JUMLAH	%	JUMLAH	%
1	2	3	4	5	6	7	8	9	10	11	12	13	14	15	16	17	18	19	20	21
1	Mendahara	Mendahara	7	5378	0	0,0	3672	68,3	3870	72,0	2241	41,7	1366	25,4	0	0	92	1,7	2248	41,8
		Pangkal Duri	2	1268	0	0,0	750	59,1	1050	82,8	650	51,3	38	3,0	0	0	860	67,8	670	52,8
2	Mendahara Ulu	Simpang Tuan	7	3679	4	57,1	2255	61,3	3679	100,0	2358	64,1	1945	52,9	0	0	1841	50,0	2416	65,7
3	Geragai	Simpang Pandan	9	6109	6	66,7	3018	49,4	5027	82,3	3178	52,0	1692	27,7	0	0	1514	24,8	2886	47,2
4	Dendang	Dendang	7	4993	5	71,4	670	13,4	1347	27,0	1347	27,0	1360	27,2	0	0	3399	68,1	1625	32,5
5	Muara Sabak Barat	Muara Sabak Barat	7	5242	5	71,4	705	13,4	5242	100,0	1527	29,1	2045	39,0	0	0	2976	56,8	2499	47,7
6	Muara Sabak Timur	Lambur	5	2814	1	20,0	1683	59,8	2196	78,0	1258	44,7	0	0,0	0	0	1881	66,8	1404	49,9
		Simbur Naik	2	1399	0	0,0	821	58,7	1077	77,0	726	51,9	40	2,9	0	0	867	62,0	706	50,5
		Muara Sabak Timur	5	4170	1	20,0	3415	81,9	3763	90,2	3220	77,2	1315	31,5	0	0	2048	49,1	2752	66,0
7	Kuala Jambi	Kampung Laut	6	3565	2	33,3	2985	83,7	2995	84,0	1542	43,3	0	0,0	0	0	1875	52,6	1879	52,7
8	Rantau Rasau	Rantau Rasau	11	6176	9	81,8	549	8,9	1145	18,5	868	14,1	579	9,4	0	0	324	5,2	693	11,2
9	Berbak	Simpang Berbak	6	3288	2	33,3	1413	43,0	2347	71,4	1098	33,4	1038	31,6	0	0	1606	48,8	1500	45,6
10	Nipah Panjang	Nipah Panjang	6	4918	2	33,3	130	2,6	3164	64,3	120	2,4	121	2,5	0	0	1943	39,5	1096	22,3
		Sungai Tering	4	1630	0	0,0	356	21,8	386	23,7	0	0,0	0	0,0	0	0	995	61,0	347	21,3
11	Sadu	Sungai Lokan	2	1515	0	0,0	814	53,7	743	49,0	532	35,1	0	0,0	0	0	581	38,3	534	35,2
		Sungai Jambat	3	1529	0	0,0	1337	87,4	1282	83,8	0	0,0	0	0,0	0	0	1007	65,9	725	47,4
		Air Hitam Laut	4	1197	1	25,0	818	68,3	675	56,4	0	0,0	400	33,4	0	0	421	35,2	463	38,7
JUMLAH (KAB/KOTA)			93	58.870	38	40,9	25.391	43,1	39.988	67,9	20.665	35,1	11.939	20,3	0	0,0	24.230	41,2	24.443	41,5

Sumber: Bidang Kesehatan Masyarakat Dinas Kesehatan Kab Tanjung Jabung Timur

* SBS (Stop Buang Air Besar Sembarangan)

TABEL 82

**PERSENTASE TEMPAT DAN FASILITAS UMUM(TFU) YANG DILAKUKAN PENGAWASAN SESUAI STANDAR MENURUT KECAMATAN DAN PUSKESMAS
KABUPATEN TANJUNG JABUNG TIMUR
TAHUN 2023**

NO	KECAMATAN	PUSKESMAS	TFU TERDAFTAR					TFU YANG DILAKUKAN PENGAWASAN SESUAI STANDAR (IKL)									
			SEKOLAH		PUSKESMAS	PASAR	TOTAL	SARANA PENDIDIKAN				PUSKESMAS		PASAR		TOTAL	
			SD/MI	SMP/MTs				SD/MI		SMP/MTs		Σ	%	Σ	%	Σ	%
					Σ	%	Σ	%									
1	Mendahara	Mendahara	14	5	1	0	20	10	71,4	4	80,0	1	100,0	0	0,0	15	75,0
		Pangkal Duri	1	0	1	0	2	1	100,0	0	0,0	1	100,0	0	0,0	2	100,0
2	Mendahara Ulu	Simpang Tuan	15	7	1	0	23	15	100,0	7	100,0	1	100,0	0	0,0	23	100,0
3	Geragai	Simpang Pandan	26	0	1	0	27	19	73,1	0	0,0	1	100,0	0	0,0	20	74,1
4	Dendang	Dendang	20	6	1	0	27	20	100,0	6	100,0	1	100,0	0	0,0	27	100,0
5	Muara Sabak Barat	Muara Sabak Barat	18	7	1	0	26	18	100,0	7	100,0	1	100,0	0	0,0	26	100,0
6	Muara Sabak Timur	Lambur	8	8	1	0	17	8	100,0	8	100,0	1	100,0	0	0,0	17	100,0
		Simbur Naik	4	2	1	0	7	4	100,0	1	50,0	1	100,0	0	0,0	6	85,7
		Muara Sabak Timur	12	7	1	0	20	12	100,0	7	100,0	1	100,0	0	0,0	20	100,0
7	Kuala Jambi	Kampung Laut	1	0	1	0	2	0	0,0	0	0,0	1	100,0	0	0,0	1	50,0
8	Rantau Rasau	Rantau Rasau	17	1	1	0	19	17	100,0	1	100,0	1	100,0	0	0,0	19	100,0
9	Berbak	Simpang Berbak	14	0	1	0	15	14	100,0	0	0,0	1	100,0	0	0,0	15	100,0
10	Nipah Panjang	Nipah Panjang	20	5	1	0	26	20	100,0	5	100,0	1	100,0	0	0,0	26	100,0
		Sungai Tering	9	3	1	0	13	2	22,2	1	33,3	0	0,0	0	0,0	3	23,1
11	Sadu	Sungai Lokan	5	2	1	0	8	3	60,0	1	50,0	1	100,0	0	0,0	5	62,5
		Sungai Jambat	9	1	1	0	11	2	22,2	1	100,0	0	0,0	0	0,0	3	27,3
		Air Hitam Laut	5	1	1	0	7	5	100,0	1	100,0	1	100,0	0	0,0	7	100,0
JUMLAH (KAB/KOTA)			198	55	17	0	270	170	86	50	91	15	88	0	0,0	235	87,0

Sumber: Bidang Kesehatan Masyarakat Dinas Kesehatan Kab Tanjung Jabung Timur

TABEL 83

**PERSENTASE TEMPAT PENGELOLAAN PANGAN (TPP) YANG MEMENUHI SYARAT KESEHATAN MENURUT KECAMATAN
KABUPATEN/KOTA TANJUNG JABUNG TIMUR
TAHUN 2023**

NO	KECAMATAN	PUSKESMAS	JASA BOGA			RESTORAN			TPP TERTENTU			DEPOT AIR MINUM			RUMAH MAKAN			KELOMPOK GERAI PANGAN JAJANAN			SENTRA PANGAN JAJANAN/KANTIN			TPP MEMENUHI SYARAT		
			TERDAFTAR	LAIK HSP		TERDAFTAR	LAIK HSP		TERDAFTAR	LAIK HSP		TERDAFTAR	LAIK HSP		TERDAFTAR	LAIK HSP		TERDAFTAR	LAIK HSP		TERDAFTAR	LAIK HSP		TERDAFTAR	TPP Memenuhi Syarat	
1	2	3	4	5	6	7	8	9	10	11	12	13	14	15	16	17	18	19	20	21	22	23	24	22	23	24
1	Mendahara	Mendahara	0	0	#DIV/0!	0	0	0	0	0	0	10	4	40,00	2	0	0,00	3	0	0,00	6	4	66,67	21	8	38,10
		Pangkal Duri	0	0	#DIV/0!	0	0	0	0	0	0	0	0	0,00	0	0	0,00	0	0	0,00	0	0	0,00	0	0	0,00
2	Mendahara Ulu	Simpang Tuan	0	0	0,00	0	0	0	0	0	0	19	11	57,89	18	6	33,33	380	94	24,74	16	5	31,25	433	116	26,79
3	Geragai	Simpang Pandan	1	1	100,00	0	0	0	0	0	0	8	5	62,50	58	6	10,34	26	0	0,00	0	0	0,00	93	12	12,90
4	Dendang	Dendang	0	0	0,00	0	0	0	0	0	0	6	1	16,67	6	0	0,00	56	21	37,50	15	7	46,67	83	29	34,94
5	Muara Sabak Barat	Muara Sabak Barat	0	0	0,00	0	0	0	0	0	0	15	3	20,00	34	9	26,47	0	0	0,00	130	0	0,00	179	12	6,70
6	Muara Sabak Timur	Lambur	0	0	0,00	0	0	0	0	0	0	8	6	75,00	5	4	80,00	32	20	62,50	0	0	0,00	45	30	66,67
		Simbur Naik	0	0	0,00	0	0	0	0	0	0	5	2	40,00	3	3	100,00	27	19	70,37	0	0	0,00	35	24	68,57
		Muara Sabak Timur	0	0	0,00	0	0	0	0	0	0	10	6	60,00	9	5	55,56	13	7	53,85	9	4	44,44	41	22	53,66
7	Kuala Jambi	Kampung Laut	0	0	0,00	0	0	0	0	0	0	7	6	85,71	2	2	100,00	25	18	72,00	0	0	0,00	34	26	76,47
8	Rantau Rasau	Rantau Rasau	0	0	0,00	0	0	0	0	0	0	8	2	25,00	8	1	12,50	0	0	0,00	1	0	0,00	17	3	17,65
9	Berbak	Simpang Berbak	0	0	0,00	0	0	0	0	0	0	10	2	20,00	0	0	0,00	0	0	0,00	0	0	0,00	10	2	20,00
10	Nipah Panjang	Nipah Panjang	0	0	0,00	0	0	0	0	0	0	6	2	33,33	6	0	0,00	0	0	0,00	0	0	0,00	12	2	16,67
		Sungai Tering	0	0	0,00	0	0	0	0	0	0	5	0	0,00	0	0	0,00	30	9	30,00	27	9	33,33	62	18	29,03
11	Sadu	Sungai Lokan	0	0	0,00	0	0	0	3	0	0	3	0	0,00	5	1	20,00	0	0	0,00	0	0	0,00	11	1	9,09
		Sungai Jambat	0	0	0,00	0	0	0	0	0	0	8	0	0,00	6	0	0,00	0	0	0,00	0	0	0,00	14	0	0,00
		Air Hitam Laut	0	0	0,00	0	0	0	0	0	0	4	4	100,00	0	0	0,00	16	16	100,00	8	8	100,00	28	28	100,00
JUMLAH (KAB/KOTA)			1	1	100	0	0	0	3	0	0	132	54	40,91	162	37	22,84	608	204	33,55	212	37	17,45	1118	333	29,79

Sumber: Bidang Kesehatan Masyarakat Dinas Kesehatan Kab Tanjung Jabung Timur

TABEL 84

**KASUS COVID-19 MENURUT MENURUT KECAMATAN DAN PUSKESMAS
KABUPATEN TANJUNG JABUNG TIMUR
TAHUN 2023**

NO	KECAMATAN	PUSKESMAS	KASUS KONFIRMASI	SEMBUH	MENINGGAL	ANGKA KESEMBUHAN (RR)	ANGKA KEMATIAN (CFR)
1	2	3	4	5	6	7	8
1	Mendahara	Mendahara	1	1	0	100,00	0,00
		Pangkal Duri	0	0	0	0,00	0,00
2	Mendahara Ulu	Simpang Tuan	0	0	0	0,00	0,00
3	Geragai	Simpang Pandan	3	3	0	100,00	0,00
4	Dendang	Dendang	0	0	0	0,00	0,00
5	Muara Sabak Barat	Muara Sabak Barat	0	0	0	0,00	0,00
6	Muara Sabak Timur	Lambur	0	0	0	0,00	0,00
		Simbur Naik	0	0	0	0,00	0,00
		Muara Sabak Timur	0	0	0	0,00	0,00
7	Kuala Jambi	Kampung Laut	0	0	0	100,00	0,00
8	Rantau Rasau	Rantau Rasau	2	2	0	100,00	0,00
9	Berbak	Simpang Berbak	0	0	0	0,00	0,00
10	Nipah Panjang	Nipah Panjang	0	0	0	0,00	0,00
		Sungai Tering	0	0	0	0,00	0,00
11	Sadu	Sungai Lokan	0	0	0	0,00	0,00
		Sungai Jambat	0	0	0	0,00	0,00
		Air Hitam Laut	0	0	0	0,00	0,00
TOTAL KAB/KOTA			6	6	0	100,00	0,00

Sumber : Bidang Pencegahan dan Pengendalian Penyakit Dinas Kesehatan Kab Tanjung Jabung Timur

TABEL 85

**KASUS COVID-19 BERDASARKAN JENIS KELAMIN DAN KELOMPOK UMUR MENURUT KECAMATAN DAN PUSKESMAS
KABUPATEN TANJUNG JABUNG TIMUR
TAHUN 2023**

NO	KECAMATAN	PUSKESMAS	0-4 TAHUN		5-6 TAHUN		7-14 TAHUN		15-59 TAHUN		≥ 60 TAHUN		TOTAL	
			L	P	L	P	L	P	L	P	L	P	L	P
1	2	3	4	5	6	7	8	9	10	11	12	13	14	15
1	Mendahara	Mendahara								1			0	1
		Pangkal Duri											0	0
2	Mendahara Ulu	Simpang Tuan											0	0
3	Geragai	Simpang Pandan							1	1		1	1	2
4	Dendang	Dendang											0	0
5	Muara Sabak Barat	Muara Sabak Barat											0	0
6	Muara Sabak Timur	Lambur											0	0
		Simbur Naik											0	0
		Muara Sabak Timur											0	0
7	Kuala Jambi	Kampung Laut											0	0
8	Rantau Rasau	Rantau Rasau								1		1	0	2
9	Berbak	Simpang Berbak											0	0
10	Nipah Panjang	Nipah Panjang											0	0
		Sungai Tering											0	0
11	Sadu	Sungai Lokan											0	0
		Sungai Jambat											0	0
		Air Hitam Laut											0	0
TOTAL KAB/KOTA			0	0	0	0	0	0	1	3	0	2	1	5

Sumber : Bidang Pencegahan dan Pengendalian Penyakit Dinas Kesehatan Kab Tanjung Jabung Timur

TABEL 86

**CAKUPAN VAKSINASI COVID-19 DOSIS 1 MENURUT KECAMATAN DAN PUSKESMAS
KABUPATEN TANJUNG JABUNG TIMUR
TAHUN 2023**

NO	KECAMATAN	PUSKESMAS	USIA 6-11 TAHUN			USIA 12-17 TAHUN			USIA 18-59 TAHUN			USIA ≥ 60 TAHUN			CAKUPAN TOTAL		
			SASARAN	HASIL VAKSINASI	%	SASARAN	HASIL VAKSINASI	%	SASARAN	HASIL VAKSINASI	%	SASARAN	HASIL VAKSINASI	%	SASARAN	HASIL VAKSINASI	%
1	2	3	4	5	6	7	8	9	10	11	12	13	14	15	16	17	18
1	Mendahara	Mendahara			#DIV/0!			#DIV/0!			#DIV/0!			#DIV/0!	0	0	#DIV/0!
		Pangkal Duri			#DIV/0!			#DIV/0!			#DIV/0!			#DIV/0!	0	0	#DIV/0!
2	Mendahara Ulu	Simpang Tuan			#DIV/0!			#DIV/0!			#DIV/0!			#DIV/0!	0	0	#DIV/0!
3	Geragai	Simpang Pandan			#DIV/0!			#DIV/0!			#DIV/0!			#DIV/0!	0	0	#DIV/0!
4	Dendang	Dendang			#DIV/0!			#DIV/0!			#DIV/0!			#DIV/0!	0	0	#DIV/0!
5	Muara Sabak Barat	Muara Sabak Barat			#DIV/0!			#DIV/0!			#DIV/0!			#DIV/0!	0	0	#DIV/0!
6	Muara Sabak Timur	Lambur			#DIV/0!			#DIV/0!			#DIV/0!			#DIV/0!	0	0	#DIV/0!
		Simbur Naik			#DIV/0!			#DIV/0!			#DIV/0!			#DIV/0!	0	0	#DIV/0!
		Muara Sabak Timur			#DIV/0!			#DIV/0!			#DIV/0!			#DIV/0!	0	0	#DIV/0!
7	Kuala Jambi	Kampung Laut			#DIV/0!			#DIV/0!			#DIV/0!			#DIV/0!	0	0	#DIV/0!
8	Rantau Rasau	Rantau Rasau			#DIV/0!			#DIV/0!			#DIV/0!			#DIV/0!	0	0	#DIV/0!
9	Berbak	Simpang Berbak			#DIV/0!			#DIV/0!			#DIV/0!			#DIV/0!	0	0	#DIV/0!
10	Nipah Panjang	Nipah Panjang			#DIV/0!			#DIV/0!			#DIV/0!			#DIV/0!	0	0	#DIV/0!
		Sungai Tering			#DIV/0!			#DIV/0!			#DIV/0!			#DIV/0!	0	0	#DIV/0!
11	Sadu	Sungai Lokan			#DIV/0!			#DIV/0!			#DIV/0!			#DIV/0!	0	0	#DIV/0!
		Sungai Jambat			#DIV/0!			#DIV/0!			#DIV/0!			#DIV/0!	0	0	#DIV/0!
		Air Hitam Laut			#DIV/0!			#DIV/0!			#DIV/0!			#DIV/0!	0	0	#DIV/0!
TOTAL KAB/KOTA			0	0	#DIV/0!	0	0	#DIV/0!	0	0	#DIV/0!	0	0	#DIV/0!	0	0	#DIV/0!

Sumber : Bidang Pencegahan dan Pengendalian Penyakit Dinas Kesehatan Kab Tanjung Jabung Timur

TABEL 87

**CAKUPAN VAKSINASI COVID-19 DOSIS 2 MENURUT KECAMATAN DAN PUSKESMAS
KABUPATEN TANJUNG JABUNG TIMUR
TAHUN 2023**

NO	KECAMATAN	PUSKESMAS	USIA 6-11 TAHUN			USIA 12-17 TAHUN			USIA 18-59 TAHUN			USIA ≥ 60 TAHUN			CAKUPAN TOTAL		
			SASARAN	HASIL VAKSINASI	%	SASARAN	HASIL VAKSINASI	%	SASARAN	HASIL VAKSINASI	%	SASARAN	HASIL VAKSINASI	%	SASARAN	HASIL VAKSINASI	%
1	2	3	4	5	6	7	8	9	10	11	12	13	14	15	16	17	18
1	Mendahara	Mendahara			#DIV/0!			#DIV/0!			#DIV/0!			#DIV/0!			#DIV/0!
		Pangkal Duri			#DIV/0!			#DIV/0!			#DIV/0!			#DIV/0!			#DIV/0!
2	Mendahara Ulu	Simpang Tuan			#DIV/0!			#DIV/0!			#DIV/0!			#DIV/0!			#DIV/0!
3	Geragai	Simpang Pandan			#DIV/0!			#DIV/0!			#DIV/0!			#DIV/0!			#DIV/0!
4	Dendang	Dendang			#DIV/0!			#DIV/0!			#DIV/0!			#DIV/0!			#DIV/0!
5	Muara Sabak Barat	Muara Sabak Barat			#DIV/0!			#DIV/0!			#DIV/0!			#DIV/0!			#DIV/0!
6	Muara Sabak Timur	Lambur			#DIV/0!			#DIV/0!			#DIV/0!			#DIV/0!			#DIV/0!
		Simbur Naik			#DIV/0!			#DIV/0!			#DIV/0!			#DIV/0!			#DIV/0!
		Muara Sabak Timur			#DIV/0!			#DIV/0!			#DIV/0!			#DIV/0!			#DIV/0!
7	Kuala Jambi	Kampung Laut			#DIV/0!			#DIV/0!			#DIV/0!			#DIV/0!			#DIV/0!
8	Rantau Rasau	Rantau Rasau			#DIV/0!			#DIV/0!			#DIV/0!			#DIV/0!			#DIV/0!
9	Berbak	Simpang Berbak			#DIV/0!			#DIV/0!			#DIV/0!			#DIV/0!			#DIV/0!
10	Nipah Panjang	Nipah Panjang			#DIV/0!			#DIV/0!			#DIV/0!			#DIV/0!			#DIV/0!
		Sungai Tering			#DIV/0!			#DIV/0!			#DIV/0!			#DIV/0!			#DIV/0!
11	Sadu	Sungai Lokan			#DIV/0!			#DIV/0!			#DIV/0!			#DIV/0!			#DIV/0!
		Sungai Jambat			#DIV/0!			#DIV/0!			#DIV/0!			#DIV/0!			#DIV/0!
		Air Hitam Laut			#DIV/0!			#DIV/0!			#DIV/0!			#DIV/0!			#DIV/0!
TOTAL KAB/KOTA			0	0	#DIV/0!	0	0	#DIV/0!	0	0	#DIV/0!	0	0	#DIV/0!	0	0	#DIV/0!

Sumber : Bidang Pencegahan dan Pengendalian Penyakit Dinas Kesehatan Kab Tanjung Jabung Timur